

**Haushalt 2026**  
**Markt Bad Abbach**  
**2026**



## Inhaltsverzeichnis

<b>Haushalt 2026</b>	<b>Seite</b>
Haushalt 2026	1
Haushaltssatzung 2026	3
Haushaltsplan 2026	5
Vorbericht	7
Investitionsprogramm 2026 - 2029	39
Zusammenfassung Einnahmen/Ausgaben/VE	43
Haushaltsquerschnitt	49
Gruppierungsübersicht 2026	61
Beurteilung dauernde Leistungsfähigkeit	77
Verwaltungshaushalt 2026	81
Vermögenshaushalt 2026	301
Deckungsringe - Personalkosten 2026	413
Finanzplan 2025 2029	417
Kostenrechnende Einrichtung	425
Innere Verrechnungen	431
Anlagen zum Haushaltsplan 2026	435
Kredite 2026	443
Entwicklung der Steuereinnahmen 2026	447
Beiträge und Zuwendungen	449
Kalkulatorische Kosten 2026	451
Stellenplan 2026	455



# Markt Bad Abbach



# Haushalt 2026



**Haushaltssatzung  
des  
Marktes Bad Abbach  
(Landkreis Kelheim)  
für das Haushaltsjahr 2026**

Auf Grund der Art. 63 ff. der Gemeindeordnung erlässt der Markt folgende Haushaltssatzung:

**§ 1**

Der als Anlage beigefügte Haushaltsplan für das Haushaltsjahr 2026 wird hiermit festgesetzt; er schließt

im **Verwaltungshaushalt**

in den Einnahmen  
und Ausgaben

mit **32.764.120 EUR**

und

im **Vermögenshaushalt**

in den Einnahmen  
und Ausgaben

mit **16.170.277 EUR**

**§ 2**

Für das Haushaltsjahr 2026 sind über die fortgeltenden Kreditermächtigungen hinaus keine neuen Kreditermächtigungen erforderlich.

**§ 3**

Verpflichtungsermächtigungen im Vermögenshaushalt werden nicht festgesetzt.

## **§ 4<sup>1</sup>**

### **Hebesätze**

## **§ 5**

Der Höchstbetrag der Kassenkredite zur rechtzeitigen Leistung von Ausgaben nach dem Haushaltsplan wird auf 4.000.000 EUR festgesetzt.

## **§ 6**

Weitere Festsetzungen werden nicht vorgenommen.

## **§ 7**

Diese Haushaltssatzung tritt mit dem 01. Januar 2026 in Kraft.

Bad Abbach, den 24.03.2026  
Markt Bad Abbach

Dr. Benedikt Grünewald  
Erster Bürgermeister

---

<sup>1</sup> Die Hebesätze für die Grundsteuer A und Grundsteuer B sowie die Gewerbesteuer ab dem Haushaltsjahr 2025 wurden am 26.11.2024 in einer Hebesatzsatzung wie folgt festgesetzt:

a) für die land- und forstwirtschaftlichen Betriebe (A) 550 v. H.  
b) für die Grundstücke (B) 390 v. H.  
c) Gewerbesteuer 390 v. H.

# Markt Bad Abbach



# Haushaltsplan 2026



## **Vorbericht zum Haushaltsplan (§ 2 Abs. 2 Nr. 1 und § 3 KommHV)**

### **1. Vorwort – Gesamtwirtschaftliche Rahmenbedingungen**

#### **a)**

(Quelle: Auszüge und inhaltliche Wiedergaben aus dem Jahresgutachten 2025/2026 des Sachverständigenrates – Perspektiven für Morgen schaffen – Chancen nicht verspielen)

1. Die deutsche Volkswirtschaft befindet sich im laufenden Jahr in einer Stagnation, nach wie vor laut dem jüngsten Datenstand in den Jahren 2023 und 2024 in einer Rezession befangen. Die aktuelle Schwäche wird neben konjunkturellen Faktoren auch durch einen tiefgreifenden Strukturwandel sowie durch geopolitische Veränderungen verursacht, die das deutsche Exportmodell gefährden. Vor dem Hintergrund einer sich ändernden Weltordnung und Zweifeln an der Verlässlichkeit der Sicherheitsgarantien der USA für die europäischen NATO-Staaten geraten etablierte wirtschaftliche und sicherheitspolitische Strukturen unter Anpassungsdruck. Zugleich erschwert die immer noch andauernde Fragmentierung des europäischen Binnen- und Kapitalmarktes die Anpassung der europäischen Volkswirtschaften an die veränderten globalen Herausforderungen. Die gegenwärtige Schwächephase in Deutschland ist jedoch nicht allein auf externe Ursachen zurückzuführen. Auch inländische Faktoren wie ein anhaltender Rückgang der Wettbewerbsfähigkeit der deutschen Industrie und die fortschreitende demografische Alterung tragen zur ungünstigen aktuellen Lage bei. Die Bundesregierung hat auf die gestiegenen sicherheits- und wirtschaftspolitischen Herausforderungen mit einem Finanzpaket reagiert, durch das die Investitionsfähigkeit des Staates gestärkt und die Finanzierung erhöhter Verteidigungsausgaben ermöglicht werden sollen. Die konkrete Umsetzung ist jedoch stark verbesserungsbedürftig, wenn die Ausgaben gezielt auf zusätzliche und produktive Investitionen ausgerichtet werden sollen. Andernfalls könnten Wachstumschancen verspielt und die langfristige Schuldentragfähigkeit des deutschen Staates gefährdet werden.
  
2. Im Frühjahrsgutachten 2025 hat der Sachverständigenrat Wirtschaft eine erste Einschätzung des Finanzpaketes vorgelegt. Im Mittelpunkt standen dabei Fragen nach seiner zweckdienlichen Ausgestaltung sowie nach dessen gesamtwirtschaftlichen Wirkungen. Darüber hinaus hat der Sachverständigenrat im Frühjahr 2025 erörtert, wie durch einen konsequenten Abbau überflüssiger Bürokratie Kosten für die Unternehmen reduziert und Wachstumshemmnisse beseitigt werden können. Schließlich wurde diskutiert, wie Deutschland die regional unterschiedlichen Auswirkungen des Strukturwandels bewältigen kann.

3. Im Jahresgutachten 2025/2026 knüpft der Sachverständigenrat Wirtschaft an diese Analysen und Überlegungen an. Er zeigt, warum die derzeit geplante Ausgestaltung des Finanzpakets insbesondere des Sondervermögens für Infrastruktur und Klimaneutralität (SVIK), zu einem Mangel an Zusätzlichkeit und Investitionsorientierung führen dürfte. Auf Basis der Analyse macht der Rat Vorschläge, wie die Mittelverwendung angepasst werden könnte, um die gesamtwirtschaftliche Wirkung zu verbessern und den Anstieg der Schuldenstandsquote zu begrenzen, der vor allem von den erhöhten Verteidigungsausgaben getrieben wird. In drei weiteren Kapiteln diskutiert der Sachverständigenrat weitere zentrale Handlungsfelder der Wirtschaftspolitik, die für die Bewältigung der aktuellen Krisen entscheidend sind. So sind Fortschritte bei der Integration der europäischen Binnen- und Kapitalmärkte sowie im Bereich der europäischen Verteidigung erforderlich, damit sich Deutschland und die Europäische Union ökonomisch und sicherheitspolitisch in einer neuen multipolaren Weltordnung erfolgreich behaupten können. Der Sachverständigenrat befasst sich in Kapitel 4 außerdem mit der von der Bundesregierung angestoßenen Reform der Unternehmensbesteuerung und zeigt, dass diese zwar dazu beitragen wird, die steuerlichen Rahmenbedingungen für Unternehmen zu verbessern. Gleichwohl verzerrt die Unternehmensbesteuerung durch die steuerliche Ungleichbehandlung von Eigen- und Fremdkapitalfinanzierung weiterhin Finanzierungs- und Investitionsentscheidungen, was langfristig mit erheblichen Wohlfahrtseinbußen verbunden ist und durch weitere Reformschritte abgemildert werden könnte. Im fünften Kapitel berichtet der Rat gemäß seinem Mandat über die Vermögensverteilung in Deutschland und zeigt auf, wie die Vermögensbildung in Deutschland durch stärkere Anreize zur Kapitalmarktbeteiligung verbessert werden kann. Schließlich betont der Sachverständigenrat den Reformbedarf bei der Erbschafts- und Schenkungssteuer. Diese sollte durch eine Reduktion der Begünstigungen für Betriebsvermögen konsequenter als bisher am Gleichheitsgrundsatz über alle Vermögensarten hinweg ausgerichtet werden.

## 1 Konjunktur mit mäßigem Schwung

4. Die Weltkonjunktur wird derzeit stark von der protektionistischen und sprunghaften Handelspolitik der USA beeinflusst. Im 1. Quartal 2025 führte dies zu spürbaren Vorzieheffekten im internationalen Warenhandel, auf die im 2. Quartal 2025 deutliche Rückpralleffekte folgten. Der Sachverständigenrat rechnet für die Jahre 2025 und 2026 mit einem Wachstum des globalen Bruttoinlandsprodukts (BIP) von 2,6 % bzw. 2,3 %. Die deutsche Wirtschaft dürfte davon allerdings in geringerem Ausmaß profitieren als in vergangenen Jahrzehnten, da sich die

Wettbewerbsbedingungen der deutschen Unternehmen auf den internationalen Absatzmärkten verschlechtert haben. China tritt zunehmend als Konkurrent für deutsche Industrieprodukte auf und profitiert von gesunkenen Exportpreisen, die im August 2025 um 17,3 % niedriger lagen als im Jahr 2022. Im selben Zeitraum sind die Exportpreise im Euro-Raum um 14,4 % gestiegen.

5. Die deutsche Konjunktur entwickelt sich derzeit schwach. Die verhaltene Erholung, die sich im Sommer 2025 im Verarbeitenden Gewerbe andeutete, ist verpufft. So stiegen die Auftragseingänge aus dem Ausland in der 1. Jahreshälfte 2025 an, lagen im August jedoch wieder auf dem Niveau vom Jahresbeginn 2025. Lediglich die Geschäftserwartungen haben sich im Oktober nochmals verbessert, liegen aber weiterhin auf niedrigem Niveau. Der seit dem Jahr 2023 beobachtete Rückgang der Exporte dürfte das Wachstum im Jahr 2025 weiterhin dämpfen, während die Importe zunehmen. Seit Beginn des Jahres 2025 belasten die protektionistische und sprunghafte US-Handelspolitik sowie die Aufwertung des Euro die Exporte deutscher Unternehmen zusätzlich. Der private Konsum legte im ersten Quartal 2025 zwar kräftig zu, im Prognosezeitraum sind aber keine stärkeren Impulse zu erwarten. Nach der Normalisierung der Sparquote in der 1. Jahreshälfte 2025 dürfte angesichts nur leicht steigender Reallöhne im Prognosezeitraum das Konsumwachstum in den Jahren 2025 und 2026 modert bleiben. Die Investitionstätigkeit der Unternehmen dürfte aufgrund der niedrigen Kapazitätsauslastung und der schwachen Umsätze im In- und Ausland gedämpft bleiben. Von der Verausgabung der Mittel aus dem im März 2025 verabschiedeten Finanzpakt dürfte ab dem kommenden Jahr allerdings expansive Impulse für die Bau- und Ausrüstungsinvestitionen ausgehen.
6. Der Sachverständigenrat erwartet, dass das deutsche BIP im Jahr 2025 um 0,2 % ansteigt. Damit revidiert er seine Prognose gegenüber dem Frühjahrsgutachten um 0,2 % Prozentpunkte nach oben. Diese Revision ist neben unerwartet starken Vorzieh- und Rückpalleffekten in der 1. Jahreshälfte auch auf eine Revision der BIP-Daten des Statistischen Bundesamts zurückzuführen. Für das Jahr 2026 rechnet der Sachverständigenrat mit einem BIP-Wachstum von 0,9 %. Die Verbraucherpreis-inflation dürfte im Jahr 2025 durchschnittlich 2,2 % und im Jahr 2026 durchschnittlich 2,1 % betragen. Die Kerninflation dürfte 2,7 % im Jahr 2025 und 2,5 % im Jahr 2026 betragen. Abwärtsrisiken für die Prognose der deutschen Konjunktur könnten von der Verausgabung der Mittel des Sondervermögens Infrastruktur und Klimaneutralität ausgehen. Zu einen könnten die Mittel langsamer abfließen als in der Prognose unterstellt, so dass der fiskalische Impuls für das 2026 geringer ausfällt. Zum anderen könnte, je nach Kapazitätsauslastung, vom Finanzpaket ein unerwartet hoher Preisdruck ausgehen.

## 2 Zusätzlichkeit und Investitionsorientierung des Sondervermögens verbessern

7. Das Sondervermögen Infrastruktur und Klimaneutralität in Höhe von 500 Mrd. Euro soll bis zum Jahr 2037 staatliche Investitionsrückstände bei der Infrastruktur abbauen, zur Erreichung der Klimaneutralität beitragen und die gesamtwirtschaftliche Entwicklung beleben. Die Wachstumswirkung kann erheblich sein, sofern die Mittel des Sondervermögens zusätzlich zu ohnehin geplanten Mitteln und möglichst investiv verausgabt werden. Positive Wachstumseffekte sind nicht zuletzt notwendig, um den Anstieg der Schuldenstandquote zu dämpfen, der durch die Kreditfinanzierung des Sondervermögens und vor allem die Bereichsausnahme für massiv erhöhte Verteidigungsausgaben zu erwarten ist. Berechnungen des Sachverständigenrates zeigen, dass die positiven makroökonomischen Effekte unter dem derzeitigen Ausgabepfad des SVIK („aktuelles PolitikszENARIO) im Vergleich zu einer starken Investitionsorientierung gering bleiben, während die Verschuldung bis zum Jahr 2035 auf über 85 % des BIP steigen könnte.
8. Die schwache Wachstumswirkung des Sondervermögens im aktuellen PolitikszENARIO hat mehrere Ursachen. Auf Bundesebene liegt das an zwei zentralen Problemen. Das Grundgesetz legt fest, dass das SVIK vom Bund nur für zusätzliche Investitionen eingesetzt werden darf. Die Mittel des Sondervermögens sollten daher nicht an die Stelle bestehender Haushaltsmittel treten, sondern die Investitionen über das bisherige Niveau hinaus erhöhen. Bereits im Bundeshaushalt 2025 und im Entwurf des Bundeshaushalts 2026 wird die Zusätzlichkeit der Ausgaben jedoch unterlaufen. Umfangreiche Mittel ersetzen reguläre Haushaltsausgaben. Hinzu kommt, dass die Verausgabung des Bundesanteils oft nicht zielgenau und investiv ist. Für die Länder und den Klima- und Transformationsfonds (KTF), die jeweils 100 Mrd. Euro aus dem SVIK erhalten, gibt es bisher gar keine institutionellen Vorkehrungen, die die Zusätzlichkeit der Mittel gewährleisten. Auch die Zielgenauigkeit ist nicht sichergestellt, da im Länder- und Kommunal-Infrastrukturfinanzierungsgesetz (LuKIFG) klare Regeln für die Verausgabung sowie eine Priorisierung nach gesamtwirtschaftlicher Wirkung weitgehend fehlen.
9. Die Zielgenauigkeit der Mittelverwendung des SVIK sollte durch ein konsequentes Monitoring abgesichert werden. Insbesondere ein mehrjähriger Finanzplan sowie ein zentrales Projektregister können im Zusammenspiel mit einem gesetzlich verankerten, unabhängigen Monitoring-Gremium Transparenz herstellen. Zudem sollten die gesetzlichen Rahmenbedingungen zur Einhaltung der Zusätzlichkeit präzisiert werden. Die Investitionsquote im Kernhaushalt des Bundes sollte

transparent und einheitlich in einer ökonomisch aussagekräftigen Weise berechnet werden. Höhe Investitionen sollten nicht nur in der Haushaltsplanung vorgesehen, sondern in der Ausführung im mehrjährigen Durchschnitt auch tatsächlich erreicht werden. Länder und Kommunen, für die bei der Verwendung von SVIK-Mitteln bisher keinerlei Bedingung einer Zusätzlichkeit festgelegt ist, sollten ihre nicht aus dem SVIK finanzierten Investitionen mindestens auf dem bisherigen Niveau halten. Da Kommunen zentrale Träger öffentlicher Investitionen sind, sollten sie verbindlich mindestens 60 % der Mittel von den Ländern erhalten.

Das SVIK sollte außerdem nicht herangezogen werden, um im Kernhaushalt Spielraum zur Finanzierung fragwürdiger Maßnahmen wie die Ausweitung der Mütterrente oder der Anhebung der Pendlerpauschale zu schaffen.

Stattdessen sollte der Finanzierungsvorbehalt des Koalitionsvertrages ernst genommen werden, um den Bundeshaushalt nachhaltig zu stabilisieren. Investitionen in die öffentliche Infrastruktur, jenseits der Deckung von Nachholbedarfen, sollten langfristig wieder aus dem Kernhaushalt finanziert werden. Für die Tragfähigkeit der Staatsfinanzen ist es zudem angezeigt, dass die Verteidigungsausgaben nach Deckung des bestehenden Nachholbedarfs und nach Ablauf der europäischen Ausnahmeregelung ab dem Jahr 2029 wieder in den Kernhaushalt zurückgeführt werden. Langfristig sollten zusätzliche Spielräume durch Reformen entstehen, die Wachstum generieren und die Steuerbasis verbreitern.

.....

#### 4 Unternehmen entlasten, Besteuerung effizient gestalten

14. Steuern auf Unternehmensgewinne – in Deutschland insbesondere die Körperschaft- und Gewerbesteuer – sind ein wichtiger Faktor für die Attraktivität eines Landes als Unternehmens- und Investitionsstandort. Sie tragen gleichzeitig erheblich – im Jahr 2024 zu rund 12 % - zum Gesamtsteueraufkommen bei. Die effektive Durchschnittssteuerbelastung in Deutschland von derzeit 28,5 % ist verglichen mit anderen großen Industriestaaten oder den europäischen Nachbarländern hoch. Sie soll durch das jüngst beschlossene steuerliche Investitionssofortprogramm bis zum Jahr 2032 auf unter 25 % sinken. Die hohe Steuerbelastung ist vor allem problematisch, weil sie in Kombination mit der typischen Ausgestaltung des Steuersystems (z. B. durch ungleiche Behandlung von Fremd- und Eigenkapitalfinanzierung, nachgelagerte Abschreibungen von Investitionskosten, unvollständigen Verlustausgleich) wesentliche Unternehmensentscheidungen (z. B. Investitionen, Finanzierung) verzerrt. Dies spiegelt sich beispielsweise in ineffizient niedrigen Investitionen oder einer hohen Verschuldung wider.

15. Kurzfristig liegt angesichts der schwachen Konjunktur eine Herausforderung für die Unternehmensbesteuerung darin, die Investitionstätigkeit der Unternehmen zu stärken, obwohl der fiskalische Spielraum für Steuersenkungen momentan begrenzt ist. Mittel- bis langfristig sollte die Steuerpolitik vor allem darauf fokussieren, steuerliche Verzerrungen wie den Debt-Equity Bias abzubauen und sich einer neutralen Form der Unternehmensbesteuerung anzunähern. Weitere Herausforderungen ergeben sich auf internationaler Ebene, insbesondere durch die Gewinnverlagerung multinationaler Unternehmen, die sich durch Globalisierung und Digitalisierung intensiviert hat. Bereits gefundene multilaterale Kompromisse wie die globale Mindeststeuer wurden zuletzt durch den Rückzug der USA wieder infrage gestellt.

16. Der Wirtschaftspolitik stehen verschiedene Instrumente zur Verfügung, um Höhe und Ausgestaltung der Unternehmenssteuern zu verändern. Mit einer Tarifsenkung können die Unternehmen in der Breite entlastet werden, während eine dauerhafte oder temporäre Ausweitung von Abschreibungsmöglichkeiten die Investitionstätigkeit anregen kann. Konzeptionelle Reformen, wie ein steuerlicher Abzug der Eigenkapitalkosten (Allowance for Corporate Equity), etwa in Form einer Zinsbereinigung des Grundkapitals, oder die Cash-Flow-Steuer mit einer Sofortabschreibung von Investitionen, stellen Finanzierungs- und zumindest weitgehende Investitionsneutralität her. Simulationen mit einem quantitativen makroökonomischen Modell zeigen, dass das steuerliche Investitionssofortprogramm positive, aber moderate Impulse für Investitionen und Einkommen verspricht, bei einem temporär spürbar niedrigeren Gesamtsteueraufkommen.

Die Investitions- und Einkommenssteigerungen, die in Deutschland durch eine neutralere Ausgestaltung der Unternehmenssteuern erreicht werden könnten, dürften dagegen wesentlich größer sein, auch wenn die Analyse Schwierigkeiten wie starke Aufkommensschwankungen in der Übergangsphase offenlegt. Eine Möglichkeit, die kurzfristigen Mindereinnahmen zu verringern, ist beispielsweise im Fall einer Allowance for Corporate Equity, den Steuerabzug auf die Kosten des nun akkumulierten Eigenkapitals zu begrenzen. Schließlich ist die steuerliche FuE-Förderung ein effektives Instrument, technologieoffen positive Innovationsanreize für Unternehmen zu setzen. Dies verspricht dauerhafte Wachstumseffekte. Deutschland hat mit der Forschungszulage bereits einen wesentlichen Schritt in diese Richtung gesetzt, doch sollte dieser weiter vereinfacht werden.

## 5 Vermögensaufbau stärken, Erbschaften und Schenkungen gleichmäßig besteuern

17. Die relative Vermögensungleichheit ist in Deutschland im europäischen Vergleich hoch. Sie hat seit der Wiedervereinigung zugenommen, ist seit den 2010er-Jahren aber relativ konstant. Rentenansprüche sind aufgrund ihrer fehlenden Handelbarkeit hierbei nicht berücksichtigt. Ihre Einbeziehung würde die ermittelten Vermögensungleichheiten verringern. Haushalte am unteren Ende der Einkommensverteilung bauen geringere Vermögen auf, da sie aufgrund geringerer Einkommen nur wenig sparen können und ihre Ersparnisse geringere Renditen aufweisen. Die Vermögensmobilität über den Lebenszyklus fällt in Deutschland am oberen und unteren Ende der Verteilung geringer aus als in der Mitte. Internationale Studien weisen auf eine hohe Vermögenskorrelation zwischen Eltern und ihren Kindern hin, die insbesondere durch Erbschaften und Schenkungen beeinflusst wird. Für Deutschland wird der Anteil der Vermögen, der auf Erbschaften und Schenkungen zurückgeht, auf 30 % bis 50 % geschätzt.

18. Staatliche Förderprogramme für den Vermögensaufbau erreichen Haushalte am unteren Ende der Vermögensverteilung nur unzureichend. Am oberen Ende der Vermögensverteilung kann die ungleichmäßige Besteuerung von Erbschaften und Schenkungen in Abhängigkeit von der Vermögensart die intergenerationelle Vermögensmobilität hemmen. Der wichtigste Grund dafür ist die umfassende Begünstigung von Betriebsvermögen. Diese kann zudem Rechtsform- und Finanzierungsentscheidungen verzerren und Umgehungsgestaltungen fördern.

19. Für eine Stärkung der Vermögensbildung, schlägt der Sachverständigenrat die Einführung des staatlich geförderten Vorsorgedepots vor, das insbesondere zur Absicherung im Alter beiträgt. Es soll renditestarke Fondsanlagen mit einem einfach strukturierten Standardprodukt verbinden und flexible Auszahlungsoptionen bieten. Eine automatische Einbeziehung aller Erwerbspersonen erhöht die Verbindlichkeit der Teilnahme und kommt so vor allem Haushalten mit niedrigem Einkommen zugute. Die bisher fragmentierte staatliche Förderung des Vermögensaufbaus sollte vereinfacht und auf das Vorsorgedepot konzentriert werden, um die Sparfähigkeit von Haushalten mit geringem Einkommen zu stärken. Das Vorsorgedepot sollte an die geplante Frühstart-Rente anschließen und künftige Generationen frühzeitig an den Kapitalmarkt heranführen.

20. Eine Reform der Erbschaft- und Schenkungsteuer sollte für eine gleichmäßigere Besteuerung aller Vermögensarten sorgen und die Besteuerung damit stärker an der tatsächlichen Leistungsfähigkeit ausrichten. Reformbedarf besteht vor allem bei der Besteuerung von Betriebsvermögen sowie der Ausgestaltung der persönlichen Freibeträge. Anstelle der bisherigen Freibeträge, die mehrmals in Anspruch genommen werden können, könnte ein Lebensfreibetrag für alle im Lebensverlauf

kumuliert erhaltenen Vermögensübertragungen eingeführt werden. Die umfassende Begünstigung von Betriebsvermögen unter 26 Mio. Euro im Rahmen des Verschonungsabschlages sollte erheblich reduziert werden. Die Möglichkeit des nachträglichen Steuererlasses durch die Verschonungsbedarfsprüfung für Betriebsvermögen über 26 Mio. Euro sollte abgeschafft oder erheblich eingeschränkt werden. Eine übermäßige Liquiditätsbelastung zum Zeitpunkt der Vermögensübertragung kann durch eine großzügige Stundung der Steuerlast und gegebenenfalls abgesenkte Steuersätze vermieden werden.

## 6 Chancen des Finanzpakets nutzen

21. Die im März 2025 beschlossene Änderung des Grundgesetzes erweitert die fiskalischen Spielräume durch eine Ausnahme von der Schuldenbremse für Verteidigungsausgaben, ein Sondervermögen für Infrastruktur und eine strukturelle Verschuldungsmöglichkeit für die Länder erheblich. Diese Maßnahmen bieten, wenn sie richtig genutzt werden, Chancen für eine Modernisierung des Kapitalstocks und eine wirtschaftliche Belebung. Gleichzeitig wird das Finanzpaket mit einer steigenden Staatsverschuldung verbunden sein, die umso höher ausfallen wird, je stärker die Mittel konsumtiv verwendet werden. Werden die Mittel hingegen investitionsorientiert eingesetzt, ist ein größerer Wachstumseffekt zu erwarten, der den Anstieg der Schuldenstandquote dämpft.

22. Eine zentrale Herausforderung bei der Implementierung des Finanzpakets besteht deshalb darin, die Mittel so einzusetzen, dass sie einen anhaltenden Wachstumseffekt erzielen. Daher muss durch verbindliche Regeln sichergestellt werden, dass die verausgabten Mittel für zusätzliche Investitionen verwendet und Verschiebungen aus dem Kernhaushalt verhindert werden. Die bislang getroffenen Vorkehrungen reichen dafür nicht aus. Sie erzeugen einen erheblichen Spielraum für Verschiebungen von Ausgaben aus dem Kernhaushalt in Höhe von etwa 1,2 % des BIP. Um diese Verschiebungen zu verhindern, sollte zumindest die im Entschließungsantrag genannte Investitionsquote von 10 % des Kernhaushalts in das Errichtungsgesetz für das Sondervermögen aufgenommen werden. Diese Quote sollte über die Zeit ansteigen. Das Prinzip der angemessenen Investitionsquote sollte auch für die Zuweisungen aus dem Sondervermögen an den Klima- und Transformationsfonds (KFT) sowie die Länder übertragen werden.

23 Gleichzeitig sollte die Perspektive für eine dauerhafte Finanzierung investiver Ausgaben im Kernhaushalt gestärkt werden. Dafür wäre im Bereich Verteidigung beispielsweise ein Schwellenwert für die aus dem Kernhaushalt zu finanzierenden Verteidigungsausgaben von mindestens 2 % des BIP geeignet. Um eine dauerhafte Priorisierung der investiven öffentlichen Ausgaben im Bereich Verkehrsinfrastruktur und Bildung über die Laufzeit des Sondervermögens hinaus zu sichern, sollte ein

dauerhafter, mit eigenen Einnahmen ausgestatteter Fonds für die Verkehrsinfrastruktur und Mindestinvestitionsquoten für Bildung festgelegt werden.

Die Kompatibilität des Finanzpakets mit den EU-Fiskalregeln unterliegt hoher Unsicherheit. Jedenfalls kann sie nur bei einer starken Investitionsorientierung und begleitenden Strukturreformen erreicht werden. Eine Reform der Schuldenbremse wäre auch nach den erfolgten Grundgesetzänderungen sinnvoll, insbesondere um flexiblere Reaktionen auf Krisen zu ermöglichen.

## 7 Überflüssige Bürokratie umfassend abbauen

24. Unternehmen unterliegen staatlichen Informations- und Genehmigungspflichten, die oft unter dem Begriff „Bürokratie“ zusammengefasst werden. Überflüssige Bürokratie hemmt das Wirtschaftswachstum, denn sie verursacht Kosten und verzerrt Entscheidungen der Unternehmen über Markteintritte und Investitionen. Unternehmensbefragungen zeigen, dass die Unzufriedenheit mit den bürokratischen Anforderungen in Deutschland in den vergangenen Jahren zugenommen hat. Allein die Bürokratiekosten, die aus der Erfüllung bundesrechtlicher Informationspflichten resultieren, belaufen sich jährlich auf rund 65 Mrd. Euro und binden mindestens 1,7 % der insgesamt in Deutschland geleisteten Arbeitsstunden. Weitere Kosten entstehen durch Vorgaben der Europäischen Union, der Länder sowie der Kommunen. Für die indirekten Bürokratiekosten, die aus verzerrten wirtschaftlichen Entscheidungen resultieren, gibt es bislang keine umfassenden Schätzungen.

25. Bürokratiekosten können aus verschiedenen Gründen höher ausfallen als notwendig. Ein Grund kann sein, dass bei der Erstellung von Gesetzestexten die Adressatenfreundlichkeit und die Digitalisierbarkeit von Verfahren nicht ausreichend berücksichtigt werden. Auch der Gesetzesvollzug kann zu unnötigen Bürokratiekosten für Unternehmen führen, etwa durch langwierige Genehmigungsverfahren oder fragmentierte Verwaltungsprozesse, an denen verschiedene Behörden beteiligt sind. In der Vergangenheit wurden bereits einzelne Maßnahmen zur Reduzierung der Bürokratiekosten ergriffen. Dazu zählen ex-ante Instrumente wie der Digital-Check im Rahmen von Gesetzgebungsprozessen sowie ex-post-Instrumente wie die Bürokratienteillastungsgesetze.

26. Trotz punktueller Maßnahmen zur Senkung von Bürokratiekosten ist bisher kein spürbarer Rückgang zu verzeichnen. Um bestehende Bürokratie abzubauen und zu verhindern, dass neue gesetzliche Regelungen zu zusätzlicher ineffizienter Bürokratie führen, sind umfassende Reformen notwendig. Dazu können die Digitalisierung der Verwaltungsprozesse und die (Teil-)Automatisierung der Informationspflichten beitragen. Fragmentierte Verfahren könnten in One-Stop-Shops gebündelt und redundante Pflichten durch einen zentralen Datenabruf nach dem Once-Only-Prinzip ersetzt werden.

Genehmigungsverfahren könnten durch verstärkte Nutzung von Genehmigungsfiktionen beschleunigt werden. Ein erneuter Anstieg der Bürokratiekosten sollte bereits im Gesetzgebungsprozess verhindert werden, indem stärker auf Qualitätsmerkmale wie Wirksamkeit, Adressatenfreundlichkeit und Vollziehbarkeit geachtet wird. Ein effizienterer Gesetzesvollzug könnte zudem durch die Messung und eine höhere Transparenz von Verwaltungsleistungen erreicht werden. Um diese Maßnahmen schnellstmöglich und koordiniert einzuleiten, sollte das Thema Bürokratieabbau auf der höchsten politischen Entscheidungsebene zur Chefsache erklärt werden.

.....

## **b)**

(Quelle: Auszug aus Rundschreiben 67/2025 Bayerischer Gemeindetag – Kommunaler Finanzausgleich 2026)

### **1. Ausgangslage**

Die diesjährigen Verhandlungen standen erneut unter extrem schwierigen Vorzeichen. Die Kommunen in Bayern haben das Jahr 2024 mit einem Rekorddefizit von rund 5,3 Mrd. Euro abgeschlossen. Auch für das Jahr 2025 zeichnet sich ein negativer Saldo in vergleichbarer Höhe ab. Allerdings bleibt auch die Haushaltslage des Freistaates Bayern selbst weiterhin angespannt. Diese Entwicklung ist vor allem darauf zurückzuführen, dass die Ausgaben in den letzten Jahren mit ungebremsster Dynamik angestiegen sind. Insbesondere führen die weiter steigenden Sozialausgaben gerade für die umlagefinanzierten kommunalen Ebenen zu einer erheblichen Belastung. So beklagten insbesondere die bayerischen Bezirke, dass sie im Jahr 2026 mit Mehrausgaben in Höhe von rund 750 Mio. Euro rechnen müssen und dadurch ein weiterer Anstieg der Bezirksumlage von knapp 3 Prozentpunkten unvermeidbar wäre, wenn keine Unterstützung im kommunalen Finanzausgleich erfolgt. Während dieser Ausgabensteigerungen in den vergangenen Jahren durch kräftig sprudelnde Steuereinnahmen und erhebliche Rücklagenentnahmen aufgefangen wurden, zeigt sich die ungebremsste Belastung der Kommunen nun umso deutlicher, da die Einnahmeseite weitgehend auf der Stelle tritt. Die aktuellen Steuerschätzungen geben kaum Anlass, auf eine Verbesserung der Situation in den nächsten Jahren zu hoffen. Vor diesem Hintergrund haben die kommunalen Vertreter in den Verhandlungen sehr deutlich gemacht, dass ein kraftvoller Finanzausgleich unerlässlich ist, um die Kommunen in diesen schwierigen Zeiten nicht im Regen stehen zu lassen.

Ein Hoffnungsschimmer für die Kommunen ist das Sondervermögen des Bundes in Höhe von 100 Mrd. Euro, das für Investitionen der Länder und Kommunen in den nächsten 12 Jahren zur Verfügung gestellt wird. Von dieser Summe entfallen rund 15,7 Mrd. Euro auf Bayern. Die Verteilung dieser Mittel war ebenfalls Gegenstand des Spitzengesprächs zum kommunalen Finanzausgleich. Dabei hat man sich auf die Gewährung von pauschalen Budgets in Höhe von insgesamt 2 Mrd. Euro entschieden, die den Kommunen für die nächsten vier Jahre zur Verfügung gestellt werden. Daneben werden bestehende Förderprogramme in erheblichem Umfang aus den Mitteln besser ausgestattet.

## 2. Finanzausgleich

Neben den allgemeinen Problemen der Kommunalfinanzen zeigt sich die angespannte wirtschaftliche Lage in diesem Jahr auch sehr deutlich im kommunalen Finanzausgleich. Erstmals seit vielen Jahren ist die Verbundmasse um immerhin 0,9 % zurückgegangen, was die Spielräume und insbesondere die Schlüsselmasse verkleinert. Trotz dieser schwierigen Ausgangslage konnte nach intensiven Verhandlungen ein Kompromiss gefunden werden, für den Staat und Kommunen an die Grenze des Zumutbaren gehen müssen. Als Erfolg aus kommunaler Sicht ist zu werten, dass der Anteil der Kommunen am Steuerverbund in zwei Schritten auf 13,5 % steigen wird. Ein erster Schritt auf 13,3 % erfolgt im Jahr 2026, im Jahr 2027 gibt es eine weitere Erhöhung um 0,2 % auf dann 13,5 %. Die Erhöhung der Verbundquote ist seit vielen Jahren eine zentrale Forderung der kommunalen Spitzenverbände. Nachdem nach mehr als zehnjähriger Pause im letzten Jahr bereits eine Erhöhung von 12,75 % auf 13 % erreicht werden konnte, sind die weiteren Erhöhungen ein bedeutender Schritt in Richtung der aus unserer Sicht notwendigen Verbundquote von 15 %. Der höhere Anteil am Steuerverbund führt zu einer dauerhaften strukturellen Verbesserung für die Kommunen, die mit Blick auf die kommenden Jahre dringend erforderlich ist.

Als weitere bedeutende Unterstützung der Kommunen wird der Freistaat aus eigenen Haushaltsmitteln die Zuweisungen an die Bezirke um 480 Mio. Euro erhöhen. Damit kann die zu erwartende Erhöhung der Bezirksumlage im bayernweiten Durchschnitt im 2/3 aufgefangen werden, so dass rechnerisch von einer Erhöhung von lediglich 1 Prozentpunkten ausgegangen werden muss. ....

## 3. Sondervermögen

Die Verteilung der auf Bayern entfallenden 15,7 Mrd. Euro aus dem Sondervermögen des Bundes gingen lange Verhandlungen voraus, die im Rahmen des kommunalen Finanzausgleichs zu einem Abschluss geführt werden konnten. Im Ergebnis hat man sich darauf geeinigt, den Kommunen einerseits Investitionsbudgets zur Verfügung zu stellen und andererseits eine gezielte Unterstützung einzelner Förderprogramme vorzunehmen. Zu beachten ist, dass das Geld nur für Maßnahmen eingesetzt werden darf, die insgesamt ein Investitionsvolumen von mindestens 50.000 Euro haben (§ 3 Abs. 5 LuKiFG) und die nicht vor dem 1. Januar 2025 begonnen wurden (§ 4 Abs. 1 LuKiFG).

### 3.1. Investitionsbudget

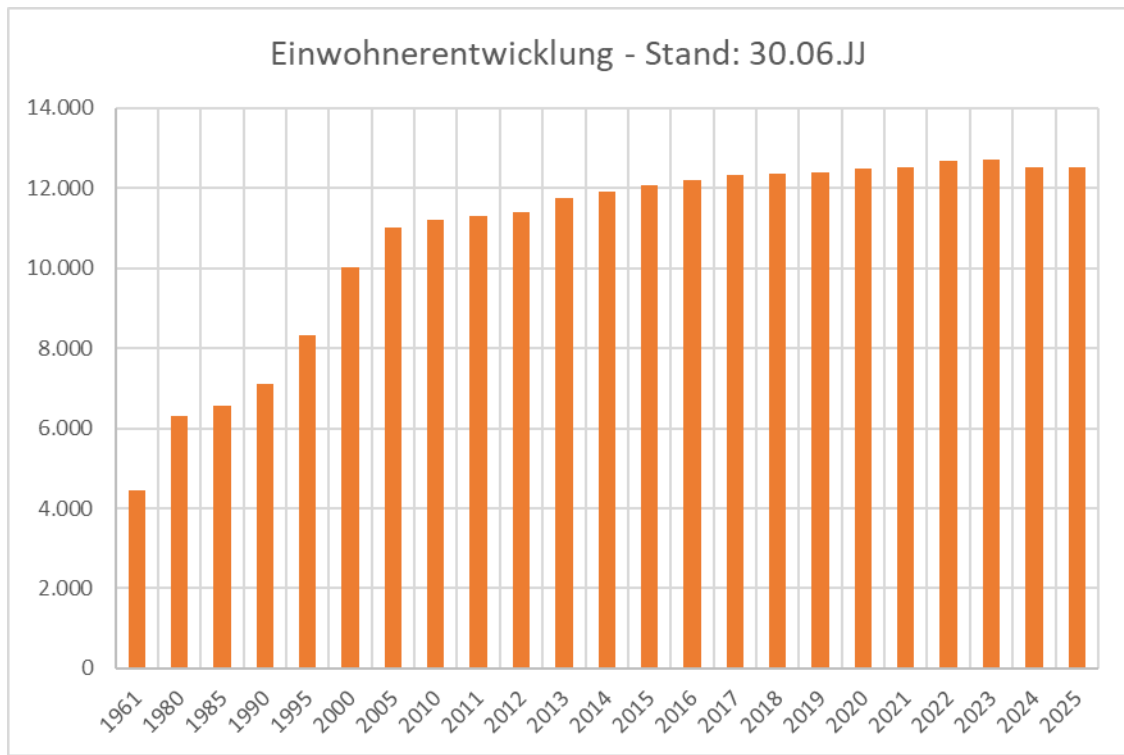
Von den Mitteln werden den Kommunen zunächst 2 Mrd. Euro als Investitionsbudgets zur Verfügung gestellt. Von diesen Mitteln gehen 20 % an die Landkreise, 23 % an die kreisfreien Städte und 57 % an die kreisangehörigen Gemeinden. Die Verteilung innerhalb der jeweiligen Ebene erfolgt nach Einwohnerzahl, die anhand des Art. 12 Abs. 2 FAG geregelten Schlüssels mit der jeweiligen Umlagekraft gewichtet wird. Im Ergebnis kann dies nach unseren Probeberechnungen bei kreisangehörigen Gemeinden mit sehr schwacher Umlagekraft zu einem Investitionsbudget von bis zu 170 Euro je Einwohner führen, während bei umlagekraftstarken Gemeinden auch

Werte unter 100 Euro je Einwohner denkbar sind. Gemeinden mit einer Umlagekraft von mehr als 200 % des Landesdurchschnitts erhalten keine Investitionsbudgets. Die Mittel können im Rahmen der oben genannten Vorgaben aus dem LuKiFG grundsätzlich frei für Investitionsmaßnahmen verwendet werden. Neben der Durchführung von nicht geförderten Investitionsmaßnahmen ist es beispielsweise auch möglich, sie als Eigenmittel in Kombination mit bestehenden Förderverfahren zu verwenden. ....

Alle Gesprächsteilnehmer waren sich einig, dass die Schieflage der kommunalen Haushalte nur gelöst werden kann, wenn es gelingt, die Ausgaben in den Griff zu bekommen. **Dazu müssen weiterhin alle Aufgaben und Standards auf den Prüfstand gestellt und die begonnene Strukturdebatte fortgesetzt werden.** Vor allem auf Bundesebene besteht hier dringender Handlungsbedarf.

**Es liegt in der gemeinsamen Verantwortung von Staat und Kommune den Bürgerinnen und Bürger deutlich zu machen, dass nicht alles Wünschenswerte auch in Zukunft machbar sein wird.** Wenn es nicht gelingt, eine Trendwende auf der Aufgabenseite herbeizuführen, wird die Situation der kommunalen Haushalte noch bedrohlicher werden, als sie bereits heute ist.

**2. Entwicklung der Einwohnerzahlen und Gebietsumfang**



Das Gemeindegebiet umfasst 55,3313 km<sup>2</sup>.

### 3. Rückblick auf das Haushaltsjahr 2024

Die Haushaltssatzung und der Haushaltsplan für das Haushaltsjahr 2024 wurden vom Marktgemeinderat am 27.02.2024 beschlossen. Mit Schreiben vom 06.03.2024 wurde der Markt Bad Abbach von der Rechtsaufsicht des Landratsamtes Kelheim aufgefordert, den Finanzplan für die Jahre 2025 – 2027 anzupassen. Die Anpassung wurde in der Sitzung vom 26.03.2024 vom Marktgemeinderat beschlossen. Mit Schreiben vom 17. April 2024 wurde die Haushaltssatzung 2025 mit Haushaltsplan und Finanzplan 2023 – 2027 genehmigt. Eine Würdigung bzw. Aussagen zur Leistungsfähigkeit des Marktes Bad Abbach wurde – wie in den letzten Jahren – nicht getroffen.

Der Haushaltsplan war im

Verwaltungshaushalt mit und im	29.223.087 € (VJ 28.173.169 €)
Vermögenshaushalt mit	10.355.965 € (VJ 11.538.012 €)

veranschlagt.

Die Hebesätze für die Grundsteuer A und B blieben unverändert bei 430 v. H., für die Gewerbesteuer blieb der Hebesatz bei 390 v. H.

Kreditaufnahmen für Investitionen und Investitionsförderungsmaßnahmen waren in Höhe von 4.302.006 € vorgesehen.

Im Jahr 2024 wurden Kredite von insgesamt 3.500.000 € - welche vom Marktgemeinderat im Dezember 2023 als Haushaltseinnahmereste für das HHJ 2024 beschlossen wurden - aufgenommen.

Verpflichtungsermächtigungen wurden insgesamt in Höhe von 160.000 € für die Beschaffung eines Mannschaftstransportwagens für die FF Lengfeld festgesetzt.

Die Gewerbesteuereinnahmen wurden mit 3.300.000 € veranschlagt. Das Gewerbesteuer-Anordnungssoll wird mit 4.097.434 € zu Buche schlagen, was den Ansatz mit 797.434 € übersteigt. Dies ist wegen hoher Nachzahlungen von zwei Gewerbesteuerzahlern geschuldet.

Die Beteiligung an der Einkommensteuer brachte kassenwirksam 10.639.144 € für das Jahr 2024 (Ansatz: 10.530.000 €). Aufgrund der endgültigen Abrechnung der Einkommensteuerbeteiligung IV.2024 erhält der Markt Bad Abbach noch eine Nachzahlung in Höhe von ca. 13.000 €.

Der Verwaltungshaushalt 2024 wies einen Überschuss von 1.690.173 € aus, was der Zuführung zum Vermögenshaushalt entspricht.

Die Mindestzuführung nach § 22 KommHV für die ordentlichen Tilgungsleistungen der bestehenden Kredite in Höhe von 1.258.447 € wurde vom Verwaltungshaushalt somit erwirtschaftet.

Im Vermögenshaushalt stehen aktuell 5.951.643 € Ausgaben 4.900.486 € Einnahmen gegenüber. Dies bedeutet einen SOLL-Fehlbetrag von 1.051.157 €. Nach Zuführung des Verwaltungshaushaltes ergibt sich ein SOLL-Jahresüberschuss von 639.016 €, was gleichbedeutend einer Rücklagen-Sollzuführung in selbiger Höhe entspricht.

Die SOLL-Rücklage zum Ende des Haushaltsjahres 2024 beträgt 3.973.418,37 € (Stand 01.01.2024: 3.334.119,78 €).

#### **4. Rückblick auf das Haushaltsjahr 2025**

Die Haushaltssatzung und der Haushaltsplan für das Haushaltsjahr 2025 wurden vom Marktgemeinderat am 25. Februar 2025 beschlossen. Der Haushaltsplan des Marktes wurde vom Landratsamt Kelheim mit Schreiben vom 06. Mai 2025 gewürdigt.

Der Haushaltsplan war im

Verwaltungshaushalt mit	30.617.504 €
und im	
Vermögenshaushalt mit	14.654.537 €

veranschlagt.

Aufgrund der Grundsteuerreform wurde der Hebesatz für die Grundsteuer A auf 550 v. H. und bei der Grundsteuer B auf 390 v. H. festgesetzt; für die Gewerbesteuer blieb der Hebesatz bei 390 v. H.

Kreditaufnahmen waren aufgrund der Kreditermächtigung aus dem Jahr 2024 in Höhe von 4.300.000 € vorgesehen.

Für die Beschaffung eines Mannschaftstransportwagens für die FF Bad Abbach wurde eine Verpflichtungsermächtigung in Höhe von 87.000 € festgesetzt. Das veranschlagte Realsteueraufkommen von insgesamt 5.423.000 € wurde übertroffen. Insgesamt haben die Einnahmen aus Grund- und Gewerbesteuer 6.222.583,12 € betragen.

Die Beteiligung an der Einkommensteuer betrug 11.357.414 € (Ansatz für 2025: 11.130.000 €).

Planmäßig sollte eine Zuführung vom Vermögenshaushalt an den Verwaltungshaushalt in Höhe von 1.967.072 € erfolgen. Aufgrund steuerlicher Mehreinnahmen sowie nicht vollständiger Ausnutzung der Planansätze ausgabenseitig im Verwaltungshaushalt ist eine Zuführung in Höhe von 2.769.119,61 € an den Vermögenshaushalt möglich. Die Mindestzuführung nach § 22 KommHV für die ordentlichen Tilgungsleistungen der bestehenden Kredite in Höhe von 1.325.768,68 € wurde vom Verwaltungshaushalt somit erwirtschaftet.

Im Vermögenshaushalt stehen 9.702.446 € Ausgaben 10.318.207 € Einnahmen gegenüber. Dies bedeutet einen Soll-Überschuss von 615.761 €. Nach Zuführung des Verwaltungshaushaltes ergibt sich ein SOLL-Jahresüberschuss von 3.384.880 €, was gleichbedeutend einer Rücklagen-Sollzuführung in selber Höhe bedeutet.

(Anmerkung: im laufendem Haushaltsjahr 2025 wurden von den Rücklagen ein Betrag in Höhe von 2.000.000 € entnommen)

Die SOLL-Rücklage zum Ende des Haushaltsjahres 2025 beträgt somit 5.358.299,74 € (Stand 01.01.2025: 3.973.418,37 €).

## **5. Haushalt 2026**

Das Haushaltsvolumen des Marktes Bad Abbach beträgt insgesamt **48.934.397 €**

(Vorjahr: 45.272.041 €)

Die beiden Haushaltsteile sind sowohl in Einnahmen als auch in Ausgaben ausgeglichen.

Der Verwaltungshaushalt kann nur durch eine Rücklagenentnahme über eine Zuführung vom Vermögenshaushalt an den Verwaltungshaushalt in Höhe von 2.679.177 € ausgeglichen werden. Eine Mindestzuführung nach § 22 KommHV in Höhe von 1.358.100 € für die ordentlichen Tilgungsleistungen der bestehenden Kredite kann lt. Soll-Planung derzeit nicht vom Verwaltungshaushalt erwirtschaftet werden.

### **Kreditaufnahmen**

Kreditaufnahmen für Investitionen und Investitionsförderungsmaßnahmen sind für das laufende Haushaltsjahr nicht vorgesehen. Es wird die Kreditermächtigung aus dem Haushaltsjahr 2024 in Höhe von 4.300.000 € in Anspruch genommen (Art. 71 Abs. 1 i. V. m. Art. 62 Abs. 3 GO). Die Veranschlagung erfolgt in Gr. 91 UA 37.

### **Verpflichtungsermächtigungen**

Verpflichtungsermächtigungen für Investitionen im Vermögenshaushalt werden nicht festgesetzt.

## Realsteuerhebesätze

Die Realsteuerhebesätze wurden am 26. November 2024 in einer Hebesatzsatzung wie folgt festgesetzt:

Grundsteuer A	550 v. H.
Grundsteuer B	390 v. H.
Gewerbsteuer	390 v. H.

## Kassenkredite

Der Höchstbetrag der Kassenkredite wird für den Markt Bad Abbach auf 4.000.000 € festgesetzt.

### 5.1 Verwaltungshaushalt

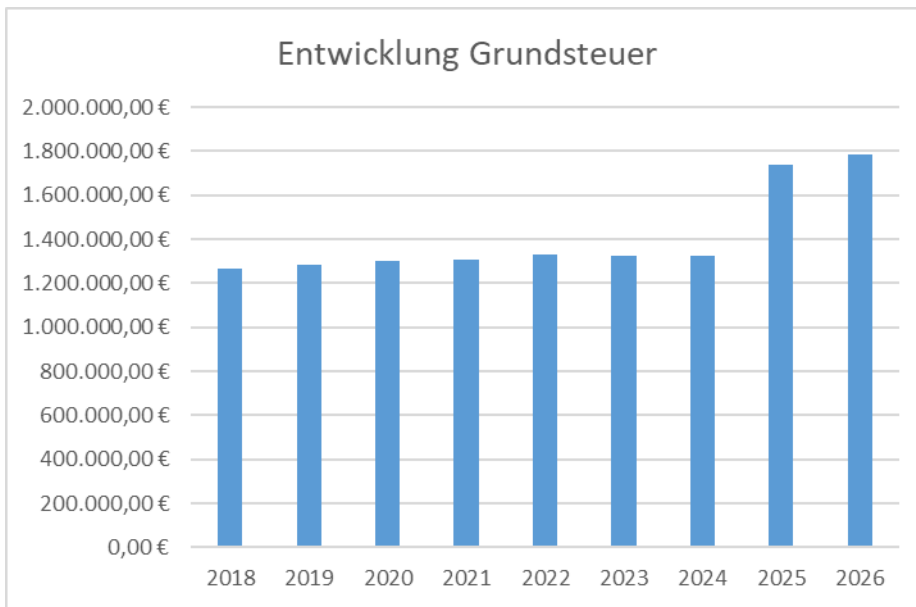
Der Verwaltungshaushalt ist in Einnahmen und Ausgaben mit **32.764.120 €** (Vorjahr: 30.617.504 €) ausgeglichen.

#### 5.1.1 Einnahmen

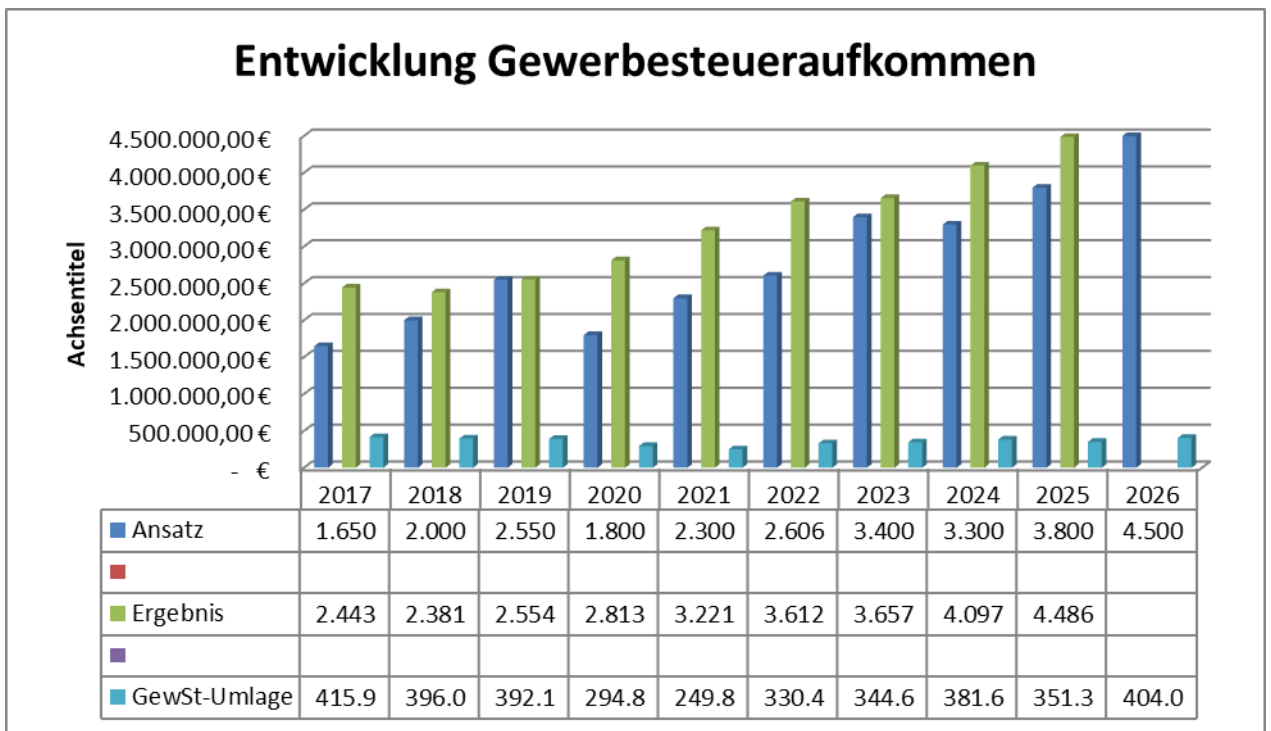
##### 5.1.2 Realsteuern

Die Einnahmen des Verwaltungshaushalts werden dominiert von den Realsteuern und der Einkommensteuerbeteiligung. Insbesondere die kommunale Beteiligung an der Bundessteuer für Einkommen hat sich in den letzten Jahren durch stetigen Anstieg als absolute Konstante herausgestellt. Im Vergleich zum Vorjahr (11.143.000 €) werden im Haushalt 2026 11.500.000 € veranschlagt. Bei den Realsteuern (Grund- und Gewerbesteuer) wird mit Einnahmen in Höhe von 6.286.000 € gerechnet (Vorjahr: 5.423.000 €). Die Umsetzung der Grundsteuerreform zum 01.01.2025 und die Anpassung der Grundsteuer-Hebesätze war und ist richtig. Den größten Anteil am örtlichen Gewerbesteueraufkommen erbringen nur wenige Unternehmen und Betriebe am Ort, was die Volatilität der Gewerbesteuer begünstigt und die Planbarkeit erschwert. Vor allem bei den größeren Gewerbesteuerzahlern können betriebliche Umstrukturierungs- oder Steueroptimierungsmaßnahmen zu spürbaren Änderungen beim Gewerbesteueraufkommen führen.

### 5.1.2.1 Grundsteuer A und B



### 5.1.2.2 Gewerbesteuer

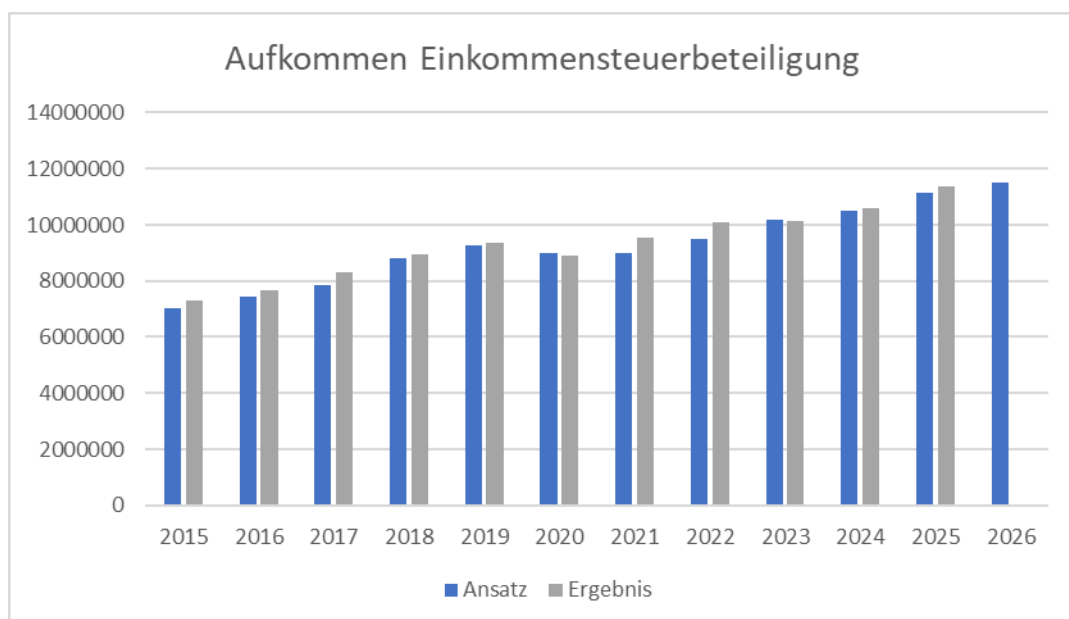


Das Aufkommen 2025 wurde mit 3.800.000 € veranschlagt. Nach Abschluss des Haushaltsjahres 2025 ergibt sich ein Anordnungs-SOLL von 4.486.406,86 € (Vorauszahlungen: 2.847.868,00 €, Abschlusszahlungen: 1.638.538,86 €). Für das Jahr 2026 wird ein Anordnungssoll von 4.500.000,00 € veranschlagt. Der

landesdurchschnittliche Hebesatz lag 2023 bei 378,3 v. H., der Durchschnitt vergleichbarer Gemeinden (10.000 EWO bis 20.000 EWO) bei 324,9 v. H.

### 5.1.3 Gemeindeanteil an der Einkommensteuer

Die Gemeinden erhalten nach § 1 Satz 1 des Gemeindefinanzreformgesetzes 15 Prozent des Aufkommens an Lohnsteuer und an veranlagter Einkommensteuer sowie 12 Prozent des Aufkommens an Kapitalertragsteuer nach § 43 Abs. 1 Satz 1 Nr. 5 bis 7 und 8 bis 12 sowie Satz 2 des Einkommensteuergesetzes. Den Berechnungen der voraussichtlichen Beteiligungsbeträge wurden die gemäß Ausführungsverordnung Gemeindefinanzreformgesetz (BayAVGRFG) in den Jahren 2024 bis 2026 maßgebenden Schlüsselzahlen aus der Lohn- und Einkommensteuerstatistik des Jahres 2019 nach den Höchstbeträgen des zu versteuernden Einkommens von 40.000/80.000 EURO (Grundtabelle/Splittingtabelle) zugrunde gelegt. Die Beträge beruhen auf den Ergebnissen der Steuerschätzung vom 21. Bis 23. Oktober 2025. Sie sind zwangsläufig mit Unsicherheitsfaktoren behaftet. Die Steuerschätzung wurde – wie üblich – auf der Basis des geltenden Steuerrechts durchgeführt. Für das Jahr 2026 wurde vom Bayerischen Landesamt für Statistik ein voraussichtlicher Beteiligungsbetrag in Höhe von 11.500.000 € für das Haushaltsjahr 2026 mitgeteilt. Der Beteiligungsbetrag wird sich entsprechend der tatsächlichen Aufkommensentwicklung im Jahr 2026 verändern. Letztlich kommt es für die Verteilung auf das tatsächliche Aufkommen in den einzelnen Quartalen an. Die Einkommensteuerbeteiligung wird von den Finanzämtern erhoben. Die Gemeinden erhalten ihren Anteil (nach Verrechnung mit der Gewerbesteuerumlage) in vierteljährlichen Zahlungen durch das Finanzamt München.



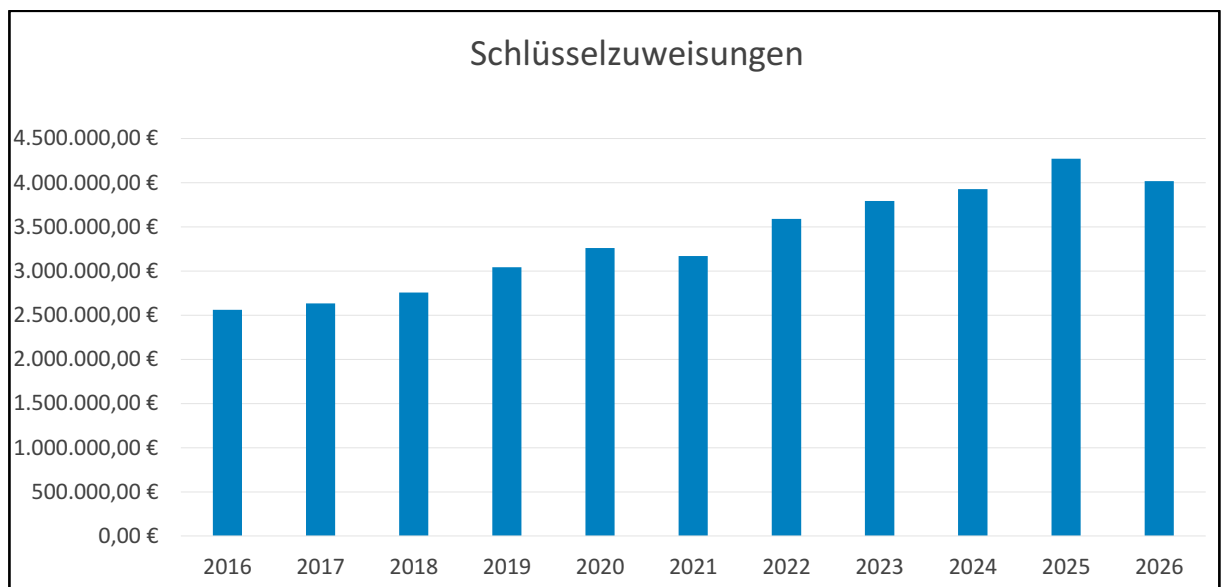
### 5.1.4 Schlüsselzuweisungen

Weniger erfreulich gestalten sich die Schlüsselzuweisungen für das Jahr 2026. Für das Jahr 2026 erhält der Markt Bad Abbach **4.019.000,00 €** (Vorjahr: 4.271.788,00 €) an Schlüsselzuweisungen – somit um 252.788,00 € weniger.

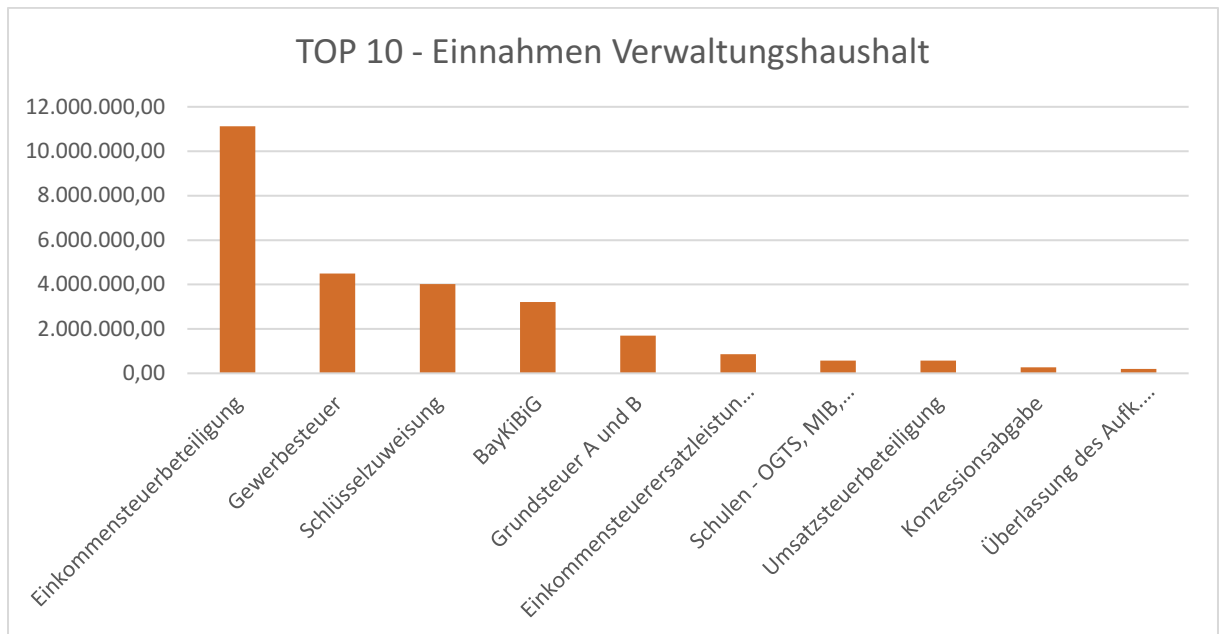
Der einheitliche Grundbetrag beträgt 1.332,69 € im Jahr 2065 (Vorjahr: 1.277.53 €). Die Steuerkraftmesszahl des Marktes wird im Jahr 2026 auf 1.120,31 € (Vorjahr: 1.301.73 €) festgesetzt.

Die landesdurchschnittliche Steuerkraftmesszahl beträgt 1.454,51 € für das Jahr 2026 (Vorjahr: 1.575,00 €).

Die Schlüsselzuweisungen erreichen 12,27 % des Verwaltungshaushaltsvolumen.



### 5.1.5 TOP 10 – Einnahmen Verwaltungshaushalt



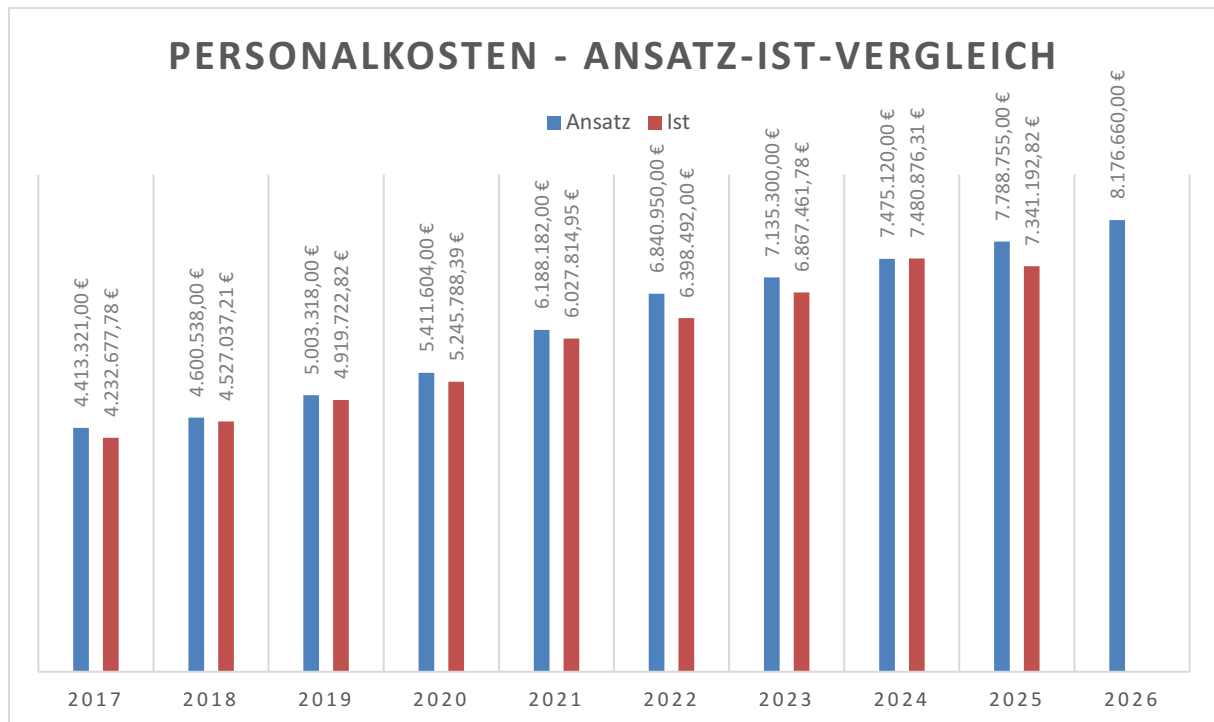
### 5.2.1 Ausgaben

- Zu den größeren Ausgabepositionen des Verwaltungshaushalts gehören:
  - Personalausgaben
  - Kreisumlage
  - Zuwendungen nach BayKiBiG
  - Zuführung zum Vermögenshaushalt (in 2026 nicht vorhanden)
  - Gewerbesteuerumlage
  - Zinsaufwendungen

### 5.2.2 Personalausgaben

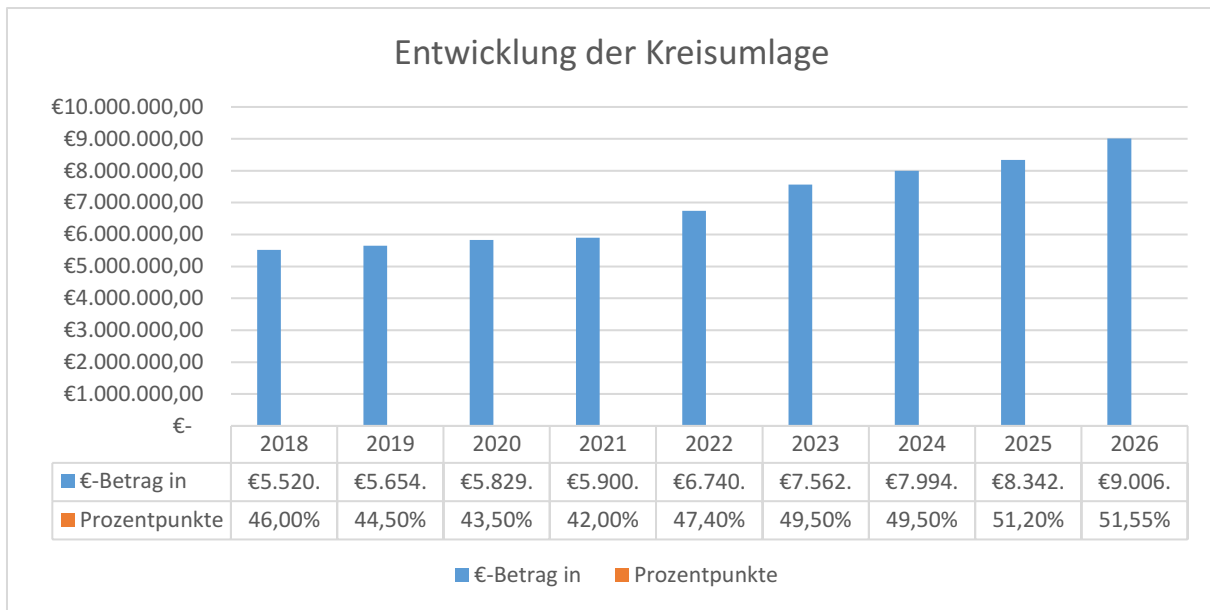
Die Steigerung der Personalkosten aufgrund der berücksichtigten Tarifsteigerung für die Beschäftigten des Öffentlichen Dienstes in Höhe von 2,8 % und dementsprechend auch der Beamten, sowie höhere Beihilfe- und Versorgungsaufwendungen, wurden in den Ansätzen berücksichtigt. Aber auch Stellenmehrungen wirken sich bei den Personalkosten negativ aus. Insgesamt belaufen sich die Personalausgaben im Jahr 2026 auf 8.176.660,00 €.

Im Verhältnis zu den Ausgaben des Verwaltungshaushalts betragen die Personalkosten 24,96 %. Im Vorjahr lag dieser Prozentsatz bei 25,44 % und im Vorvorjahr bei 25,58 %.



### 5.2.3 Kreisumlage

Die Kreisumlage stellt auch in Zukunft einer der größten Ausgabeposten des Verwaltungshaushalts dar. Der Berechnung der Kreisumlage 2026 liegen das Steueraufkommen 2024, die Schlüsselzuweisungen 2025 und ein Umlagesatz von 51,55 Prozentpunkte zu Grunde. Aufgrund der gestiegenen Umlagekraft auf 17.471.738,00 € (Vorjahr: 16.197.753,00 €) und einer geringfügigen Erhöhung des Kreisumlagesatzes von 0,35 % muss der Markt Bad Abbach 713.450,00 € mehr an Kreisumlage aufbringen. Diese seit 20 Jahren nahezu exponentiell wachsenden Umlagekosten stellen für den Markt Bad Abbach, wie sehr wahrscheinlich auch für die meisten anderen Kommunen im Landkreis Kelheim, eine sehr hohe finanzielle Belastung und schlichtweg auch Gefahr für die finanzielle Leistungsfähigkeit dar.



Zur Entwicklung der Kreisumlage (ab 2027) wird Bezug auf die Kreisausschusssitzung vom 24.11.2025 genommen: 2027 – 54,05 %, 2028 – 57,05 %, 2029 – 59,50 %

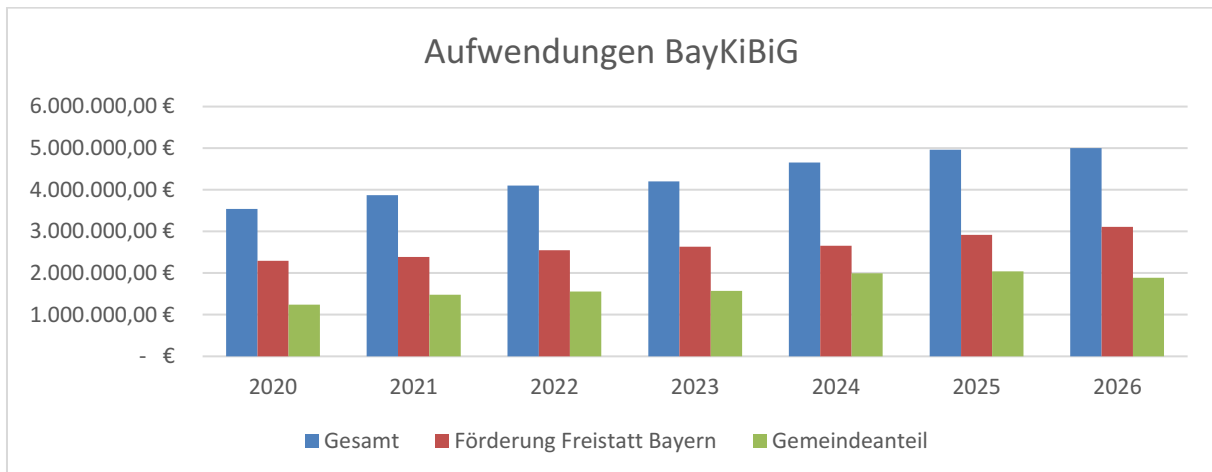
#### 5.2.4 Gewerbesteuerumlage

Der Vervielfältiger für die Berechnung der Gewerbesteuerumlage wird sich voraussichtlich wie folgt entwickeln:

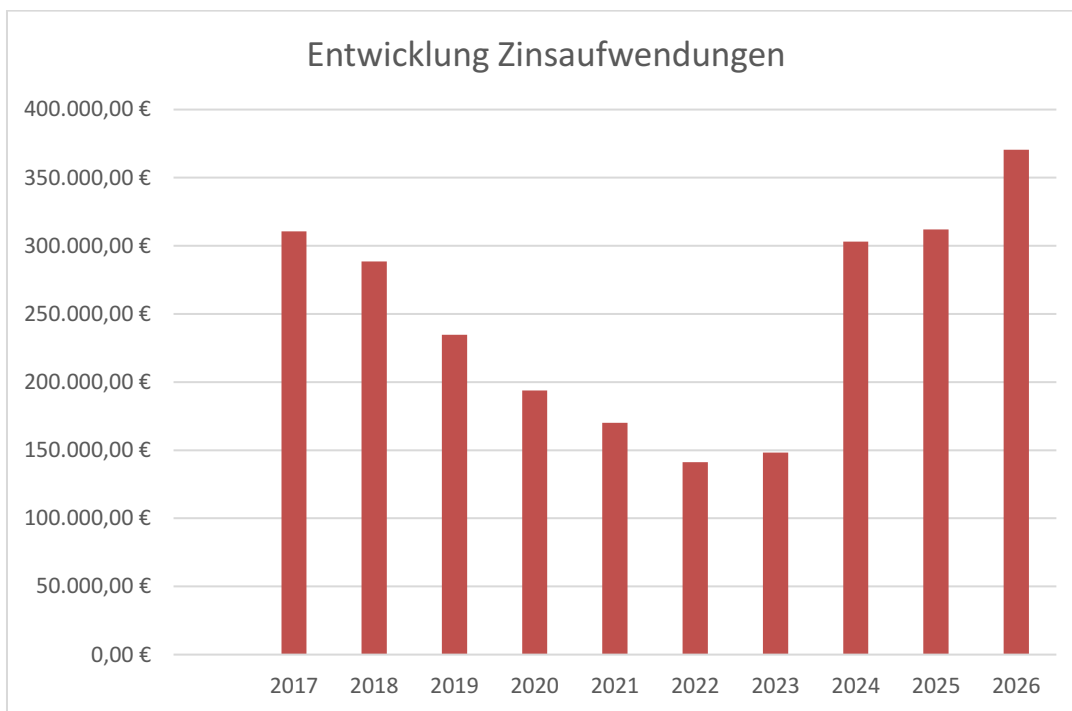
	2023	2024	2025	2026
Bundesvervielfältiger	14,5	14,5	14,5	14,5
Landesvervielfältiger	20,5	20,5	20,5	20,5
Erhöhung des Vervielfältiger wegen Fonds Dt. Einheit	0	0	0	0
<b>Summe</b>	<b>35</b>	<b>35</b>	<b>35</b>	<b>35</b>

$$\underline{2026}: \text{Aufkommen } \frac{4.500.000 \text{ €} \times 35,0 \text{ v. H.}}{390 \text{ v. H.}} = 404.000 \text{ €}$$

### 5.2.5 Zuwendungen nach BayKiBiG



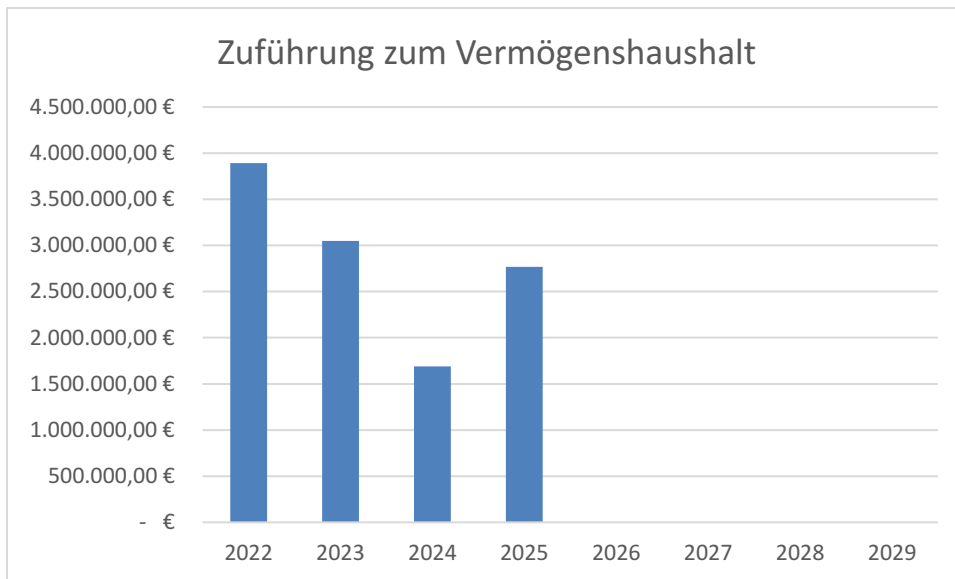
### 5.2.6 Kreditzinsen



### 5.2.7 Zuführung zum Vermögenshaushalt

Eine planmäßige Zuführung wird lt. Haushaltsplanung 2026 derzeit nicht erreicht. Der Verwaltungshaushalt 2026 kann nur durch eine Rücklagenentnahme in Höhe von 2.679.177,00 € ausgeglichen werden. Die ordentlichen Tilgungsleistungen in Höhe der Mindestzuführung in Höhe von 1.358.100,00 € wird lt. Haushaltsplan vom Verwaltungshaushalt nicht erwirtschaftet.

Der Verwaltungsaushalt in den Finanzplanjahren 2027 – 2029 kann derzeit nur durch Rücklagenentnahmen ausgeglichen werden.

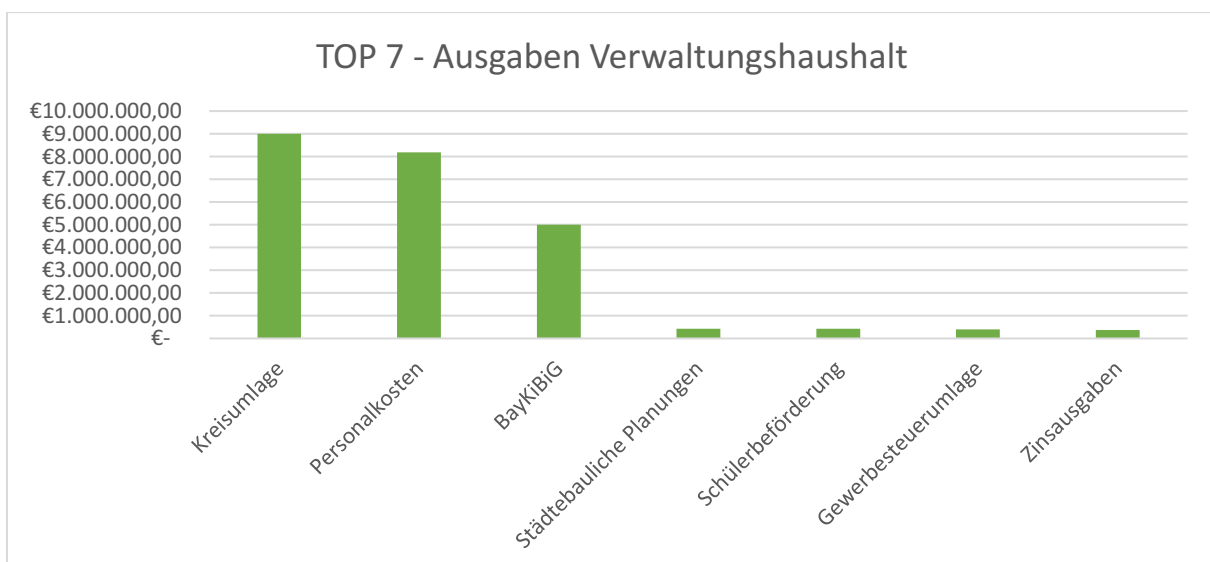


Erläuterung 2022 bis 2025: Ist-Zuführung, 2026 – 2029: Verwaltungshaushalt kann nur durch Rücklagenentnahmen ausgeglichen werden

Nach Abzug der Tilgungsleistungen und unter Hinzurechnung der Investitionspauschale verbleibt folgende freie Finanzspanne:

2026	0 EUR/Tausend
2027	0 EUR/Tausend
2028	0 EUR/Tausend
2029	0 EUR/Tausend

### 5.2.8 TOP 7 – Ausgaben Verwaltungshaushalt



### 5.2.9 Erläuterungen zu den Einzelplänen

Im Nachfolgenden werden die Einnahmen (E) und Ausgaben (A) der jeweiligen Einzelpläne gegenüber – und der daraus resultierende Überschuss (Ü) oder Zuschussbedarf (ZB) dargestellt.

#### Einzelplan 0: Allgemeine Verwaltung

E 209.755 €	A 3.893.475 €	ZB 3.683.720 €
-------------	---------------	----------------

#### Einzelplan 1: Öffentliche Sicherheit und Ordnung

E 93.049 €	A 1.313.475 €	ZB 1.220.426 €
------------	---------------	----------------

Der UA 1301 – Feuerlöschwesen – hat einen Zuschussbedarf von 820.875 €

#### Einzelplan 2: Schulen

E 1.021.640 €	A 3.233.252 €	ZB 2.211.612 €
---------------	---------------	----------------

Einzelplan	Schulen	
UA 2110	Angrüner Grundschule	934.890 €
UA 2130	Angrüner Mittelschule	977.747 €
UA 2900	Schülerbeförderung	195.005 €

#### Einzelplan 3: Wissenschaft, Forschung, Kulturpflege

E 46.610 €	A 395.946 €	ZB 349.336 €
------------	-------------	--------------

Einzelplan 3		
UA 3210	Archiv	13.565 €
UA 3230	Tiergehege	115.580 €
UA 3403	Sommernachtstraum	6.045 €
UA 3401	Heinrichsfest	0 €
UA 3410	Heimatspflege	14.570 €
UA 3411	Städtepartnerschaft	9.200 €
UA 3413	Tage des offenen Denkmals	2.495 €
UA 3414	Theater am Burgberg	4.795 €
UA 3415	Osterkrone/Erntedankfest	6.395 €
UA 3520	Bücherei	116.706 €
UA 3600	Naturschutz/Landschaftspfl.	26.600 €
UA 3650	Denkmalschutz u. -pflege	14.700 €
UA 3651	Denkmalpflege	10.000 €

#### Einzelplan 4: Soziale Sicherung

E 3.211.200 €	A 5.888.615 €	ZB 2.677.415 €
---------------	---------------	----------------

Größter Einzelposten sind die Zuweisungen nach dem Bayerischen Kinderbildungs- und Betreuungsgesetz (BayKiBiG), für die 4.999.600 € bereitgestellt werden müssen. Die Förderung des Freistaates Bayern beträgt hierfür 3.113.600 €.

Einzelplan 4		
UA 4310	Seniorenbetreuung	19.250 €
UA 4600	Jugendarbeit	142.185 €
UA 4640	Tageseinrichtung f. Kinder	1.886.000 €
UA 4650	Familienberatungsstelle	18.000 €

**Einzelplan 5: Gesundheit, Sport, Erholung**

E 14.390 €	A 374.089 €	ZB 359.699 €
------------	-------------	--------------

Der größte Einzelposten ist hier der UA 5700 (Inselbad) mit 288.969 €

Einzelplan 5		
Gesundheit, Sport, Erholung		
UA 5500	Förderung des Sports	23.000 €
UA 5700	Inselbad	288.859 €
UA 5800	Parkanlagen	12.800 €
UA 5941	Rad- und Wanderwege	20.000 €

**Einzelplan 6: Bau- und Wohnungswesen, Verkehr**

400.700 €	A 5.511.480 €	ZB 5.110.780 €
-----------	---------------	----------------

Einzelplan 6		
Bau- und Wohnungswesen		
UA 6001	Bauverwaltung gesamt	605.860 €
UA 6100	Städtebauliche Planung	275.000 €
UA 6160	Altstadtmanagement	62.800 €
UA 6300	Bauhof	3.273.805 €
UA 6482	Brücken allgemein	25.000 €
UA 6700	Straßenbeleuchtung	140.000 €
UA 6751	Straßenreinigung	51.000 €
UA 6752	Winterdienst	92.500 €
UA 6800	Parkeinrichtungen	Ü 85.500 €
UA 69	Wasserläufe, Wasserbau	308.615 €

**Einzelplan 7: Öffentliche Einrichtungen, Wirtschaftsförderung**

E 504.723 €	A 1.172.778 €	ZB 668.055 €
-------------	---------------	--------------

Einzelplan 7		
Öffentliche Einrichtungen		
UA 7000	Abwasserbeseitigung	Ü 62.625
UA 7191	Bedürfnisanstalten	19.530 €
UA 7210	Mülldeponien	89.500 €
UA 7280	Wertstoffhof	7.730 €
UA 7500/7510	Bestattungswesen	115.807 €
UA 7620	Bürgertreff	46.150 €
UA 7690	Treffpunkt Lengfeld	10.120 €

UA 7691	Alte Schule Dünzling	30.750 €
UA 7695	Markt Mobil	3.923 €
UA 7850	Wirtschaftswege	60.000 €
UA 7901	Tourist-Info	206.020 €
UA 7920	ÖPNV	82.360 €

**Einzelplan 8: Wirtschaftliche Unternehmen**

E 545.145 €	A 1.161.810 €	ZB 616.665 €
-------------	---------------	--------------

<b>Einzelplan 8</b>	<b>Wirtschaftliche Untern.</b>	
UA 8100/8130	Konzessionsabgabe	Ü 269.450 €
UA 8101	PV-Anlagen	Ü 6.090 €
UA 8600	Kurverwaltung	818.720 €
UA 8610	Kurpark	104.810 €
UA 8800	Gemeindewohnungen	Ü 14.680 €

**Einzelplan 9: Allgemeine Finanzwirtschaft**

E 26.716.908 €	A 9.819.200 €	Ü 16.897.708 €
----------------	---------------	----------------

<b>Einzelplan 9</b>	<b>Allgemeine Finanzwirtschaft</b>	
UA 9000	Steuern, allgem. Zuweisung	Ü 14.414.300 €
UA 9121	Zinsen für Darlehen	370.500 €
UA 9161	Zuführung vom Verm.haush.	2.679.177 €

Die Einnahmen UA 9000 sind mit Ausnahme der Grundsteuer und der Schlüsselzuweisungen von der wirtschaftlichen Entwicklung, Kaufkraft der Bevölkerung und der Entwicklung am Arbeitsmarkt abhängig. Diese vielfältigen Risikofaktoren sind schwierig zu beurteilen und unterliegen Schwankungen, die am Jahresanfang nicht immer ausreichend einzuschätzen sind. Die Ansätze wurden deshalb nach bestem Wissen und Gewissen bestimmt.

Der Verwaltungshaushalt 2026 kann nur durch eine Rücklagenentnahme über eine Zuführung vom Vermögenshaushalt an den Verwaltungshaushalt ausgeglichen werden. Eine freie Finanzspanne ist nicht vorhanden. Die ordentlichen Tilgungsleistungen in Höhe von 1.358.100,00 € werden vom Verwaltungshaushalt nicht erwirtschaftet. Das heißt im Umkehrschluss, dass die im Vermögenshaushalt veranschlagten Maßnahmen und Projekte überwiegend aus Kreditaufnahmen und Rücklagenentnahmen finanziert werden müssen, was selbstredend nicht auf ein finanzielles Gleichgewicht hindeutet.

Zwar ist in den zurückliegenden Jahren der Planansatz für das Ergebnis im Verwaltungshaushalt - somit doch eine Zuführung an den Vermögenshaushalt möglich war – besser ausgefallen als ursprünglich geplant, teilweise sogar um ein Vielfaches. Diese in der Ausführung dann meistens erheblich bessere Entwicklung bewahrte den Markt Bad Abbach davor, die Rücklagen schon auf zuzerren respektive diese überhaupt erst bilden zu können.

Die Kämmerei weist erneut an dieser Stelle darauf hingewiesen, dass der Markt Bad Abbach in den Folgejahren deutliche Einsparungen, insbesondere bei rein freiwilligen Leistungen im Verwaltungshaushalt tätigen muss, um den zunehmend steigenden Anforderungen der

Bevölkerung an eine moderne Kommune mitsamt adäquater Infrastruktur und ambitionierten Investitionsplänen im Vermögenshaushalt gerecht zu werden. Denn der Verwaltungshaushalt als derjenige Teil der Kameralistik, in dem die laufenden und regelmäßigen Einnahmen und Ausgaben veranschlagt werden, soll für die Maßnahmen und Projekte im Vermögenshaushalt die notwendigen Mittel erwirtschaften. Es muss eine klare Priorisierung der einzelnen Projekte stattfinden, immer unter Beachtung der Notwendigkeit und der jeweiligen rechtlichen Verpflichtung.

**5.3 Vermögenshaushalt**

Das Volumen des Vermögenshaushalts 2026 beträgt 16.170.277 € und liegt über dem Planansatz für den Vermögenshaushalt des Vorjahres (14.654.537 €).

**5.3.1 Einnahmen**

Die Einnahmen des Vermögenshaushalts nach dem Gruppierungsplan sind:

	<b>Ansatz 2026</b>	<b>Ansatz 2025</b>	<b>Ergebnis 2024</b>
Gr.	in €	in €	in €
30 Zuführung v. Verw.-Haushalt	0,00	0,00	1.690.455,51
31 Entnahmen aus Rücklagen inkl. Sonder-Rücklage	3.120.407	2.173.438	0,00
34 Einnahmen aus Veräußerungen	65.000	403.568	81.557
35 Beiträge und ähnl. Entgelte	106.000	215.000	258.900,95
36 Zuschüsse für Investitionen und Invest.maßnahmen	8.578.870	7.562.531	4.560.028,68
37 Kreditaufnahmen Ermächtigung Vorjahr	4.300.000	4.300.000	0,00
<b>Summe Einnahmen VmHH</b>	<b>16.170.277</b>	<b>14.654.537</b>	<b>6.590.942,14</b>

**5.3.2 Ausgaben**

Die Ausgaben des Vermögenshaushalts nach dem Gruppierungsplan sind:

	<b>Ansatz 2026</b>	<b>Ansatz 2025</b>	<b>Ergebnis 2024</b>
Gr.	in €	in €	in €
90 Zuführung zum Verw.haushalt/ Sonderrücklage	2.679.177	1.967.072	0,00
91 Zuführung an			

Rücklagen	0,00	0,00	639.298,59
92 Gewährung v. Darlehen	0,00	1.750.000	0,00
93 Vermögenserwerb	2.778.800	1.193.365	1.217.861,26
932 Erwerb von Grundstücken	1.000.000	400.000	687.555,74
935 Erwerb von beweglichen Sachen AV	1.778.800	793.365	529.305,52
936 Anteilsrechte		0,00	
94 Hochbaumaßnahmen	3.267.500	5.044.900	2.213.573,70
95 Tiefbaumaßnahmen	5.109.200	1.973.700	719.831,75
96 Betriebs- u. techn.Anl.	420.000	237.000	185.616,47
97 Tilgung von Krediten	1.458.100	1.641.000	1.258.447,01
98 Zuweisungen/ Zuschüsse für Invest.	427.500	847.500	356.313,36
<b>Summe Ausgaben VmHH</b>	<b>16.170.277</b>	<b>14.654.537</b>	<b>6.590.942,14</b>

### 5.3.3 Übersicht Einzelpläne zu den Ausgaben im Vermögenshaushalt

	Vorhaben – Maßnahmen – Projekte	Gepl. Ausgaben in €
0	Allgemeine Verwaltung	78.200
1	Öffentliche Sicherheit und Ordnung	999.200
2	Schulen	2.629.600
3	Wissenschaft, Forschung, Kulturpflege	19.200
4	Soziale Sicherung	292.000
5	Gesundheit, Sport, Erholung	2.112.500
6	Bau- und Wohnungswesen, Verkehr	4.790.400
7	Öffentliche Einrichtungen, Wirtschaftsförderung	653.300
8	Wirtschaftliche Unternehmen	458.600
9	Allgemeine Finanzwirtschaft	4.137.277

s. auch Aufstellung Investitionsübersicht 2026 – 2029

### Zusammenfassung der Kämmerei:

Der Haushalt 2026 weist keine Eigenfinanzierungskraft des Marktes Bad Abbach und dementsprechend keine freie Finanzspanne aus.

Die geplanten Maßnahmen im Jahr 2026 können über eine Rücklagenentnahme und durch weitere Kreditaufnahmen umgesetzt werden. Stetig wiederkehrende Investitionen bei der Feuerwehr und im Schulbereich werden in den kommenden Jahren auf den Markt zukommen. Um diese verpflichtenden kommunalen Investitionen sowohl personell als auch schlussendlich finanziell stemmen zu können, müssen konsequent und permanent Einsparpotentiale genutzt werden.

Durch Mehreinnahmen und Minderausgaben konnten in den letzten Jahren doch noch Zuführungen an den Vermögenshaushalt und somit die Mindestzuführungen in Höhe der ordentlichen Tilgungsleistungen erreicht werden. Somit musste die geplante Kreditaufnahme in 2025 nicht in Anspruch genommen werden. Eine Garantie dafür gibt es aber leider nicht. Deshalb sollte sich die Verwaltung bei Ausgaben immer wieder die Frage stellen: „Ist die Ausgabe unbedingt notwendig und/oder schafft die Ausgabe einen Mehrwert für die Bürgerinnen und Bürger des Marktes Bad Abbach?“. Auch die Mandatsträger sollten ihrer Entscheidung bei haushaltsrelevanten Beschlüssen künftig zu aller erst die Frage stellen: „Handelt es sich um eine freiwillige Leistung oder um eine Pflichtaufgabe?“.

Wie in den letzten Jahren bleibt somit eine Kombination aus enormen Sparmaßnahmen auf der Ausgabenseite im Verwaltungshaushalt und der Priorisierung der Investitionsmaßnahmen auf der Aufgabenseite im Vermögenshaushalt das Gebot der Stunde. Eine Priorisierung ist neben finanziellen Aspekten auch wegen der personellen Ressourcen notwendig. Denn der Vermögenshaushalt muss durch die vorhandenen Mitarbeiterkapazitäten abgearbeitet sein. Was aus Sicht der Kämmerei nicht passieren darf, sind Stellenmehrungen zur Abarbeitung des Investitionsvolumens im Vermögenshaushalt. Diese hätten wiederum höhere Personalkosten zur Folge, was den Verwaltungshaushalt zusätzlich belastet und Neuverschuldungen weiter in die Höhe treibt. Bedingt durch die hohen Neuverschuldungen und das aktuell relativ hohe Zinsniveau steigen die Zinsausgaben weiter an und belasten den Verwaltungshaushalt zusätzlich.

Etwas Spielraum verschafft der voraussichtliche Anteil am kommunalen Investitionsbudget nach Art. 12 a Abs. 2 bis 4 BayFAG-E in Höhe von insgesamt 1.699.495 €.

Das Investitionsbudget kann gemäß § 3 LuKiFG u. a. für folgende Investitionsmaßnahmen eingesetzt werden: Kommunale Infrastruktur insbesondere in den Bevölkerungsschutz, die Verkehrsinfrastruktur, Krankenhaus-, Rehabilitations- und Pflegeinfrastruktur, die Energie- und Wärmeinfrastruktur, Bildungsinfrastruktur, Betreuungsinfrastruktur, Wissenschaftsinfrastruktur, Forschung und Entwicklung sowie Digitalisierung. Die Förderbereiche in § 3 LuKiFG sind dabei nicht abschließend gesetzlich definiert. Insbesondere ist ein breiter Mitteleinsatz für Investitionen möglich.

Freiwillige Leistungen und Investitionen zu den Pflichtaufgaben können nur geleistet werden, wenn auf der anderen Seite vermehrt auf Ausgaben und Haushaltsdisziplin geachtet und nach den Grundsätzen einer möglichst sparsamen und doch effizienten Verwaltung gehandelt wird.

Der Verwaltungshaushalt 2026 kann nur durch eine Rücklagenentnahme ausgeglichen werden. In der Hoffnung, dass sich wie dem Vorjahr die Steuereinnahmen gut entwickeln, bleibt einzig und zum wiederholten Male darauf hinzuweisen, dass der Markt Bad Abbach alle möglichen Register zu Einsparmaßnahmen und Einnahmesteigerungen im Verwaltungshaushalt ziehen muss. Es obliegt auch zunehmend der Kämmerei, mit besonderem Nachdruck auf die aktuell kritisch und im Hinblick auf die Finanzplanungsjahre erst recht besorgniserregende finanzielle Situation hinzuweisen und im Rahmen der Verwaltungstätigkeit bereits während der Haushaltsausführung (intern) Maßnahmen zu ergreifen.

## 6. Liquidität der Gemeindekasse

Den Kassenkreditzinsen (30,24 €) und Kontoführungsgebühren in Höhe von 9.055,66 € standen Zinserträge in Höhe von 6.131,39 € gegenüber.

## 7. Pro-Kopf-Verschuldung (12.535 Einwohner)

Der Schuldenstand am **31.12.2025** (14.284.631 €) hat 1.139,58 €/Einwohner betragen und liegt damit knapp um 0,76 % über dem Landesdurchschnitt von 1.131 €/Einwohner (kreisangehöriger Gemeinden 10.000 bis unter 20.000 Einwohner; Stand 31.12.2024).

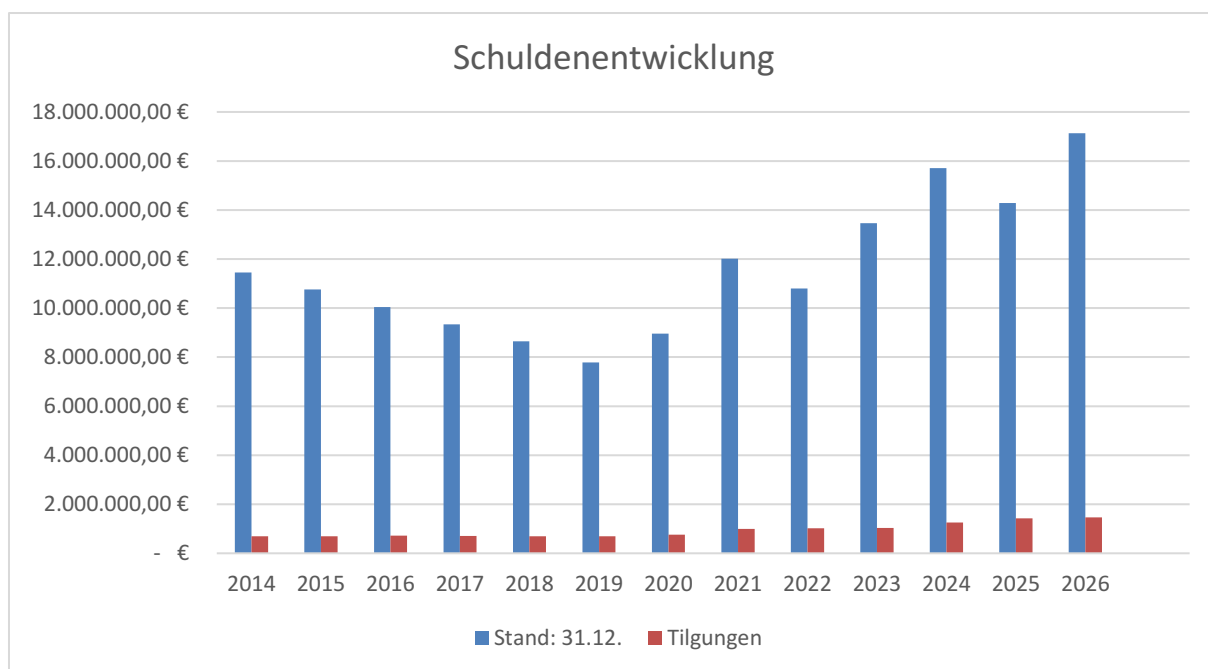
Im Jahr 2026 müssen hierfür 370.500 € an Zinsen aufgewendet werden.

## 8. Schuldenentwicklung (2026 – 2029)

Ausgehend vom Schuldenstand am 01.01.2026 ergibt sich folgende Entwicklung der Schulden:

<b>Stand 01.01.2026</b>	<b>14.284.631,00 €</b>
+ Kreditermächtigung aus HHJ 2024	4.300.000,00 €
+ Kreditaufnahme 2026	0,00 €
./. Sondertilgung	100.000,00 €
./. Tilgung 2026	1.358.100,00 €
<b>Stand 31.12.2026</b>	<b>17.126.531,00</b>
+ Kreditaufnahme 2027	0,00 €
./. Sondertilgung	100.000,00 €
./. Tilgungen 2027	1.410.600,00 €
<b>Stand 31.12.2027</b>	<b>15.615.931,00 €</b>
+ vorgesehene Kreditaufnahme 2028	0,00 €
./. Tilgungen 2028	1.408.300,00 €
<b>Stand 31.12.2028</b>	<b>14.207.631,00 €</b>
+ vorgesehene Kreditaufnahmen 2029	979.330,00 €
./. Tilgung 2029	1.331.400,00 €
<b>Stand 31.12.2029</b>	<b>13.855.561,00</b>

Sollte die nach der Finanzplanung vorgesehenen Maßnahmen realisiert werden, so würde sich nach dem derzeitigen Stand ein Schuldenstand von 13.855.561,00 € ergeben. Das entspricht bei einer geschätzten Einwohnerzahl von 13.800 einer Pro-Kopf-Verschuldung von 1.004,03 € am Ende des Finanzplanungszeitraums.



*Nachrichtlich – Schuldenstand der MEG Marktentwicklungsgesellschaft Bad Abbach mbH  
31.12.2025: 5.884.337 € - davon an Gesellschafter: 2.032.500 €*

## **9. Bestimmungen zum Haushaltsplan**

(zu § 15 Abs. 1 Nr. 6 KommHV)

### 9.1 Übertragbarkeit

Für die Übertragbarkeit der Ausgabenansätze im Vermögenshaushalt gilt § 19 Abs. 2 KommHV.

### 9.2 Deckungsfähigkeit

9.2.1 Personalausgaben sind gegenseitig deckungsfähig (§ 18 Abs. 1 KommHV),

9.2.2 die Einnahmen des Verwaltungshaushalts dienen insgesamt zur Deckung der Ausgaben des Vermögenshaushalts (§ 16 Abs. 1 Nr. 1 KommHV),

9.2.3 die Einnahmen des Vermögenshaushalts dienen insgesamt zur Deckung der Ausgaben des Vermögenshaushalts (§ 16 Abs. 1 Nr. 2 KommHV).

## **10. Finanzplanung**

Der Finanzplan für die Planungsjahre 2025 – 2029 liegt dem Haushaltsplan bei.

Eine Übersicht des Investitionsprogramm 2026 – 2029 ist als Anlage zum Vorbericht in den nachfolgenden Seiten angefügt.

Bad Abbach, 09.03.2026

Kornelia Aunkofer – Kämmerin

Investitionsprogramm 2026 - 2029									
lfd. Nr.	Haus- haltsstelle	Bezeichnung der Investitionen	Maßnahmen Beginn/ Ende	Insgesamt	bis 2025 bereit- gestellt	Kosten in EURO			
						2026	2027	2028	2029
		<b>Einzelplan 0</b>							
	0301.9350	Erwerb bewegl. Anlagevermögen							
	0600.9350	Erwerb für Gesamtverwaltung				48.200,00 €	10.000,00 €	130.000,00 €	10.000,00 €
	0600.9357	Erwerb von Fahrzeugen				25.000,00 €			
	0600.9400	Rathaus Hochbaumaßn.				5.000,00 €			
		<b>Einzelplan 1</b>							
	1301.9350	FF Bad Abbach - bewegl. Anl.vermög.				73.900,00 €	58.000,00 €		
	1301.9352	Arbeitsgeräte/Maschinen				16.000,00 €			
	1301.9357	FF Fahrzeugbeschaffung		1,201 Mio €		172.000,00 €			
	1301.9400	FF Bad Abbach - Hochbau				188.500,00 €			
	1312.9350	FF Dünzling - bewegl. Anl.vermög.				2.000,00 €			
	1312.9400	FF Dünzling - Hochbau		1,55 Mio €		50.000,00 €	500.000,00 €	500.000,00 €	500.000,00 €
	1313.9350	FF Lengfeld - bewegl. Anl.vermög.							
	1313.9352	FF Lengfeld - Arbeitsgeräte, Maschinen				7.000,00 €			
	1313.9400	FF Lengfeld - Hochbau							
	1314.9350	FF Oberndorf - bewegl. Anl.vermög.				11.450,00 €			
	1314.9400	FF Oberndorf - Hochbau							
	1315.9350	FF Peising - bewegl. Anl.vermög.				1.850,00 €			
	1315.9400	FF Peising - Hochbaumaßnahme				11.000,00 €			
	1316.9350	FF Poikam - bewegl. Anl.verm.				2.000,00 €			
	1317.9350	FF Saalhaupt - bewegl. Anl.vermög.				8.500,00 €			
	1317.9400	FF Saalhaupt - Hochbau				43.000,00 €			
	1317.9600	FF Saalhaupt - Beleuchtungsanlage				7.500,00 €			
	1401.9350	Katastrophenschutz - bewegl. Anl.verm.				152.000,00 €			
	1401.9352	Katastrophenschutz - Arb./Maschinen							
	1401.9600	Katastrophenschutz - Sirenenanlagen		231.000 €	37.200,00 €	182.500,00 €	40.000,00 €		
	1420.9350	Anschaffung Defibrillatoren				5.000,00 €			
	1430.9500	Hochwasserschutzmaßnahmen		320.000 €	279.700,00 €	65.000,00 €			
		<b>Einzelplan 2</b>							
	2110.9352	Grundschule Arbeitsgeräte/Maschinen							
	2110.9356	Schulausstattung				171.000,00 €	5.000,00 €	5.000,00 €	5.000,00 €
	2110.9357	Fahrzeugbeschaffung				41.100,00 €			
	2110.9400	Hochbau							
	2100.9401	Hochbau - BA II Angr. Grundschule				200.000,00 €	500.000,00 €	500.000,00 €	500.000,00 €
	2110.9600	Angrüner Grundschule Beleucht.anl.				135.000,00 €			
	2130.9352	Mittelschule Arbeitsgeräte/Maschinen				24.000,00 €			
	2130.9356	Schulausstattung				186.500,00 €			
	2130.9400	Sanierung AMS BA I	2015	13,105 Mio €	15,309 Mio €				
	2130.9400	Sanierung AMS BA II	2021	12,804 Mio €	10,192 Mio €	1.872.000,00 €	455.000,00 €	- €	- €
		<b>Einzelplan 3</b>							

3210.9350	Bewegliches Anlagevermögen							
3520.9350	Bücherei - Bewegl. AV				19.200,00 €			
	<b>Einzelplan 4</b>							
4600.9403	Kinderspielplätze allgemein		298.116,00 €	51.000,00 €	30.000,00 €	30.000,00 €	30.000,00 €	
4640.9400	Haus für Kinder - Hochbau							
4641.9350	Kiga St. Christophorus - Bewegl. AV			1.500,00 €				
4641.9450	Hochbau - Umbau Schülerhort in Kiga			150.000,00 €				
4644.9356	Kinderkrippe Turmwichtel - Ausstatt.			3.500,00 €				
4644.9400	Kinderkrippe Turmwichtel - Hochbau			6.000,00 €	600,00 €			
4648.9356	Schülerhort in AMS - Ausstattung			80.000,00 €				
	<b>Einzelplan 5</b>							
5501.9880	Investitionszusch. Bereich Sport		150.000,00 €	37.500,00 €	37.500,00 €	37.500,00 €	37.500,00 €	- €
5700.9350	Anschaffungen Inselbad							
5700.9500	Sanierung Inselbad	2026	ca. 5 Mio. €		2.000.000,00 €	3.000.000,00 €		
5900.9500	Neugestaltung Weiher/Festplatz Dü	2026	75.000,00 €		75.000,00 €			
5931.9400	Invest. Naherholungsgebiete Vogelb.turm			102.667,00 €				
	<b>Einzelplan 6</b>							
6001.9350	Bauamt - Bewegl. AV				3.500,00 €			
6150.9400	Städtebaumaßnahmen			213.581,00 €				
6157.9501	Neue Mitte Platzgestaltung							
6157.9502	Stützmauer							
6201.9881	Fassadenprogramm 2026 - 2029	2026	400.000,00 €		100.000,00 €	100.000,00 €	100.000,00 €	100.000,00 €
6220.9870	Kommunalförderung KWS				30.000,00 €			
6300.9320	Erwerb von Grundstücken allgemein		1 Mio. €		1.000.000,00 €	300.000,00 €	300.000,00 €	300.000,00 €
6302.9500	Sanierung Eichendorffstr.					50.000,00 €		
6308.9500	Tiefbau BG Neue wirts. Mitte Raibastr.			1,033 Mio €	307.500,00 €			
6495.9350	Straßendigitalisierung				1.000,00 €			
6319.9500	Straßenbau allgemein				400.000,00 €	400.000,00 €	400.000,00 €	400.000,00 €
6319.9502	Straßensanierung Römerstr.			769.624,77 €				
6319.9503	Sanierung Burgberg				5.000,00 €			
6319.9504	Tiefbau St.-Georg-Str. Peising	2025	200.000,00 €	72.720,00 €	250.000,00 €			
6319.9505	Maßnahmen ALE Dorfern. Lengfeld				392.000,00 €			
6322.9320	Grunderwerb SO II							
6322.9500	Tiefbau SO II		2,08 Mio €	5.276,13 €	363.700,00 €	1.200.000,00 €	300.000,00 €	
6323.9500	Technische Ausrüstung Tunnel	2014	1,9 Mio €	1.992.891,85 €				
6481.9500	Fußgängerbrücke				175.000,00 €			
6495.9350	bewegl. Ausstattung Bauhof			246.613,18 €	80.000,00 €	10.000,00 €	10.000,00 €	10.000,00 €
6495.9352	Arbeitsgeräte/Maschinen			91.300,18 €	34.500,00 €	14.500,00 €	12.100,00 €	- €
6495.9357	Fahrzeugbeschaffungen Bauhof			660.621,33 €	422.700,00 €	53.200,00 €	20.700,00 €	- €
6495.9400	Hochbau Bauhof				15.000,00 €			
6495.9450	Erweiterung Bauhof		350.000,00 €	513.468,32 €	40.000,00 €			
6700.9600	Betriebsanlagen - Straßenbel. -				80.000,00 €			
6751.9350	Bewegl. Anl.vermögen - Straßenkehrm.				2.500,00 €			
6752.9350	Bewegl. Anl.vermögen - Winterdienst				52.000,00 €			
6810.9510	Parkplatz Kurpark netto				436.000,00 €			
6810.9511	Parkplatz Umfeld Schule	2026	862.500,00 €		600.000,00 €	260.000,00 €		

<b>Einzelplan 7</b>								
7001.9831	Ausgleich an AWZV							
7191.9400	Bedürfnisanst. WC Burgberg	2026	65.000,00 €		65.000,00 €			
7280.9400	Wertstoffzentrum				7.000,00 €			
7500.9400	FH Bad Abbach - Burgberg				60.000,00 €			
7500.9401	FH Bad Abbach - Römerstr.				40.000,00 €			
7500.9402	FH Poikam				13.000,00 €			
7620.9320	Grunderwerb Am Markt	2020		509.530,08 €				
7620.9350	Gemeinschaftshaus/Familienzentrum							
7620.9451	Gemeinschaftshaus - Umbau/Sanierung				150.000,00 €	1.000.000,00 €		
7696.9400	Hochbau - Infogebäude Felsenkeller							
7696.9401	Felsenkeller - Stat.Sicherung/Platz ü FK				220.000,00 €			
7696.9402	Felsenkeller - Innenausbau							
7696.9500	Felsenkeller - Platzgestaltung				40.000,00 €			
7901.9320	Erwerb Immobilie Am Markt 22		490.000,00 €	491.454,84 €				
7901.9350	Erwerb bewegl. AV				8.300,00 €			
7901.9451	TouristInfo Am Markt 22	2024	910.000,00 €	1.032.409,44 €	35.000,00 €			
7903.9350	Radstände/Fahrradstation				15.000,00 €			
<b>Einzelplan 8</b>								
8180.9870	Breitbandversorgung - Ausbau	2025	1,5 Mio €	10.514,25 €	50.000,00 €	400.000,00 €	840.000,00 €	200.000,00 €
8600.9350	bewegl. Ausstattung Kurhaus			88.016,83 €	20.000,00 €			
8600.9400	Hochbaumaßnahmen Kurhaus				20.000,00 €			
8600.9831	Investitionszuweis. Kurmittelhaus				240.000,00 €			
8610.9350	Kurpark - Bewegl. AV				10.000,00 €			
8610.9352	Maschinen/Geräte				2.600,00 €	2.600,00 €	4.366,00 €	- €
8610.9357	Kurpark - Fahrzeuganschaffung				75.000,00 €			
8610.9400	Kurpark - Pavillion f. Trauungen				25.000,00 €			
8610.9600	Kurpark - WC Anlage			104.750,89 €	15.000,00 €			
8700.9360	Sonst. Wirtsch. Untern. GmbH		550.000,00 €					
8802.9250	Beb. Grundbesitz -Darl. An MEG	2025		1.410.000,00 €				
8809.9401	Hochbaumaßn. Altes Schulhaus	2016	2,767 Mio €	2.827.009,00 €	1.000,00 €	11.000,00 €	- €	- €
0000.9830	Invest.zusch. WZ Verbess.beitrag div.	2019	126.170,00 €					
<b>Einzelplan 9</b>								
9101.9100	Zuführung an Rücklagen				- €	- €	362.504,00 €	- €
9101.9110	Zuführung an Sonderrücklage				- €	- €	- €	- €
9121.9776	Ordentliche Tilgungen (Spk, Raiba ...)				1.358.100,00 €	1.410.600,00 €	1.408.300,00 €	1.331.400,00 €
9121.9777	Umschuldungen einschl. außerordentl. Tilg.				100.000,00 €	343.000,00 €	379.500,00 €	171.000,00 €
9161.9000	Zuführung an Verwaltungshaushalt				2.679.177,00 €	577.619,00 €	844.476,00 €	901.977,00 €
<b>Gesamt</b>					<b>16.170.277,00 €</b>	<b>10.768.619,00 €</b>	<b>6.184.446,00 €</b>	<b>4.459.377,00 €</b>



# **Zusammenfassung Einnahmen/Ausgaben/VE**

## **Markt Bad Abbach**

**2026**



G e s a m t p l a n

Zusammenfassung der Einnahmen, Ausgaben und Verpflichtungsermächtigungen

Gesamtplan 2026 - Modell 1 aus den rechtskräftigen Vorjahreswerten kopiert								Beträge in EUR
1. Zusammenfassung der Einnahmen, Ausgaben und Verpflichtungsermächtigungen								
Einzelplan Nr.	Bezeichnung	Haushaltsansatz 2026			Haushaltsansatz 2025		Ergebnis Jahresrechnung 2024	
		Einnahmen	Ausgaben	Verpflichtungserm.	Einnahmen	Ausgaben	Einnahmen	Ausgaben
1	2	3	4	5	6	7	8	9
Verwaltungshaushalt								
0	Allgemeine Verwaltung	209.755	3.893.475	-	192.555	3.195.432	217.018,61	2.792.093,01
1	Öffentliche Sicherheit und Ordnung	93.049	1.313.475	-	137.779	1.292.036	170.207,92	845.294,69
2	Schulen	1.021.640	3.233.252	-	793.006	2.767.162	873.432,39	2.441.825,84
3	Wissenschaft, Forschung Kulturpflege	46.610	395.946	-	42.700	364.441	71.063,01	335.912,11
4	Soziale Sicherung	3.211.200	5.888.615	-	3.004.600	5.799.925	2.803.926,31	4.969.501,11
5	Gesundheit, Sport, Erholung	14.390	374.089	-	58.290	434.386	21.835,50	384.413,44
6	Bau- und Wohnungswesen, Verkehr	400.700	5.511.480	-	424.400	5.348.550	394.327,21	4.149.985,80
7	Öffentl. Einrichtungen, Wirtschaftsförderung	504.723	1.172.778	-	505.091	1.186.588	1.819.746,99	2.481.759,76
8	Wirtschaftl. Unternehmen Grund- u. Sondervermögen	545.145	1.161.810	-	562.731	1.104.984	575.727,09	823.636,50
9	Allgemeine Finanzwirtschaft	26.716.908	9.819.200	-	24.896.352	9.124.000	22.646.749,03	10.369.611,80
	zusammen	32.764.120	32.764.120	-	30.617.504	30.617.504	29.594.034,06	29.594.034,06
Vermögenshaushalt								
0	Allgemeine Verwaltung	0	78.200	-	54.298	63.900	0,00	78.196,32
1	Öffentliche Sicherheit und Ordnung	17.940	999.200	-	33.150	722.300	349.907,00	222.098,79
2	Schulen	3.547.900	2.629.600	-	1.935.000	3.803.800	2.816.167,38	1.794.536,98
3	Wissenschaft, Forschung Kulturpflege	1.500	19.200	-	10.000	10.000	7.104,94	28.143,11
4	Soziale Sicherung	56.000	292.000	-	10.000	104.500	0,00	28.919,53
5	Gesundheit, Sport, Erholung	424.870	2.112.500	-	50.000	205.500	13.000,00	16.229,42-
6	Bau- und Wohnungswesen, Verkehr	2.088.300	4.790.400	-	2.124.500	2.406.365	322.101,34	1.219.011,02
7	Öffentl. Einrichtungen, Wirtschaftsförderung	2.404.760	653.300	-	2.740.040	1.096.100	381.442,17	822.726,26
8	Wirtschaftl. Unternehmen Grund- u. Sondervermögen	0	458.600	-	1.023.296	2.634.000	809.349,80	515.793,95
9	Allgemeine Finanzwirtschaft	7.629.007	4.137.277	-	6.674.253	3.608.072	1.891.869,51	1.897.745,60
	zusammen	16.170.277	16.170.277	-	14.654.537	14.654.537	6.590.942,14	6.590.942,14
	Gesamthaushalt	48.934.397	48.934.397	-	45.272.041	45.272.041	36.184.976,20	36.184.976,20

Gesamtplan 2026 - Modell 1 aus den rechtskräftigen Vorjahreswerten kopiert								Beträge in EUR	
1. Zusammenfassung der Einnahmen, Ausgaben und Verpflichtungsermächtigungen									
EPI Nr.	Finanzplanungsjahr 2027		Finanzplanungsjahr 2028		Finanzplanungsjahr 2029		Finanzplanungsjahr 2030 ff.		
	Einnahmen	Ausgaben	Einnahmen	Ausgaben	Einnahmen	Ausgaben	Einnahmen	Ausgaben	
10	11	12	13	14	15	16	17	18	
Verwaltungshaushalt									
0	Allgemeine Verwaltung								
	184.755	3.637.040	204.755	3.728.540	194.755	3.736.140	-	-	
1	Öffentliche Sicherheit und Ordnung								
	91.120	1.064.625	83.120	1.067.525	83.120	1.067.425	-	-	
2	Schulen								
	921.140	2.864.652	921.140	2.898.052	921.140	2.931.952	-	-	
3	Wissenschaft, Forschung								
	38.310	358.401	38.310	366.246	38.310	364.701	-	-	
4	Soziale Sicherung								
	3.212.200	5.565.915	3.126.700	5.568.615	3.212.700	5.571.315	-	-	
5	Gesundheit, Sport, Erholung								
	9.500	327.568	9.500	322.266	9.500	304.914	-	-	
6	Bau- und Wohnungswesen, Verkehr								
	376.900	4.920.080	376.900	4.927.880	376.900	4.851.026	-	-	
7	Öffentl. Einrichtungen, Wirtschaftsförderung								
	451.202	977.870	405.690	994.470	407.490	1.002.270	-	-	
8	Wirtschaftl. Unternehmen Grund- u. Sondervermögen								
	520.445	1.010.310	520.445	1.018.610	520.445	1.028.010	-	-	
9	Allgemeine Finanzwirtschaft								
	24.825.189	9.904.300	25.261.644	10.056.000	25.301.193	10.207.800	-	-	
	30.630.761	30.630.761	30.948.204	30.948.204	31.065.553	31.065.553	-	-	
Vermögenshaushalt									
0	Allgemeine Verwaltung								
	0	10.000	0	130.000	0	10.000	-	-	
1	Öffentliche Sicherheit und Ordnung								
	0	598.000	0	500.000	0	500.000	-	-	
2	Schulen								
	439.400	960.000	524.870	505.000	524.870	505.000	-	-	
3	Wissenschaft, Forschung								
	0	0	0	0	0	0	-	-	
4	Soziale Sicherung								
	0	30.600	0	30.000	0	30.000	-	-	
5	Gesundheit, Sport, Erholung								
	424.870	3.037.500	0	37.500	0	0	-	-	
6	Bau- und Wohnungswesen, Verkehr								
	6.017.000	2.387.700	4.027.000	1.142.800	527.000	810.000	-	-	
7	Öffentl. Einrichtungen, Wirtschaftsförderung								
	2.522.300	1.000.000	200.000	0	0	0	-	-	
8	Wirtschaftl. Unternehmen Grund- u. Sondervermögen								
	0	413.600	0	844.366	1.146.600	200.000	-	-	
9	Allgemeine Finanzwirtschaft								
	1.365.049	2.331.219	1.432.576	2.994.780	2.260.907	2.404.377	-	-	
	10.768.619	10.768.619	6.184.446	6.184.446	4.459.377	4.459.377	-	-	
Gesamthaushalt									
	41.399.380	41.399.380	37.132.650	37.132.650	35.524.930	35.524.930	-	-	



# **Haushaltsquerschnitt**

## **Markt Bad Abbach**

**2026**



Gesamtplan 2026 - Modell 1 aus den rechtskräftigen Vorjahreswerten kopiert										Beträge in EUR
2. Haushaltsquerschnitt - A: Einzelpläne 0-8										
pro Einwohner bei 12.535 Einwohnern (Stand: 30.06.2025)										
Gl	Einnahmen aus Verw. u. Betrieb	sonstige Finanz-einnahmen	Personal - ausgaben	sächl. Verw. u. Betriebsaufwand	Zuwei - sungen u. Zuschüsse	Zuschuß - bedarf (Sp. 3+4 - 5, 6, 7)	obj. bez. Einn. des Vermögens haushalts	Baumaß - nahmen	sonstige Investi - tions - ausgaben	Verpfl. - ermäch - tigungen
	10-17, 19	20-22 24-26, 28	40-46	50-68 84, 86, 69	70-79	-	30-36	94-96	90-93 98, 991	-
1/2	3	4	5	6	7	8	9	10	11	12
0	Allgemeine Verwaltung									
00	Gemeinde-, Kreis- und Bezirksorgane									
000	2.500	0	234.210	34.000	0	265.710-	0	0	0	0
E:	0,20		18,68	2,71		21,20-				
00	2.500	0	234.210	34.000	0	265.710-	0	0	0	0
E:	0,20		18,68	2,71		21,20-				
02	Hauptverwaltung									
020	116.100	0	1.325.325	423.500	2.000	1.634.725-	0	0	0	0
E:	9,26		105,73	33,79	0,16	130,41-				
024	0	0	56.600	41.500	0	98.100-	0	0	0	0
E:			4,52	3,31		7,83-				
02	116.100	0	1.381.925	465.000	2.000	1.732.825-	0	0	0	0
E:	9,26		110,25	37,10	0,16	138,24-				
03	Finanzverwaltung									
030	0	0	103.200	29.300	0	132.500-	0	0	0	0
E:			8,23	2,34		10,57-				
033	5.955	23.700	149.800	58.770	0	178.915-	0	0	0	0
E:	0,48	1,89	11,95	4,69		14,27-				
034	9.500	5.000	123.600	7.300	0	116.400-	0	0	0	0
E:	0,76	0,40	9,86	0,58		9,29-				
03	15.455	28.700	376.600	95.370	0	427.815-	0	0	0	0
E:	1,23	2,29	30,04	7,61		34,13-				
05	Besondere Dienststellen der allgemeinen Verwaltung									
050	14.000	0	73.270	17.900	0	77.170-	0	0	0	0
E:	1,12		5,85	1,43		6,16-				
052	25.000	0	43.000	76.900	0	94.900-	0	0	0	0
E:	1,99		3,43	6,13		7,57-				
054	0	0	0	3.000	0	3.000-	0	0	0	0
E:				0,24		0,24-				
05	39.000	0	116.270	97.800	0	175.070-	0	0	0	0
E:	3,11		9,28	7,80		13,97-				
06	Einrichtungen für die gesamte Verwaltung									
060	8.000	0	331.500	488.600	0	812.100-	0	5.000	73.200	0
E:	0,64		26,45	38,98		64,79-		0,40	5,84	
06	8.000	0	331.500	488.600	0	812.100-	0	5.000	73.200	0
E:	0,64		26,45	38,98		64,79-		0,40	5,84	
08	Einrichtungen und Maßnahmen für Verwaltungsangehörige									
080	0	0	235.500	34.700	0	270.200-	0	0	0	0
E:			18,79	2,77		21,56-				
08	0	0	235.500	34.700	0	270.200-	0	0	0	0
E:			18,79	2,77		21,56-				
0	181.055	28.700	2.676.005	1.215.470	2.000	3.683.720-	0	5.000	73.200	0
E:	14,44	2,29	213,48	96,97	0,16	293,87-		0,40	5,84	

Gesamtplan 2026 - Modell 1 aus den rechtskräftigen Vorjahreswerten kopiert											Beträge in EUR
2. Haushaltsquerschnitt - A: Einzelpläne 0-8											
pro Einwohner bei 12.535 Einwohnern (Stand: 30.06.2025)											
Gl	Einnahmen aus Verw. u. Betrieb	sonstige Finanzerlöse	Personal - ausgaben	sächl. Verw. u. Betriebsaufwand	Zuwei - sungen u. Zuschüsse	Zuschuß - bedarf (Sp. 3+4 - 5, 6, 7)	obj. bez. Einn. des Vermögens haushalts	Baumaß - nahmen	sonstige Investi - tions - ausgaben	Verpfl. - ermäch - tigungen	
	10-17, 19	20-22 24-26, 28	40-46	50-68 84, 86, 69	70-79	-	30-36	94-96	90-93 98, 991	-	
1/2	3	4	5	6	7	8	9	10	11	12	
1	Öffentliche Sicherheit und Ordnung										
11	Öffentliche Ordnung										
110	18.629	1.500	0	144.400	0	124.271-	0	0	0	0	
E:	1,49	0,12		11,52		9,91-					
112	0	0	0	180.000	0	180.000-	0	0	0	0	
E:				14,36		14,36-					
114	0	0	0	2.600	0	2.600-	0	0	0	0	
E:				0,21		0,21-					
117	5.500	0	0	3.000	0	2.500	0	0	0	0	
E:	0,44			0,24		0,20					
119	2.000	0	0	4.000	7.000	9.000-	0	0	0	0	
E:	0,16			0,32	0,56	0,72-					
11	26.129	1.500	0	334.000	7.000	313.371-	0	0	0	0	
E:	2,08	0,12		26,65	0,56	25,00-					
13	Brandschutz										
130	60.700	0	115.100	756.475	0	810.875-	17.940	188.500	261.900	0	
E:	4,84		9,18	60,35		64,69-	1,43	15,04	20,89		
131	0	0	0	0	0	0	0	111.500	32.800	0	
E:								8,90	2,62		
135	0	0	0	10.000	0	10.000-	0	0	0	0	
E:				0,80		0,80-					
13	60.700	0	115.100	766.475	0	820.875-	17.940	300.000	294.700	0	
E:	4,84		9,18	61,15		65,49-	1,43	23,93	23,51		
14	Katastrophenschutz, Zivilschutz										
140	4.720	0	0	86.900	0	82.180-	0	182.500	152.000	0	
E:	0,38			6,93		6,56-		14,56	12,13		
142	0	0	0	2.500	0	2.500-	0	0	5.000	0	
E:				0,20		0,20-			0,40		
143	0	0	0	0	0	0	0	65.000	0	0	
E:								5,19			
149	0	0	0	1.500	0	1.500-	0	0	0	0	
E:				0,12		0,12-					
14	4.720	0	0	90.900	0	86.180-	0	247.500	157.000	0	
E:	0,38			7,25		6,88-		19,74	12,52		
1	91.549	1.500	115.100	1.191.375	7.000	1.220.426-	17.940	547.500	451.700	0	
E:	7,30	0,12	9,18	95,04	0,56	97,36-	1,43	43,68	36,04		
2	Schulen										
21	Grund- und Hauptschulen										
211	423.725	0	862.200	496.415	0	934.890-	81.200	335.000	212.100	0	
E:	33,80		68,78	39,60		74,58-	6,48	26,73	16,92		
213	362.375	0	369.750	970.372	0	977.747-	3.466.700	1.872.000	210.500	0	
E:	28,91		29,50	77,41		78,00-	276,56	149,34	16,79		
21	786.100	0	1.231.950	1.466.787	0	1.912.637-	3.547.900	2.207.000	422.600	0	
E:	62,71		98,28	117,02		152,58-	283,04	176,07	33,71		
25	Fachschulen, Fachakademien										
250	0	0	0	120	0	120-	0	0	0	0	
E:				0,01		0,01-					
25	0	0	0	120	0	120-	0	0	0	0	
E:				0,01		0,01-					

Gesamtplan 2026 - Modell 1 aus den rechtskräftigen Vorjahreswerten kopiert											Beträge in EUR
2. Haushaltsquerschnitt - A: Einzelpläne 0-8											
pro Einwohner bei 12.535 Einwohnern (Stand: 30.06.2025)											
Gl	Einnahmen aus Verw. u. Betrieb	sonstige Finanz-einnahmen	Personal - ausgaben	sächl. Verw. u. Betriebsaufwand	Zuwei - sungen u. Zuschüsse	Zuschuß - bedarf (Sp. 3+4 - 5, 6, 7)	obj. bez. Einn. des Vermögens haushalts	Baumaß - nahmen	sonstige Investi - tions - ausgaben	Verpfl. - ermäch - tigungen	
	10-17, 19	20-22 24-26, 28	40-46	50-68 84, 86, 69	70-79	-	30-36	94-96	90-93 98, 991	-	
1/2	3	4	5	6	7	8	9	10	11	12	
29	Übrige schulische Aufgaben										
290	235.540	0	0	430.545	0	195.005-	0	0	0	0	
E:	18,79			34,35		15,56-					
295	0	0	0	103.850	0	103.850-	0	0	0	0	
E:				8,28		8,28-					
29	235.540	0	0	534.395	0	298.855-	0	0	0	0	
E:	18,79			42,63		23,84-					
2	1.021.640	0	1.231.950	2.001.302	0	2.211.612-	3.547.900	2.207.000	422.600	0	
E:	81,50		98,28	159,66		176,43-	283,04	176,07	33,71		
3	Wissenschaft, Forschung										
32	Kulturpflege										
321	Museen, Sammlungen, Ausstellungen										
321	100	0	1.505	12.160	0	13.565-	0	0	0	0	
E:	0,01		0,12	0,97		1,08-					
323	8.000	0	91.000	32.580	0	115.580-	0	0	0	0	
E:	0,64		7,26	2,60		9,22-					
32	8.100	0	92.505	44.740	0	129.145-	0	0	0	0	
E:	0,65		7,38	3,57		10,30-					
34	Heimat- u. sonst. Kulturpflege										
340	105	0	0	6.150	0	6.045-	0	0	0	0	
E:	0,01			0,49		0,48-					
341	8.905	0	0	37.880	11.000	39.975-	0	0	0	0	
E:	0,71			3,02	0,88	3,19-					
344	0	0	0	0	0	0	0	0	0	0	
349	0	0	0	3.000	0	3.000-	0	0	0	0	
E:				0,24		0,24-					
34	9.010	0	0	47.030	11.000	49.020-	0	0	0	0	
E:	0,72			3,75	0,88	3,91-					
35	Volksbildung										
352	19.500	0	74.900	61.306	0	116.706-	1.500	0	19.200	0	
E:	1,56		5,98	4,89		9,31-	0,12		1,53		
35	19.500	0	74.900	61.306	0	116.706-	1.500	0	19.200	0	
E:	1,56		5,98	4,89		9,31-	0,12		1,53		
36	Naturschutz, Denkmalschutz und -pflege										
360	0	0	0	26.600	0	26.600-	0	0	0	0	
E:				2,12		2,12-					
365	10.000	0	0	23.200	11.500	24.700-	0	0	0	0	
E:	0,80			1,85	0,92	1,97-					
36	10.000	0	0	49.800	11.500	51.300-	0	0	0	0	
E:	0,80			3,97	0,92	4,09-					
37	Kirchliche Angelegenheiten										
370	0	0	0	3.165	0	3.165-	0	0	0	0	
E:				0,25		0,25-					
37	0	0	0	3.165	0	3.165-	0	0	0	0	
E:				0,25		0,25-					
3	46.610	0	167.405	206.041	22.500	349.336-	1.500	0	19.200	0	
E:	3,72		13,36	16,44	1,79	27,87-	0,12		1,53		

Gesamtplan 2026 - Modell 1 aus den rechtskräftigen Vorjahreswerten kopiert										Beträge in EUR
2. Haushaltsquerschnitt - A: Einzelpläne 0-8										
pro Einwohner bei 12.535 Einwohnern (Stand: 30.06.2025)										
Gl	Einnahmen aus Verw. u. Betrieb	sonstige Finanzerlöse	Personal - ausgaben	sächl. Verw. u. Betriebsaufwand	Zuwei - sungen u. Zuschüsse	Zuschuß - bedarf (Sp. 3+4 - 5, 6, 7)	obj. bez. Einn. des Vermögens haushalts	Baumaß - nahmen	sonstige Investi - tions - ausgaben	Verpfl. - ermäch - tigungen
	10-17, 19	20-22 24-26, 28	40-46	50-68 84, 86, 69	70-79	-	30-36	94-96	90-93 98, 991	-
1/2	3	4	5	6	7	8	9	10	11	12
4	Soziale Sicherung									
43	Einrichtungen der Sozialhilfe und der Kriegsopferfürsorge									
431	3.000	0	0	12.000	0	9.000-	0	0	0	0
E:	0,24			0,96		0,72-				
435	5.000	0	0	13.000	0	8.000-	0	0	0	0
E:	0,40			1,04		0,64-				
439	0	0	0	2.250	0	2.250-	0	0	0	0
E:				0,18		0,18-				
43	8.000	0	0	27.250	0	19.250-	0	0	0	0
E:	0,64			2,17		1,54-				
46	Eigene Einrichtungen der Jugendhilfe									
460	20.600	0	95.800	65.485	1.500	142.185-	0	51.000	0	0
E:	1,64		7,64	5,22	0,12	11,34-		4,07		
464	3.155.600	0	0	381.660	5.267.600	2.493.660-	56.000	156.000	85.000	0
E:	251,74			30,45	420,23	198,94-	4,47	12,45	6,78	
465	27.000	0	45.000	0	0	18.000-	0	0	0	0
E:	2,15		3,59			1,44-				
46	3.203.200	0	140.800	447.145	5.269.100	2.653.845-	56.000	207.000	85.000	0
E:	255,54		11,23	35,67	420,35	211,71-	4,47	16,51	6,78	
47	Förderung anderer Träger der Wohlfahrtspflege									
470	0	0	0	1.300	3.020	4.320-	0	0	0	0
E:				0,10	0,24	0,34-				
47	0	0	0	1.300	3.020	4.320-	0	0	0	0
E:				0,10	0,24	0,34-				
4	3.211.200	0	140.800	475.695	5.272.120	2.677.415-	56.000	207.000	85.000	0
E:	256,18		11,23	37,95	420,59	213,60-	4,47	16,51	6,78	
5	Gesundheit, Sport, Erholung									
55	Förderung des Sports									
550	0	0	0	10.000	13.000	23.000-	0	0	37.500	0
E:				0,80	1,04	1,83-			2,99	
55	0	0	0	10.000	13.000	23.000-	0	0	37.500	0
E:				0,80	1,04	1,83-			2,99	
56	Eigene Sportstätten									
560	0	0	0	490	0	490-	0	0	0	0
E:				0,04		0,04-				
56	0	0	0	490	0	490-	0	0	0	0
E:				0,04		0,04-				
57	Badeanstalten									
570	5.890	0	77.010	217.849	0	288.969-	424.870	2.000.000	0	0
E:	0,47		6,14	17,38		23,05-	33,89	159,55		
57	5.890	0	77.010	217.849	0	288.969-	424.870	2.000.000	0	0
E:	0,47		6,14	17,38		23,05-	33,89	159,55		
58	Park- und Gartenanlagen									
580	0	0	0	12.800	0	12.800-	0	0	0	0
E:				1,02		1,02-				
58	0	0	0	12.800	0	12.800-	0	0	0	0
E:				1,02		1,02-				

Gesamtplan 2026 - Modell 1 aus den rechtskräftigen Vorjahreswerten kopiert											Beträge in EUR
2. Haushaltsquerschnitt - A: Einzelpläne 0-8											
pro Einwohner bei 12.535 Einwohnern (Stand: 30.06.2025)											
GI	Einnahmen aus Verw. u. Betrieb	sonstige Finanzerlöse	Personal - ausgaben	sächl. Verw. u. Betriebsaufwand	Zuwei - sungen u. Zuschüsse	Zuschuß - bedarf (Sp. 3+4 - 5, 6, 7)	obj. bez. Einn. des Vermögens haushalts	Baumaß - nahmen	sonstige Investi - tions - ausgaben	Verpfl. - ermäch - tigungen	
	10-17, 19	20-22 24-26, 28	40-46	50-68 84, 86, 69	70-79	-	30-36	94-96	90-93 98, 991	-	
1/2	3	4	5	6	7	8	9	10	11	12	
59	Sonst. Erholungsrichtungen										
590	8.500	0	0	19.240	0	10.740-	0	75.000	0	0	
E:	0,68			1,53		0,86-		5,98			
593	0	0	0	3.700	0	3.700-	0	0	0	0	
E:				0,30		0,30-					
594	0	0	0	20.000	0	20.000-	0	0	0	0	
E:				1,60		1,60-					
59	8.500	0	0	42.940	0	34.440-	0	75.000	0	0	
E:	0,68			3,43		2,75-		5,98			
5	14.390	0	77.010	284.079	13.000	359.699-	424.870	2.075.000	37.500	0	
E:	1,15		6,14	22,66	1,04	28,70-	33,89	165,54	2,99		
6	Bau- und Wohnungswesen, Verkehr										
60	Bauverwaltung										
600	7.300	0	513.960	99.200	0	605.860-	0	0	3.500	0	
E:	0,58		41,00	7,91		48,33-			0,28		
601	0	0	114.700	11.100	0	125.800-	0	0	0	0	
E:			9,15	0,89		10,04-					
602	0	0	72.400	12.000	0	84.400-	0	0	0	0	
E:			5,78	0,96		6,73-					
60	7.300	0	701.060	122.300	0	816.060-	0	0	3.500	0	
E:	0,58		55,93	9,76		65,10-			0,28		
61	Städtebauliche Planung, Städtebauförderung, Vermessung, Bauordnung										
610	30.000	0	0	305.000	0	275.000-	0	0	0	0	
E:	2,39			24,33		21,94-					
615	0	0	0	5.000	0	5.000-	1.750.000	0	0	0	
E:				0,40		0,40-	139,61				
616	21.000	0	0	83.800	0	62.800-	0	0	0	0	
E:	1,68			6,69		5,01-					
617	0	0	0	113.000	0	113.000-	0	0	0	0	
E:				9,01		9,01-					
61	51.000	0	0	506.800	0	455.800-	1.750.000	0	0	0	
E:	4,07			40,43		36,36-	139,61				
62	Wohnungsbauförderung und Wohnungsfürsorge										
620	6.000	0	0	26.000	0	20.000-	81.800	0	100.000	0	
E:	0,48			2,07		1,60-	6,53		7,98		
622	0	0	0	0	0	0	0	0	30.000	0	
E:									2,39		
62	6.000	0	0	26.000	0	20.000-	81.800	0	130.000	0	
E:	0,48			2,07		1,60-	6,53		10,37		
63	Gemeindestraßen										
630	163.900	0	2.056.820	1.391.385	0	3.284.305-	243.000	307.500	1.000.000	0	
E:	13,08		164,09	111,00		262,01-	19,39	24,53	79,78		
631	3.000	0	0	6.000	0	3.000-	13.500	1.047.000	1.000	0	
E:	0,24			0,48		0,24-	1,08	83,53	0,08		
632	0	0	0	0	0	0	0	363.700	0	0	
E:								29,01			
63	166.900	0	2.056.820	1.397.385	0	3.287.305-	256.500	1.718.200	1.001.000	0	
E:	13,31		164,09	111,48		262,25-	20,46	137,07	79,86		

Gesamtplan 2026 - Modell 1 aus den rechtskräftigen Vorjahreswerten kopiert											Beträge in EUR
2. Haushaltsquerschnitt - A: Einzelpläne 0-8											
pro Einwohner bei 12.535 Einwohnern (Stand: 30.06.2025)											
Gl	Einnahmen aus Verw. u. Betrieb	sonstige Finanzerlöse	Personal - ausgaben	sächl. Verw. u. Betriebsaufwand	Zuwei - sungen u. Zuschüsse	Zuschuß - bedarf (Sp. 3+4 - 5, 6, 7)	obj. bez. Einn. des Vermögens haushalts	Baumaß - nahmen	sonstige Investi - tions - ausgaben	Verpfl. - ermäch - tigungen	
	10-17, 19	20-22 24-26, 28	40-46	50-68 84, 86, 69	70-79	-	30-36	94-96	90-93 98, 991	-	
1/2	3	4	5	6	7	8	9	10	11	12	
64	Gemeindestraßen										
648	0	0	0	25.000	0	25.000-	0	175.000	0	0	
E:				1,99		1,99-		13,96			
649	0	0	0	0	0	0	0	55.000	537.200	0	
E:								4,39	42,86		
64	0	0	0	25.000	0	25.000-	0	230.000	537.200	0	
E:				1,99		1,99-		18,35	42,86		
67	Straßenbeleuchtung und -reinigung										
670	0	0	0	140.000	0	140.000-	0	80.000	0	0	
E:				11,17		11,17-		6,38			
675	0	0	0	143.500	0	143.500-	0	0	54.500	0	
E:				11,45		11,45-			4,35		
67	0	0	0	283.500	0	283.500-	0	80.000	54.500	0	
E:				22,62		22,62-		6,38	4,35		
68	Parkanlagen										
680	169.500	0	0	84.000	0	85.500	0	0	0	0	
E:	13,52			6,70		6,82					
681	0	0	0	0	0	0	0	1.036.000	0	0	
E:								82,65			
68	169.500	0	0	84.000	0	85.500	0	1.036.000	0	0	
E:	13,52			6,70		6,82		82,65			
69	Wasserläufe, Wasserbau										
690	0	0	0	233.615	75.000	308.615-	0	0	0	0	
E:				18,64	5,98	24,62-					
69	0	0	0	233.615	75.000	308.615-	0	0	0	0	
E:				18,64	5,98	24,62-					
6	400.700	0	2.757.880	2.678.600	75.000	5.110.780-	2.088.300	3.064.200	1.726.200	0	
E:	31,97		220,01	213,69	5,98	407,72-	166,60	244,45	137,71		
7	Öffentl. Einrichtungen, Wirtschaftsförderung										
70	Abwasserbeseitigung										
700	0	97.625	0	35.000	0	62.625	2.122.300	0	0	0	
E:		7,79		2,79		5,00	169,31				
70	0	97.625	0	35.000	0	62.625	2.122.300	0	0	0	
E:		7,79		2,79		5,00	169,31				
71	Abwasserbeseitigung										
719	2.805	0	0	23.335	0	20.530-	0	65.000	0	0	
E:	0,22			1,86		1,64-		5,19			
71	2.805	0	0	23.335	0	20.530-	0	65.000	0	0	
E:	0,22			1,86		1,64-		5,19			
72	Abfallbeseitigung										
720	2.000	0	0	2.000	0	0	0	0	0	0	
E:	0,16			0,16							
721	0	0	0	89.500	0	89.500-	0	0	0	0	
E:				7,14		7,14-					
728	101.600	0	95.800	13.530	0	7.730-	0	7.000	0	0	
E:	8,11		7,64	1,08		0,62-		0,56			
72	103.600	0	95.800	105.030	0	97.230-	0	7.000	0	0	
E:	8,26		7,64	8,38		7,76-		0,56			

Gesamtplan 2026 - Modell 1 aus den rechtskräftigen Vorjahreswerten kopiert											Beträge in EUR
2. Haushaltsquerschnitt - A: Einzelpläne 0-8											
pro Einwohner bei 12.535 Einwohnern (Stand: 30.06.2025)											
GI	Einnahmen aus Verw. u. Betrieb	sonstige Finanzerinnahmen	Personal - ausgaben	sächl. Verw. u. Betriebsaufwand	Zuwei - sungen u. Zuschüsse	Zuschuß - bedarf (Sp. 3+4 - 5, 6, 7)	obj. bez. Einn. des Vermögens haushalts	Baumaß - nahmen	sonstige Investi - tions - ausgaben	Verpfl. - ermäch - tigungen	
	10-17, 19	20-22 24-26, 28	40-46	50-68 84, 86, 69	70-79	-	30-36	94-96	90-93 98, 991	-	
1/2	3	4	5	6	7	8	9	10	11	12	
73	Märkte										
730	2.000	0	0	0	0	2.000	0	0	0	0	
E:	0,16					0,16					
739	0	0	0	0	0	0	0	0	0	0	
73	2.000	0	0	0	0	2.000	0	0	0	0	
E:	0,16					0,16					
75	Bestattungswesen										
750	105.040	0	91.060	129.527	260	115.807-	0	113.000	0	0	
E:	8,38		7,26	10,33	0,02	9,24-		9,01			
751	0	0	0	0	0	0	0	0	0	0	
75	105.040	0	91.060	129.527	260	115.807-	0	113.000	0	0	
E:	8,38		7,26	10,33	0,02	9,24-		9,01			
76	Sonstige öffentliche Einrichtungen										
760	0	0	0	0	0	0	0	0	0	0	
762	2.050	0	0	48.200	0	46.150-	0	150.000	0	0	
E:	0,16			3,85		3,68-		11,97			
769	6.600	0	0	59.583	0	52.983-	0	260.000	0	0	
E:	0,53			4,75		4,23-		20,74			
76	8.650	0	0	107.783	0	99.133-	0	410.000	0	0	
E:	0,69			8,60		7,91-		32,71			
78	Förderung der Land- und Forstwirtschaft										
785	0	0	0	60.000	0	60.000-	0	0	0	0	
E:				4,79		4,79-					
78	0	0	0	60.000	0	60.000-	0	0	0	0	
E:				4,79		4,79-					
79	Fremdenverkehr, sonstige Förderung von Wirtschaft und Verkehr										
790	159.155	0	242.400	113.275	9.500	206.020-	282.460	35.000	23.300	0	
E:	12,70		19,34	9,04	0,76	16,44-	22,53	2,79	1,86		
791	13.908	0	7.300	58.208	0	51.600-	0	0	0	0	
E:	1,11		0,58	4,64		4,12-					
792	11.940	0	0	1.500	92.800	82.360-	0	0	0	0	
E:	0,95			0,12	7,40	6,57-					
79	185.003	0	249.700	172.983	102.300	339.980-	282.460	35.000	23.300	0	
E:	14,76		19,92	13,80	8,16	27,12-	22,53	2,79	1,86		
7	407.098	97.625	436.560	633.658	102.560	668.055-	2.404.760	630.000	23.300	0	
E:	32,48	7,79	34,83	50,55	8,18	53,30-	191,84	50,26	1,86		
8	Wirtschaftl. Unternehmen Grund- u. Sondervermögen										
80	Verwaltung der wirtschaftlichen Unternehmen										
800	Beteiligungsmanagement										
800	0	0	0	5.000	0	5.000-	0	0	0	0	
E:				0,40		0,40-					
80	0	0	0	5.000	0	5.000-	0	0	0	0	
E:				0,40		0,40-					

Gesamtplan 2026 - Modell 1 aus den rechtskräftigen Vorjahreswerten kopiert											Beträge in EUR
2. Haushaltsquerschnitt - A: Einzelpläne 0-8											
pro Einwohner bei 12.535 Einwohnern (Stand: 30.06.2025)											
Gl	Einnahmen aus Verw. u. Betrieb	sonstige Finanzeinnahmen	Personal - ausgaben	sächl. Verw. u. Betriebsaufwand	Zuwei - sungen u. Zuschüsse	Zuschuß - bedarf (Sp. 3+4 - 5, 6, 7)	obj. bez. Einn. des Vermögens haushalts	Baumaß - nahmen	sonstige Investi - tions - ausgaben	Verpfl. - ermäch - tigungen	
	10-17, 19	20-22 24-26, 28	40-46	50-68 84, 86, 69	70-79	-	30-36	94-96	90-93 98, 991	-	
1/2	3	4	5	6	7	8	9	10	11	12	
81	Versorgungsunternehmen										
810	17.810	245.000	0	11.270	0	251.540	0	0	0	0	
E:	1,42	19,55		0,90		20,07					
813	0	26.000	0	2.000	0	24.000	0	0	0	0	
E:		2,07		0,16		1,91					
818	0	0	0	0	0	0	0	0	50.000	0	
E:									3,99		
81	17.810	271.000	0	13.270	0	275.540	0	0	50.000	0	
E:	1,42	21,62		1,06		21,98			3,99		
85	Land- und forstwirtschaftliche Unternehmen										
855	3.860	0	0	5.140	0	1.280-	0	0	0	0	
E:	0,31			0,41		0,10-					
85	3.860	0	0	5.140	0	1.280-	0	0	0	0	
E:	0,31			0,41		0,10-					
86	Kur- und Badebetriebe										
860	187.300	0	487.900	518.120	0	818.720-	0	20.000	260.000	0	
E:	14,94		38,92	41,33		65,31-		1,60	20,74		
861	0	0	0	104.810	0	104.810-	0	40.000	87.600	0	
E:				8,36		8,36-		3,19	6,99		
86	187.300	0	487.900	622.930	0	923.530-	0	60.000	347.600	0	
E:	14,94		38,92	49,70		73,68-		4,79	27,73		
87	Sonstige wirtschaftliche Unternehmen										
870	0	0	0	400	0	400-	0	0	0	0	
E:				0,03		0,03-					
87	0	0	0	400	0	400-	0	0	0	0	
E:				0,03		0,03-					
88	Allgemeines Grundvermögen										
880	32.500	18.675	0	17.820	0	33.355	0	1.000	0	0	
E:	2,59	1,49		1,42		2,66		0,08			
881	14.000	0	0	8.500	0	5.500	0	0	0	0	
E:	1,12			0,68		0,44					
882	0	0	0	850	0	850-	0	0	0	0	
E:				0,07		0,07-					
88	46.500	18.675	0	27.170	0	38.005	0	1.000	0	0	
E:	3,71	1,49		2,17		3,03		0,08			
8	255.470	289.675	487.900	673.910	0	616.665-	0	61.000	397.600	0	
E:	20,38	23,11	38,92	53,76		49,20-		4,87	31,72		
0-8	5.629.712	417.500	8.090.610	9.360.130	5.494.180	16.897.708-	8.541.270	8.796.700	3.236.300	0	
E:	449,12	33,31	645,44	746,72	438,31	1348,04-	681,39	701,77	258,18		

Gesamtplan 2026 - Modell 1 aus den rechtskräftigen Vorjahreswerten kopiert 2. Haushaltsquerschnitt - B: Einzelplan 9 pro Einwohner bei 12.535 Einwohnern (Stand: 30.06.2025)							Beträge in EUR		
Gl	Aufgabenbereich	Steuern und allg. Zuweisungen	sonstige Finanz-einnahmen	Deckungsreserve für Personal-ausgaben	sonstige Finanz-ausgaben	Überschuß (Sp. 3+4 - 5+6)	sonstige Einnahmen Vermöge haushal t	sonstige Ausgaben Vermöge haushal t	
	Gruppierungsnummer	00-08, 09	20, 21, 23 26-28	47, 85	80-84 86	-	30, 31, 36 u. 37	90, 91, 97, 990, 992	
1	2	3	4	5	6	7	8	9	
9	Allgemeine Finanzwirtschaft								
90	Steuern, allgemeine Zuweisungen und allgemeine Umlagen								
900		23.863.000	0	0	9.448.700	14.414.300	208.600	0	
	E:	1903,71			753,79	1149,92	16,64		
90		23.863.000	0	0	9.448.700	14.414.300	208.600	0	
	E:	1903,71			753,79	1149,92	16,64		
91	Sonstige allgemeine Finanzwirtschaft								
910		0	3.500	0	0	3.500	3.120.407	0	
	E:		0,28			0,28	248,94		
912		0	0	0	370.500	370.500-	4.300.000	1.458.100	
	E:				29,56	29,56-	343,04	116,32	
914		0	0	0	0	0	0	0	
915		0	171.231	0	0	171.231	0	0	
	E:		13,66			13,66			
916		0	2.679.177	0	0	2.679.177	0	2.679.177	
	E:		213,74			213,74		213,74	
91		0	2.853.908	0	370.500	2.483.408	7.420.407	4.137.277	
	E:		227,68		29,56	198,12	591,98	330,06	
92	Abwicklung der Vorjahre								
920		0	0	0	0	0	0	0	
92		0	0	0	0	0	0	0	
96	Verrechnungstechnischer Abschnitt								
969		0	0	0	0	0	0	0	
96		0	0	0	0	0	0	0	
	Summe Einzelplan 9	23.863.000	2.853.908	0	9.819.200	16.897.708	7.629.007	4.137.277	
	E:	1903,71	227,68		783,34	1348,04	608,62	330,06	



# **Gruppierungsübersicht 2026**

## **Markt Bad Abbach**

**2026**



Gesamtplan 2026 - Modell 1 aus den rechtskräftigen Vorjahreswerten kopiert					Beträge in EUR	
3. Gruppierungsübersicht - Hauptgruppen und prozentuale Veränderung gegenüber Vorjahr						
Nr.	Bezeichnung	Ansatz 2026	+/-Vorj.	Ansatz 2025	+/-Vorj.	Ergebnis 2024
0	Steuern, allgemeine Zuweisungen	23.863.000	+4,90 %	22.747.688	+4,34 %	21.800.582,32
1	Einnahmen aus Verwaltung und Betrieb	5.629.712	+5,56 %	5.333.303	-19,79 %	6.649.366,85
2	Sonstige Finanzeinnahmen	3.271.408	+28,97 %	2.536.513	+121,71 %	1.144.084,89
3	Einnahmen des Vermögenshaushalts	16.170.277	+10,34 %	14.654.537	+122,34 %	6.590.942,14
	Summe Einnahmen	48.934.397	+8,09 %	45.272.041	+25,11 %	36.184.976,20
4	Personalausgaben	8.090.610	+5,98 %	7.634.355	+3,76 %	7.357.844,58
5	Sächlicher Verwaltungs- und Betriebsaufwand	5.621.424	+18,88 %	4.728.510	+38,10 %	3.424.012,56
6	Sächlicher Verwaltungs- und Betriebsaufwand	3.736.206	-0,46 %	3.753.609	+0,74 %	3.725.973,03
7	Zuweisungen u. Zuschüsse	5.494.180	+2,23 %	5.374.530	+14,00 %	4.714.549,09
8	Sonstige Finanzausgaben	9.821.700	+7,62 %	9.126.500	-12,01 %	10.371.654,80
9	Ausgaben des Vermögenshaushalts	16.170.277	+10,34 %	14.654.537	+122,34 %	6.590.942,14
	Summe Ausgaben	48.934.397	+8,09 %	45.272.041	+25,11 %	36.184.976,20

Gesamtplan 2026 - Modell 1 aus den rechtskräftigen Vorjahreswerten kopiert						Beträge in EUR	
3. Gruppierungsübersicht							
zusätzlich Beträge pro Einwohner bei 12.535 Einwohnern (Stand: 30.06.2025)							
Nr.	Bezeichnung	Ansatz 2026	jeEinw.	Ansatz 2025	je Einw.	Ergebnis 2024	je Einw.
	Einnahmen						
	Realsteuern						
000	Grundsteuer A	86.000	6,86	68.000	5,42	92.146,91	7,35
001	Grundsteuer B	1.700.000	135,62	1.555.000	124,05	1.203.041,25	95,97
003	Gewerbsteuer (brutto)	4.500.000	358,99	3.800.000	303,15	4.017.824,49	320,53
	Summe Gruppe 00	6.286.000	501,48	5.423.000	432,63	5.313.012,65	423,85
01	Gemeindeanteile an Gemeinschaftssteuern	12.073.000	963,14	11.604.000	925,73	11.091.371,00	884,83
02	andere Steuern	38.000	3,03	40.000	3,19	40.290,00	3,21
03	Sonst. steuerähnliche Einnahmen	-	-	-	-	-	-
04	Schlüsselzuweisungen vom Land	4.019.000	320,62	4.271.788	340,79	3.927.732,00	313,34
	Summe Gruppe 04	4.019.000	320,62	4.271.788	340,79	3.927.732,00	313,34
05	Bedarfszuweisungen vom Land	-	-	-	-	-	-
	Summe Gruppe 05	-	-	-	-	-	-
06	sonstige allg. Zuweisungen vom Bund	-	-	-	-	-	-
060	vom Bund	-	-	-	-	-	-
061	von Land	1.295.000	103,31	1.258.900	100,43	1.259.154,90	100,45
062	von Gemeinden und GV	-	-	-	-	-	-
063	von Verwaltungsgemeinschaften	-	-	-	-	-	-
	Summe Gruppe 06	1.295.000	103,31	1.258.900	100,43	1.259.154,90	100,45
07	Allgemeine Umlagen Solidarumlage	-	-	-	-	-	-
071	Solidarumlage	-	-	-	-	-	-
072	von Gemeinden und GV	-	-	-	-	-	-
	Summe Gruppe 07	-	-	-	-	-	-
08	Allgemeine Zuweisungen aus besonderen Abrechnungs- verfahren	152.000	12,13	150.000	11,97	169.021,77	13,48
081	Allgemeine Zuweisungen aus besonderen Abrechnungs- verfahren vom Land	152.000	12,13	150.000	11,97	169.021,77	13,48
	Summe Gruppe 08	152.000	12,13	150.000	11,97	169.021,77	13,48
09	Leistgn. d. Landes a. d. Umsetzung d. Vierten Gesetzes f. moderne Dienstleistgn. am Arbeitsmarkt	-	-	-	-	-	-
092	Leistgn. d. Landes a. d. Umsetzung d. Vierten Gesetzes f. moderne Dienstleistgn. am Arbeitsmarkt	-	-	-	-	-	-
	Summe Gruppe 09	-	-	-	-	-	-
	Summe Hauptgruppe 0	23.863.000	1.903,71	22.747.688	1.814,73	21.800.582,32	1.739,18
1	Einn. aus Verw. und Betrieb						
10	Verwaltungsgebühren	154.270	12,31	158.700	12,66	164.136,43	13,09
11	Benutzungsgebühren und ähnliche Entgelte	591.055	47,15	588.199	46,92	1.782.478,85	142,20
12	Zweckgebundene Abgaben	150.000	11,97	105.200	8,39	111.086,78	8,86
	Summe Gruppen 10 - 12	895.325	71,43	852.099	67,98	2.057.702,06	164,16
13	Einnahmen aus Verkauf	19.300	1,54	17.310	1,38	41.058,56	3,28

Gesamtplan 2026 - Modell 1 aus den rechtskräftigen Vorjahreswerten kopiert							Beträge in EUR	
3. Gruppierungsübersicht								
zusätzlich Beträge pro Einwohner bei 12.535 Einwohnern (Stand: 30.06.2025)								
Nr.	Bezeichnung	Ansatz 2026	jeEinw.	Ansatz 2025	je Einw.	Ergebnis 2024	je Einw.	
14	Mieten und Pachten	109.500	8,74	105.656	8,43	129.195,18	10,31	
15	Sonstige Verwaltungs- und Betriebsmaßnahmen	401.608	32,04	314.733	25,11	276.070,44	22,02	
	Summe Gruppen 13 - 15	530.408	42,31	437.699	34,92	446.324,18	35,61	
16	Erstattungen von Ausgaben des Verwaltungshaushaltes							
160	von Bund, ERP-Sondervermögen	4.060	0,32	11.000	0,88	3.060,00	0,24	
161	vom Land	14.560	1,16	48.030	3,83	39.656,04	3,16	
162	von Gemeinden/Gemeindeverb.	129.650	10,34	158.000	12,60	248.538,01	19,83	
163	von Zweckverbänden und dgl.	1.929	0,15	44.079	3,52	4.079,44	0,33	
164	von Trägern der gesetzlichen Sozialversicherung	-	-	-	-	-	-	
165	von kommunalen Sonderrechnungen	-	-	-	-	-	-	
166	von sonst. öffentlichen Sonderrechnungen	-	-	-	-	-	-	
167	von privaten Unternehmen	37.700	3,01	33.600	2,68	79.319,47	6,33	
168	von übrigen Bereichen	42.540	3,39	54.500	4,35	61.797,22	4,93	
169	Innere Verrechnungen	5.000	0,40	50.000	3,99	232.500,44	18,55	
	Summe Gruppe 16	235.439	18,78	399.209	31,85	668.950,62	53,37	
17	Zuweisungen und Zuschüsse laufende Zwecke							
170	von Bund, ERP-Sondervermögen	-	-	-	-	-	-	
171	vom Land	3.954.600	315,48	3.621.156	288,88	3.437.885,61	274,26	
172	von Gemeinden/Gemeindeverb.	2.940	0,23	2.940	0,23	300,00	0,02	
173	von Zweckverbänden und dgl.	-	-	-	-	-	-	
174	von Trägern der gesetzlichen Sozialversicherung	0	0,00	0	0,00	16.840,70	1,34	
175	von kommunalen Sonderrechnungen	-	-	-	-	-	-	
176	von sonstigen öffentlichen Sonderrechnungen	0	0,00	0	0,00	0,00	0,00	
177	von privaten Unternehmen	7.000	0,56	7.000	0,56	12.905,75	1,03	
178	von übrigen Bereichen	4.000	0,32	13.200	1,05	8.457,93	0,67	
	Summe Gruppe 17	3.968.540	316,60	3.644.296	290,73	3.476.389,99	277,33	
19	Aufgabenbez. Leist. Beteiligung							
191	f. Unterk. u. Heizg. a. Arbeitssuch	-	-	-	-	-	-	
192	zur Sicherung des Lebensunterhalts nach SGB II	-	-	-	-	-	-	
193	bei der Eingliederung von Arbeitssuchenden nach SGB II	-	-	-	-	-	-	
	Summe Gruppe 19	-	-	-	-	-	-	
	Summe Hauptgruppe 1	5.629.712	449,12	5.333.303	425,47	6.649.366,85	530,46	
2	sonstige Finanzeinnahmen							
20	Zinseinnahmen							
200	vom Bund, ERP-Sondervermögen	-	-	-	-	-	-	
201	vom Land	-	-	-	-	-	-	
202	von Gemeinden/GV	-	-	-	-	-	-	
203	von Zweckverbänden und dgl.	97.625	7,79	28.474	2,27	-	-	
204	von Trägern der gesetzlichen Sozialversicherung	-	-	-	-	-	-	
205	v. sonst. öffentl. Bereich	18.675	1,49	44.675	3,56	18.675,00	1,49	
206	v. sonst. öffentl. Sonderrechngn.	0	0,00	0	0,00	20.936,67	1,67	
207	von privaten Unternehmen	3.500	0,28	3.000	0,24	1.456,42	0,12	
208	von übrigen Bereichen	-	-	-	-	-	-	
209	aus inneren Darlehen	-	-	-	-	-	-	
	Summe Gruppe 20	119.800	9,56	76.149	6,07	41.068,09	3,28	
21	Gewinnanteile v. wirtschaftl. Untern. u. a. Beteiligungen	-	-	-	-	-	-	

Gesamtplan 2026 - Modell 1 aus den rechtskräftigen Vorjahreswerten kopiert							Beträge in EUR	
3. Gruppierungsübersicht								
zusätzlich Beträge pro Einwohner bei 12.535 Einwohnern (Stand: 30.06.2025)								
Nr.	Bezeichnung	Ansatz 2026	jeEinw.	Ansatz 2025	je Einw.	Ergebnis 2024	je Einw.	
22	Konzessionsabgaben	271.000	21,62	289.000	23,06	289.737,17	23,11	
	Summe Gruppen 21 - 22	271.000	21,62	289.000	23,06	289.737,17	23,11	
23	Schuldendiensthilfen (Zins)							
230	von Bund, ERP-Sondervermögen	-	-	-	-	-	-	
231	von Land	-	-	-	-	0,00	0,00	
232	von Gemeinden/GV	-	-	-	-	-	-	
233	von Zweckverbänden und dgl.	-	-	-	-	-	-	
234	von Trägern der gesetzlichen Sozialversicherung	-	-	-	-	-	-	
235	v. komm. Sonderrechnungen	-	-	-	-	-	-	
236	v. sonst. öff. Sonderrechnungen	0	0,00	0	0,00	0,00	0,00	
237	von priv. Unternehmen	-	-	-	-	-	-	
238	von übrigen Bereichen	-	-	-	-	-	-	
	Summe Gruppe 23	0	0,00	0	0,00	0,00	0,00	
24	Ersatz sozial. Leistg. a. v. E.							
240	Kostenbeitr., Aufwendungsers.; Kosteners.; überörtl. Tr.	-	-	-	-	-	-	
241	Kostenbeitr., Aufwendungsers.; Kosteners.; Örtl. Träger	-	-	-	-	-	-	
242	Unterh.-anspr. geg. bgl.-rechtl. Unterh.-verpfl.; überörtl. Träg.	-	-	-	-	-	-	
243	Unterh.-anspr. geg. bgl.-rechtl. Unterh.-verpfl.; Örtl. Träger	-	-	-	-	-	-	
244	Leistg. v. Sozialleistungsträgern - überörtlicher Träger	-	-	-	-	-	-	
245	Leistg. v. Sozialleistungsträgern - Örtlicher Träger	-	-	-	-	-	-	
246	Sonstige Ersatzleistungen - überörtlicher Träger	-	-	-	-	-	-	
247	Sonstige Ersatzleistungen - Örtlicher Träger	-	-	-	-	-	-	
248	Rückzahlg. gewährt. Hilfen - überörtlicher Träger	-	-	-	-	-	-	
249	Rückzahlg. gewährt. Hilfen - Örtlicher Träger	-	-	-	-	-	-	
	Summe Gruppe 24	-	-	-	-	-	-	
25	Ersatz von sozialen Leistungen in Einrichtungen							
250	Kostenbeitr., Aufwendungsers.; Kosteners.; überörtl. Tr.	-	-	-	-	-	-	
251	Kostenbeitr., Aufwendungsers.; Kosteners.; Örtl. Träger	-	-	-	-	-	-	
252	Unterh.-anspr. geg. bgl.-rechtl. Unterh.-verpfl.; überörtl. Träg.	-	-	-	-	-	-	
253	Unterh.-anspr. geg. bgl.-rechtl. Unterh.-verpfl.; Örtl. Träger	-	-	-	-	-	-	
254	Leistg. v. Sozialleistungsträgern - überörtlicher Träger	-	-	-	-	-	-	
255	Leistg. v. Sozialleistungsträgern - Örtlicher Träger	-	-	-	-	-	-	
256	Sonstige Ersatzleistungen - überörtlicher Träger	-	-	-	-	-	-	
257	Sonstige Ersatzleistungen - Örtlicher Träger	-	-	-	-	-	-	
258	Rückzahlg. gewährt. Hilfen - überörtlicher Träger	-	-	-	-	-	-	
259	Rückzahlg. gewährt. Hilfen - Örtlicher Träger	-	-	-	-	-	-	
	Summe Gruppe 25	-	-	-	-	-	-	
26	Weitere Finanzmaßnahmen	30.200	2,41	25.700	2,05	10.493,99-	0,84-	
27	Kalkulatorische Einnahmen							
270	Abschreibungen	81.806	6,53	87.363	6,97	377.660,00	30,13	
271	Abschreibungen zuw. finanziert	-	-	-	-	-	-	
272	Abschreibungen auf Wiederbe-	-	-	-	-	-	-	

Gesamtplan 2026 - Modell 1 aus den rechtskräftigen Vorjahreswerten kopiert						Beträge in EUR	
3. Gruppierungsübersicht							
zusätzlich Beträge pro Einwohner bei 12.535 Einwohnern (Stand: 30.06.2025)							
Nr.	Bezeichnung	Ansatz 2026	jeEinw.	Ansatz 2025	je Einw.	Ergebnis 2024	je Einw.
	schaffungszeitwerte						
275	Verzinsung des Anlagekapitals	89.425	7,13	91.229	7,28	445.959,00	35,58
	Summe Gruppe 27	171.231	13,66	178.592	14,25	823.619,00	65,71
28	Zuführung vom Verm.-Haushalt						
280	Zuführung vom Verm.-Haushalt	2.679.177	213,74	1.967.072	156,93	0,00	0,00
281	Zuführung VermHH	-	-	-	-	-	-
282	Zuführung VermHH	-	-	-	-	-	-
283	Zuführung VermHH	0	0,00	0	0,00	0,00	0,00
284	Zuführung VermHH	-	-	-	-	-	-
285	Zuführung VermHH	-	-	-	-	-	-
286	Zuführung VermHH	-	-	-	-	-	-
287	Zuführung VermHH	-	-	-	-	-	-
288	Zuführung VermHH	-	-	-	-	-	-
289	Zuführung VermHH	-	-	-	-	-	-
	Summe Gruppe 28	2.679.177	213,74	1.967.072	156,93	0,00	0,00
295	Istüberschuss des VerwHH	0	0,00	0	0,00	154,62	0,01
	Summe Hauptgruppe 2	3.271.408	260,98	2.536.513	202,35	1.144.084,89	91,27
	Summe der Einnahmen des Verwaltungshaushaltes	32.764.120	2.613,81	30.617.504	2.442,56	29.594.034,06	2.360,91
3	Einn. des Vermögenshaushaltes						
30	Zuführung vom Verw.-Haushalt						
300	Zuführung vom Verw.-Haushalt	0	0,00	0	0,00	1.690.455,51	134,86
301	Zuführung VerwHH	-	-	-	-	-	-
302	Zuführung VerwHH	-	-	-	-	-	-
303	Zuführung VerwHH	0	0,00	0	0,00	0,00	0,00
304	Zuführung VerwHH	-	-	-	-	-	-
305	Zuführung VerwHH	-	-	-	-	-	-
306	Zuführung VerwHH	-	-	-	-	-	-
307	Zuführung VerwHH	-	-	-	-	-	-
308	Zuführung VerwHH	-	-	-	-	-	-
309	Zuführung VerwHH	-	-	-	-	-	-
	Summe Gruppe 30	0	0,00	0	0,00	1.690.455,51	134,86
31	Entnahmen aus Rücklagen						
310	Entnahmen aus Rücklagen	3.120.407	248,94	2.173.438	173,39	0,00	0,00
311	Entnahmen aus Sonderrücklagen	-	-	-	-	-	-
312	Entnahmen aus Sonderrücklagen	-	-	-	-	-	-

Gesamtplan 2026 - Modell 1 aus den rechtskräftigen Vorjahreswerten kopiert							Beträge in EUR	
3. Gruppierungsübersicht								
zusätzlich Beträge pro Einwohner bei 12.535 Einwohnern (Stand: 30.06.2025)								
Nr.	Bezeichnung	Ansatz 2026	jeEinw.	Ansatz 2025	je Einw.	Ergebnis 2024	je Einw.	
313	Entnahmen aus Sonderrücklagen	0	0,00	0	0,00	0,00	0,00	
314	Entnahmen aus Sonderrücklagen	-	-	-	-	-	-	
315	Entnahmen aus Sonderrücklagen	-	-	-	-	-	-	
316	Entnahmen aus Sonderrücklagen	-	-	-	-	-	-	
317	Entnahmen aus Sonderrücklagen	-	-	-	-	-	-	
318	Entnahmen aus Sonderrücklagen	-	-	-	-	-	-	
319	Entnahmen aus Sonderrücklagen	-	-	-	-	-	-	
	Summe Gruppe 31	3.120.407	248,94	2.173.438	173,39	0,00	0,00	
32	Rückflüsse von Darlehen							
320	vom Bund, ERP-Sondervermögen	-	-	-	-	-	-	
321	vom Land	-	-	-	-	-	-	
322	von Gemeinden/GV	-	-	-	-	-	-	
323	von Zweckverbänden und dgl.	-	-	-	-	-	-	
324	von Trägern der gesetzlichen Sozialversicherung	-	-	-	-	-	-	
325	von sonstigen Bereichen	-	-	-	-	-	-	
326	von sonstigen Bereichen	-	-	-	-	-	-	
327	von sonstigen Bereichen	-	-	-	-	-	-	
328	von sonstigen Bereichen	-	-	-	-	-	-	
	Summe Gruppe 32	-	-	-	-	-	-	
33	Einnahmen aus der Veräußerung v. Beteiligungen u Rückflüsse von Kapitalanlagen	-	-	-	-	-	-	
34	Einnahmen aus der Veräußerung von Sachen des Anlageverm.	65.000	5,19	403.568	32,20	81.557,00	6,51	
35	Beiträge und ähnl. Entgelte	106.000	8,46	215.000	17,15	258.900,95	20,65	
36	Zuschüsse für Investitionen/Investitionsfördermaßnahmen							
360	von Bund, ERP-Sondervermögen	282.460	22,53	104.266	8,32	26.524,60	2,12	
361	vom Land	4.424.110	352,94	3.560.465	284,04	4.384.881,66	349,81	
362	von Gemeinden/GV	1.750.000	139,61	1.750.000	139,61	87.320,21	6,97	
363	von Zweckverbänden und dgl.	2.122.300	169,31	2.122.300	169,31	38.447,27	3,07	
364	von Trägern der gesetzlichen Sozialversicherung	-	-	-	-	-	-	
365	von kommun. Sonderrechnungen	-	-	-	-	-	-	
366	v. sonst. öff. Sonderrechnngn.	-	-	-	-	-	-	
367	von privaten Unternehmen	0	0,00	10.000	0,80	22.854,94	1,82	
368	von übrigen Bereichen	0	0,00	15.500	1,24	0,00	0,00	
	Summe Gruppe 36	8.578.870	684,39	7.562.531	603,31	4.560.028,68	363,78	
37	Einnahmen aus Krediten und inneren Darlehen							
370	von Bund, ERP-Sondervermögen	0	0,00	0	0,00	0,00	0,00	
371	vom Land	0	0,00	0	0,00	0,00	0,00	
372	von Gemeinden/GV	-	-	-	-	-	-	
373	von Zweckverbänden und dgl.	-	-	-	-	-	-	
374	von Trägern der gesetzlichen Sozialversicherung	-	-	-	-	-	-	
375	von kommun. Sonderrechnungen	-	-	-	-	-	-	
376	v. sonst. öff. Sonderrechnungen	0	0,00	0	0,00	0,00	0,00	
377	von Kreditinst. (einschl. Spk.)	4.300.000	343,04	4.300.000	343,04	0,00	0,00	
378	von übrigen Bereichen	-	-	-	-	-	-	
379	Innere Darlehen	-	-	-	-	-	-	
	Summe Gruppe 37	4.300.000	343,04	4.300.000	343,04	0,00	0,00	

Gesamtplan 2026 - Modell 1 aus den rechtskräftigen Vorjahreswerten kopiert		Beträge in EUR					
3. Gruppierungsübersicht		zusätzlich Beträge pro Einwohner bei 12.535 Einwohnern (Stand: 30.06.2025)					
Nr.	Bezeichnung	Ansatz 2026 je Einw.		Ansatz 2025 je Einw.		Ergebnis 2024 je Einw.	
38	Schuldendienst (Tilg.)						
381	vom Land	-	-	-	-	-	-
	Summe Gruppe 38	-	-	-	-	-	-
392	Sollfehlbetrag	0	0,00	0	0,00	0,00	0,00
395	Istüberschuss des VmH	0	0,00	0	0,00	0,00	0,00
	Summe der Einnahmen des Vermögenshaushaltes	16.170.277	1.290,01	14.654.537	1.169,09	6.590.942,14	525,80
	Summe der Gesamteinnahmen	48.934.397	3.903,82	45.272.041	3.611,65	36.184.976,20	2.886,72

Gesamtplan 2026 - Modell 1 aus den rechtskräftigen Vorjahreswerten kopiert							Beträge in EUR
3. Gruppierungsübersicht							
zusätzlich Beträge pro Einwohner bei 12.535 Einwohnern (Stand: 30.06.2025)							
Nr.	Bezeichnung	Ansatz 2026	jeEinw.	Ansatz 2025	je Einw.	Ergebnis 2024	je Einw.
	Ausgaben						
4	Personal ausgaben						
40	Aufwendung für ehrenamtliche Tätigkeiten	148.000	11,81	115.000	9,17	122.531,29	9,78
41	Dienstbezüge und dgl.	5.920.000	472,28	5.681.100	453,22	5.455.786,48	435,24
42	Versorgungsbezüge und dgl.	-	-	-	-	-	-
43	Beiträge zu Versorgungskassen	718.125	57,29	682.100	54,42	655.548,92	52,30
44	Beiträge zur gesetzlichen Sozialversicherung	1.066.385	85,07	1.042.055	83,13	1.030.866,50	82,24
45	Beihilfen, Unterstützungen und dgl.	118.600	9,46	103.100	8,22	84.992,06	6,78
46	Personal - Nebenausgaben	119.500	9,53	11.000	0,88	8.119,33	0,65
47	Deckungsreserve für Personal ausgaben	0	0,00	0	0,00	0,00	0,00
	Summe Hauptgruppe 4	8.090.610	645,44	7.634.355	609,04	7.357.844,58	586,98
5-6	Sächlicher Verwaltungs- und Betriebsaufwand						
50	Unterhaltung d. Grundstücke und baulichen Anlagen	1.529.300	122,00	1.306.800	104,25	574.480,69	45,83
51	Unterhaltung des sonstigen unbeweglichen Vermögens	1.649.000	131,55	1.116.500	89,07	1.092.337,28	87,14
	Summe Gruppe 50, 51	3.178.300	253,55	2.423.300	193,32	1.666.817,97	132,97
52	Geräte, Ausstattungs- und Ausrüstungsgegenstände, sonst. Gebrauchsgegenstände	337.050	26,89	286.650	22,87	164.783,24	13,15
53	Mieten und Pachten	178.126	14,21	182.106	14,53	90.883,35	7,25
54	Bewirtschaftg d. Grundstücke baulichen Anlagen usw.	1.189.855	94,92	1.102.335	87,94	874.034,05	69,73
55	Hal tung von Fahrzeugen	458.193	36,55	437.619	34,91	383.552,17	30,60
56	Besondere Aufwendungen für Bedienstete	209.600	16,72	245.100	19,55	194.025,00	15,48
57-63	Weiter Verwaltungs- und Betriebsausgaben	1.796.465	143,32	1.616.045	128,92	1.406.694,02	112,22
64	Steuern, Versicherungen, Schadensfälle	435.608	34,75	445.814	35,57	354.953,76	28,32
65	Geschäftsausgaben	1.012.395	80,77	1.069.700	85,34	639.305,28	51,00
66	Weitere all gemeine sächliche Ausgaben	78.010	6,22	73.393	5,86	54.966,40	4,39
	Summe Gruppen 64 - 66	1.526.013	121,74	1.588.907	126,76	1.049.225,44	83,70
67	Erstattungen von Ausgaben des Verwaltungshaushaltes						
670	an Bund, ERP-Sondervermögen	5.500	0,44	5.500	0,44	5.419,48	0,43
671	an Land	37.672	3,01	35.140	2,80	28.852,00	2,30
672	an Gemei den/GV	23.125	1,84	15.325	1,22	15.049,52	1,20
673	an Zweckverbände und dgl.	238.500	19,03	292.500	23,33	211.763,08	16,89
674	an Träger der gesetzlichen Sozialversicherung	-	-	-	-	-	-

Gesamtplan 2026 - Modell 1 aus den rechtskräftigen Vorjahreswerten kopiert						Beträge in EUR	
3. Gruppierungsübersicht							
zusätzlich Beträge pro Einwohner bei 12.535 Einwohnern (Stand: 30.06.2025)							
Nr.	Bezeichnung	Ansatz 2026	jeEinw.	Ansatz 2025	je Einw.	Ergebnis 2024	je Einw.
675	an kommun. Sonderrechnungen	-	-	-	-	-	-
676	an sonst. öff. Sonderrechnungen	-	-	-	-	-	-
677	an private Unternehmen	0	0,00	0	0,00	0,00	0,00
678	an übrige Bereiche	3.000	0,24	23.000	1,83	2.766,83	0,22
679	Innere Verrechnungen	5.000	0,40	50.000	3,99	232.500,44	18,55
	Summe Gruppe 67	312.797	24,95	421.465	33,62	496.351,35	39,60
68	Kalkulatorische Kosten						
680	Abschreibungen	81.806	6,53	87.363	6,97	377.660,00	30,13
681	Abschreibungen zuw. finanziert	-	-	-	-	-	-
682	Abschreibungen auf Wiederbeschaffungszeitwerte	-	-	-	-	-	-
685	Verzinsung des Anlagekapitals	89.425	7,13	91.229	7,28	445.959,00	35,58
	Summe Gruppe 68	171.231	13,66	178.592	14,25	823.619,00	65,71
69	Aufgabenbezog. Leist.Beteilig.						
690	bei Leistungen für Unterkunft und Heizung nach SGB II	-	-	-	-	-	-
691	bei Leistungen f. Wohnbeschaff./Umzugsko. nach SGB II	-	-	-	-	-	-
692	b. Leist. zur Einglied. v. Arbeitsuchenden nach SGB II	-	-	-	-	-	-
693	bei einmaligen Leistungen an Arbeitsuchende SGB II	-	-	-	-	-	-
694	Arbeitslosengeld II nach SGB II ohne Unterkunft/Heizung	-	-	-	-	-	-
695	bei der Eingliederung Arbeitsuchender nach SGB II	-	-	-	-	-	-
696	Leistungen für Bildung und Teilhabe nach SGB II im Rahmen einer gemeinsamen Einrichtung	-	-	-	-	-	-
	Summe Gruppe 69	-	-	-	-	-	-
	Summe Hauptgruppen 5 - 6	9.357.630	746,52	8.482.119	676,67	7.149.985,59	570,40
7	Zuweisungen und Zuschüsse (nicht für Investitionen)						
70	Zuschüsse für laufende Zwecke soz. oder ähnl. Einrichtungen	5.303.380	423,09	5.218.780	416,34	4.653.469,62	371,24
71	Zuweisungen und sonstige Zuschüsse für laufende Zwecke						
710	an Bund, ERP-Sondervermögen	-	-	-	-	-	-
711	an Land	13.500	1,08	13.100	1,05	12.695,00	1,01
712	an Gemeinden/GV	85.000	6,78	47.500	3,79	1.500,00	0,12
713	an Zweckverbände und dgl.	84.500	6,74	87.500	6,98	39.245,46	3,13
714	an Träger der gesetzlichen Sozialversicherung	-	-	-	-	-	-
715	an kommunale Sonderrechnungen	-	-	-	-	-	-
716	an sonstige öffentliche Sonderrechnungen	7.800	0,62	7.650	0,61	7.639,01	0,61
717	an private Unternehmen	-	-	-	-	-	-
718	an übrige Bereiche	-	-	-	-	-	-
	Summe Gruppe 71	190.800	15,22	155.750	12,43	61.079,47	4,87
72	Schuldendienstleistungen						
722	an Gemeinden/GV	-	-	-	-	-	-
723	an Zweckverbände und dgl.	-	-	-	-	-	-
724	an Träger der gesetzlichen Sozialversicherung	-	-	-	-	-	-
725	an kommunale Sonderrechnungen	-	-	-	-	-	-
726	an sonstige öffentliche Sonderrechnungen	-	-	-	-	-	-
727	an private Unternehmen	-	-	-	-	-	-

Gesamtplan 2026 - Modell 1 aus den rechtskräftigen Vorjahreswerten kopiert		Beträge in EUR					
3. Gruppierungsübersicht							
zusätzlich Beträge pro Einwohner bei 12.535 Einwohnern (Stand: 30.06.2025)							
Nr.	Bezeichnung	Ansatz 2026	jeEinw.	Ansatz 2025	je Einw.	Ergebnis 2024	je Einw.
728	an übrige Bereiche	-	-	-	-	-	-
	Summe Gruppe 72	-	-	-	-	-	-
73	Leistungen d. Sozialhilfe an nat. Personen (a.v.E.)						
730	SH einschl. Grundsicher. i. Alter u. bei Erwerbsminderung a.v.E. - Überörtlicher Träger	-	-	-	-	-	-
735	SH einschl. Grundsicher. i. Alter u. b. Erwerbsminderung a. v. E. - Örtlicher Träger	-	-	-	-	-	-
739	Leistungen für Bildung und Teilhabe an natürliche Personen a. v. E.	-	-	-	-	-	-
	Summe Gruppe 73	-	-	-	-	-	-
74	Leistungen d. Sozialhilfe an nat. Personen (i. E.)						
740	SH einschl. Grundsicher. i. Alter u. b. Erwerbsminderung - Überörtlicher Träger	-	-	-	-	-	-
745	SH einschl. Grundsicher. im Alter u. b. Erwerbsminderung - Örtlicher Träger	-	-	-	-	-	-
749	Leistungen für Bildung und Teilhabe an natürliche Personen i. E.	-	-	-	-	-	-
	Summe Gruppe 74	-	-	-	-	-	-
75	Leistungen an Kriegsoffer und ähnliche Anspruchsberechtigte	-	-	-	-	-	-
76	Leistungen der Jugendhilfe ausserhalb von Einrichtungen	-	-	-	-	-	-
77	Leistungen der Jugendhilfe in Einrichtungen	-	-	-	-	-	-
78	Sonstige soziale Leistungen						
781	Bildung und Teilhabe nach Bundeskindergeldgesetz	-	-	-	-	-	-
782	Originäre Leistungen für Bildung und Teilhabe nach SGB II	-	-	-	-	-	-
783	für Unterkunft und Heizung an Arbeitssuchende SGB II	-	-	-	-	-	-
784	zur Eingliederung von Arbeitssuchenden nach SGB II	-	-	-	-	-	-
785	Einmalige Leistungen an Arbeitssuchende nach SGB II	-	-	-	-	-	-
786	Arbeitslosengeld nach SGB II	-	-	-	-	-	-
787	Leistungen zur Eingliederung Arbeitssuchender nach SGB II	-	-	-	-	-	-
788	Weitere soziale Leistungen	-	-	-	-	-	-
	Summe Gruppe 78	-	-	-	-	-	-
79	Asylbewerberleistungsgesetz	-	-	-	-	-	-
	Summe der Gruppen 73 - 79	-	-	-	-	-	-
	Summe Hauptgruppe 7	5.494.180	438,31	5.374.530	428,76	4.714.549,09	376,11
8	Sonstige Finanzausgaben						
80	Zi ausgaben						
800	an Bund	0	0,00	0	0,00	0,00	0,00
801	an Land	0	0,00	0	0,00	0,00	0,00

Gesamtplan 2026 - Modell 1 aus den rechtskräftigen Vorjahreswerten kopiert							Beträge in EUR	
3. Gruppierungsübersicht								
zusätzlich Beträge pro Einwohner bei 12.535 Einwohnern (Stand: 30.06.2025)								
Nr.	Bezeichnung	Ansatz 2026	jeEinw.	Ansatz 2025	je Einw.	Ergebnis 2024	je Einw.	
802	an Gemeinden/GV	-	-	-	-	-	-	
803	an Zweckverbände und dgl.	-	-	-	-	-	-	
804	an Träger der gesetzlichen Sozialversicherung	-	-	-	-	-	-	
805	an kommunale Sonderrechnungen	-	-	-	-	-	-	
806	an sonstige öffentliche Sonderrechnungen	0	0,00	0	0,00	0,00	0,00	
807	an Kreditinstit. (einschl. Spk.)	370.500	29,56	440.000	35,10	303.180,59	24,19	
808	an übrige Bereiche	0	0,00	0	0,00	0,00	0,00	
809	für innere Darlehen	-	-	-	-	-	-	
	Summe Gruppe 80	370.500	29,56	440.000	35,10	303.180,59	24,19	
81	Steuerbeteiligungen							
810	Gewerbesteuerumlage	442.000	35,26	342.000	27,28	381.628,00	30,44	
	Summe Gruppe 81	442.000	35,26	342.000	27,28	381.628,00	30,44	
82	Allgemeine Zuweisungen							
821	an Land	-	-	-	-	-	-	
822	an Gemeinden und Gemeindeverb.	-	-	-	-	-	-	
	Summe Gruppe 82	-	-	-	-	-	-	
83	Allgemeine Umlagen							
831	an Land. (Solidarumlage)	-	-	-	-	-	-	
832	an Gemeinden/Gemeindeverbände	9.006.700	718,52	8.342.000	665,50	7.994.193,08	637,75	
833	an Verwaltungsgemeinschaften	-	-	-	-	-	-	
	Summe Gruppe 83	9.006.700	718,52	8.342.000	665,50	7.994.193,08	637,75	
84	Weitere Finanzausgaben	2.500	0,20	2.500	0,20	2.043,00	0,16	
85	Deckungsreserve	0	0,00	0	0,00	0,00	0,00	
86	Zuführung zum Verm.-Haushalt							
860	Zuführung zum Verm.-Haushalt	0	0,00	0	0,00	1.690.455,51	134,86	
861	Zuführung VermHH	-	-	-	-	-	-	
862	Zuführung VermHH	-	-	-	-	-	-	
863	Zuführung VermHH	0	0,00	0	0,00	0,00	0,00	
864	Zuführung VermHH	-	-	-	-	-	-	
865	Zuführung VermHH	-	-	-	-	-	-	
866	Zuführung VermHH	-	-	-	-	-	-	
867	Zuführung VermHH	-	-	-	-	-	-	
868	Zuführung VermHH	-	-	-	-	-	-	
869	Zuführung VermHH	-	-	-	-	-	-	
	Summe Gruppe 86	0	0,00	0	0,00	1.690.455,51	134,86	
895	Istfehlbetrag	0	0,00	0	0,00	154,62	0,01	
	Summe Hauptgruppe 8	9.821.700	783,54	9.126.500	728,08	10.371.654,80	827,42	
	Ausgaben des Verw.-Haushalts	32.764.120	2.613,81	30.617.504	2.442,56	29.594.034,06	2.360,91	
9	Ausgaben des Verm.-Haushalts							

Gesamtplan 2026 - Modell 1 aus den rechtskräftigen Vorjahreswerten kopiert							Beträge in EUR	
3. Gruppierungsübersicht								
zusätzlich Beträge pro Einwohner bei 12.535 Einwohnern (Stand: 30.06.2025)								
Nr.	Bezeichnung	Ansatz 2026	jeEinw.	Ansatz 2025	je Einw.	Ergebnis 2024	je Einw.	
90	Zuführung zum Verw.-Haushalt							
900	Zuführung zum Verw.-Haushalt	2.679.177	213,74	1.967.072	156,93	0,00	0,00	
901	Zuführung VerwHH	-	-	-	-	-	-	
902	Zuführung VerwHH	-	-	-	-	-	-	
903	Zuführung VerwHH	0	0,00	0	0,00	0,00	0,00	
904	Zuführung VerwHH	-	-	-	-	-	-	
905	Zuführung VerwHH	-	-	-	-	-	-	
906	Zuführung VerwHH	-	-	-	-	-	-	
907	Zuführung VerwHH	-	-	-	-	-	-	
908	Zuführung VerwHH	-	-	-	-	-	-	
909	Zuführung VerwHH	-	-	-	-	-	-	
	Summe Gruppe 90	2.679.177	213,74	1.967.072	156,93	0,00	0,00	
91	Zuführung an Rücklagen							
910	Zuführung an Rücklagen	0	0,00	0	0,00	639.298,59	51,00	
911	Zuführung an Sonderrücklagen	-	-	0	0,00	-	-	
912	Zuführung an Sonderrücklagen	-	-	-	-	-	-	
913	Zuführung an Sonderrücklagen	0	0,00	0	0,00	0,00	0,00	
914	Zuführung an Sonderrücklagen	-	-	-	-	-	-	
915	Zuführung an Sonderrücklagen	-	-	-	-	-	-	
916	Zuführung an Sonderrücklagen	-	-	-	-	-	-	
917	Zuführung an Sonderrücklagen	-	-	-	-	-	-	
918	Zuführung an Sonderrücklagen	-	-	-	-	-	-	
919	Zuführung an Sonderrücklagen	-	-	-	-	-	-	
	Summe Gruppe 91	0	0,00	0	0,00	639.298,59	51,00	
92	Gewährung von Darlehen							
920	an Bund, ERP-Sondervermögen	-	-	-	-	-	-	
921	an Land	-	-	-	-	-	-	
922	an Gemeinden/GV	-	-	-	-	-	-	
923	an Zweckverbände und dgl.	-	-	-	-	-	-	
924	an Träger der gesetzlichen Sozialversicherung	-	-	-	-	-	-	
925	an kommunale Sonderrechnungen	-	-	-	-	-	-	
926	an sonstige öffentliche Sonderrechnungen	-	-	-	-	-	-	
927	an private Unternehmen	-	-	-	-	-	-	
928	an übrige Bereiche	-	-	-	-	-	-	
	Summe Gruppe 92	0	0,00	1.750.000	139,61	-	-	
93	Vermögenserwerb							
931	Wertpapiere ohne Anteilsrechte	-	-	-	-	-	-	
932	Erwerb von Grundstücken	1.000.000	79,78	400.000	31,91	687.555,74	54,85	
935	Erwerb von beweglichen Sachen des Anlagevermögens	1.778.800	141,91	793.365	63,29	529.305,52	42,23	
936	Anteilsrechte	0	0,00	0	0,00	1.000,00	0,08	
937	Investmentzertifikate	-	-	-	-	-	-	
938	Kauf von Finanzderivaten	-	-	-	-	-	-	

Gesamtplan 2026 - Modell 1 aus den rechtskräftigen Vorjahreswerten kopiert						Beträge in EUR	
3. Gruppierungsübersicht							
zusätzlich Beträge pro Einwohner bei 12.535 Einwohnern (Stand: 30.06.2025)							
Nr.	Bezeichnung	Ansatz 2026	jeEinw.	Ansatz 2025	je Einw.	Ergebnis 2024	je Einw.
939	Sonstige Ausgaben	-	-	-	-	-	-
	Summe Gruppe 93	2.778.800	221,68	1.193.365	95,20	1.217.861,26	97,16
	Baumaßnahmen						
94	Hochbaumaßnahmen	3.267.500	260,67	5.044.900	402,47	2.213.573,70	176,59
95	Tiefbaumaßnahmen	5.109.200	407,59	1.973.700	157,46	719.831,75	57,43
96	Betriebs.-u.sonst.techn.Anlg.	420.000	33,51	237.000	18,91	185.616,47	14,81
	Summe Baumaßnahmen	8.796.700	701,77	7.255.600	578,83	3.119.021,92	248,83
97	Tilgung von Krediten, Rückzahlg. innerer Darlehen						
970	an Bund, ERP-Sondervermögen	0	0,00	0	0,00	0,00	0,00
971	an Land	-	-	-	-	-	-
972	an Gemeinden/GV	-	-	-	-	-	-
973	an Zweckverbände und dgl.	-	-	-	-	-	-
974	an Träger der gesetzlichen Sozialversicherung	-	-	-	-	-	-
975	an kommun. Sonderrechnungen	-	-	-	-	-	-
976	an sonst. öff. Sonderrechnungen	0	0,00	0	0,00	0,00	0,00
977	an Kreditinstitt. (einschl. Spk.)	1.458.100	116,32	1.641.000	130,91	1.258.447,01	100,39
978	an übrige Bereiche	0	0,00	0	0,00	0,00	0,00
979	Rückzahlung innerer Darlehen	-	-	-	-	-	-
	Summe Gruppe 97	1.458.100	116,32	1.641.000	130,91	1.258.447,01	100,39
98	Zuweisungen und Zuschüsse für Investitionen						
980	an Bund, ERP-Sondervermögen	-	-	-	-	-	-
981	an Land	-	-	-	-	0,00	0,00
982	an Gemeinden/GV	-	-	-	-	-	-
983	an Zweckverbände und dgl.	240.000	19,15	310.000	24,73	336.313,36	26,83
984	an Träger der gesetzlichen Sozialversicherung	-	-	-	-	-	-
985	an kommunale Sonderrechnungen	-	-	-	-	-	-
986	an sonstige öffentliche Sonderrechnungen	-	-	-	-	-	-
987	an Kreditinstitt. (einschl. Spk.)	117.500	9,37	537.500	42,88	0,00	0,00
988	an übrige Bereiche	100.000	7,98	0	0,00	20.000,00	1,60
	Summe Gruppe 98	457.500	36,50	847.500	67,61	356.313,36	28,43
99	Sonst. Ausg. Verm.-Haushalt						
990	Kreditbeschaffungskosten	0	0,00	0	0,00	0,00	0,00
991	Ablösung von Dauerlasten	-	-	-	-	-	-
992	Deckung von Sollfehlbeträgen	0	0,00	0	0,00	0,00	0,00
995	Istfehlbetrag	0	0,00	0	0,00	0,00	0,00
	Summe Gruppe 99	0	0,00	0	0,00	0,00	0,00
	Ausgaben des Verm.-Haushaltes	16.170.277	1.290,01	14.654.537	1.169,09	6.590.942,14	525,80
	Summe der Ausgaben	48.934.397	3.903,82	45.272.041	3.611,65	36.184.976,20	2.886,72



# **Beurteilung dauernde Leistungsfähigkeit**

## **Markt Bad Abbach**

**2026**



Gesamtplan 2026 - Modell 1 aus den rechtskräftigen Vorjahreswerten kopiert					Beträge in EUR (Tausend)	
4. Berechnung der freien Spitze						
	Rech. erg. 2024	Ansatz 2025	Ansatz 2026	2027	FPL-Werte 2028	2029
1. Zuführung zum Vermögenshaushalt (Gr. 86)	1.690	0	0	0	0	0
abzüglich						
1.1 Zuführung zum Vermögenshaushalt - Sonderrücklagen	0	0	0	0	0	0
1.2 Bedarfszuweisungen (Ugr. 051)	-	-	-	-	-	-
1.3 Zuführung vom Vermögenshaushalt (Haushaltsstelle 91.280)	0	1.967	2.679	578	844	902
1.4 Ordentliche Tilgung von Krediten zuzüglich	1.258	1.541	1.358	1.411	1.408	1.331
1.5 Rückflüsse von Darlehen (Gr. 32)	-	-	-	-	-	-
1.6 Investitionszuschüsse nach Art. 12 FAG (Haushaltsstelle 90.361)	201	201	209	209	209	209
1.7 Jährliche pauschale, zweckgebundene Zuweisungen aus der Feuerschutzsteuer Nach Art. 3 BayFwG	-	-	-	-	-	-
2. Bereinigtes Ergebnis	633	3.307-	3.828-	1.780-	2.043-	2.024-
Ergänzende Angaben zum Verwaltungshaushalt						
3. Einmalige Einnahmen	-	-	-	-	-	-
4. Einmalige Ausgaben	-	-	-	-	-	-
Nachrichtliche Angaben						
5. Ausgaben für den Erwerb von beweglichen Sachen des Anlagevermögens (934, 935)						
Neubeschaffungen	-	-	-	-	-	-
Ersatzbeschaffungen	-	-	-	-	-	-
Anteil der Ersatzbeschaffungen	- %	- %	- %	- %	- %	- %
6. Ausgaben für Baumaßnahmen an Straßen (Nr. 2.42 AllgZVKommGrPl; Gr. 94-96)						
Neubeschaffungen	-	-	-	-	-	-
Ersatzbeschaffungen	-	-	-	-	-	-
Anteil der Ersatzbeschaffungen	- %	- %	- %	- %	- %	- %
7. Außerordentliche Tilgung von Krediten	0	100	100	343	380	171
8. Renten (Leibrenten) für die Abtretung von Grundstücken (9330, 9334)	-	-	-	-	-	-
9. Leasingraten (Gr. 930, 9335)	0	0	0	0	0	0
10. Kalkulatorische Abschreibungen kosten- rechnender Einrichtungen (Ugr. 680)	378	87	82	82	78	61



# **Verwaltungshaushalt 2026**

## **Markt Bad Abbach**

**2026**



Abkürzung	Bedeutung
Budg.	Budget
ED	Ei nsei ti ge Deckung
ei nm.	ei nmal i ge Ei nnahmen/Ausgaben
FL	Frei wi lli ge Lei stung
GD	Gegensei ti ge Deckung
KE	Kostenrechnende Ei nri chtung
Maßn.	Maßnahme
Prod.	Produkt
SN	Sammel nachwei s
SNgeg	Sammel nachwei s mi t gegensei ti ger Deckung
übtr.	übertragbarer Ansatz
uD-Me	Unechte Deckung, Mehrei nnahmen
uD-MeMi	Unechte Deckung, Mehr- und Mi nderei nnahmen
uD-Mi	Unechte Deckung, Mi nderei nnahmen
ZoD-Me	Zweckbi ndung ohne unechte Deckung, Mehrei nnahmen
ZoD-MeMi	Zweckbi ndung ohne unechte Deckung, Mehr- und Mi nderei nnahmen
ZoD-Mi	Zweckbi ndung ohne unechte Deckung, Mi nderei nnahmen
ZuD-Me	Zweckbi ndung mi t unechter Deckung, Mehrei nnahmen
ZuD-Me	Unechte mi t echter, gegens. Deckung, Mehrei nnahmen
ZuD-MeMi	Zweckbi ndung mi t unechter Deckung, Mehr- und Mi nderei nnahmen
ZuD-MeMi	Unechte mi t echter gegens. Deckung, Mehr/Mi nderei nn.
ZuD-Mi	Zweckbi ndung mi t unechter Deckung, Mi nderei nnahmen
ZuD-Mi	Unechte mi t echter, gegens. Deckung, Mi nderei nnahmen
ZueD-Me	Zweckb. : unechte und echte, gegens. Deckung, Mehrei nn.
ZueDMeMi	Zweckb. : unechte und echte gegens. Deckung, Mehr/Mi nderei nn.
ZueD-Mi	Zweckb. : unechte und echte, gegens. Deckung, Mi nderei nn.
ZW	Zweckbi ndung



A. Verwaltungshaushalt

Einzelplan 0

Allgemeine Verwaltung

A. Verwaltungshaushalt 2026 - Modell 1 aus den rechtskräftigen Vorjahreswerten kopiert						Beträge in EUR	
Einzelplan: 0 Allgemeine Verwaltung							
Unterabschnitt: 0000 Bürgermeister und Marktgemeinderat							
Gr	Bezeichnung/*Erläuterungen	Ergebnis 2024	Ansatz 2025	Ansatz 2026	2027	Finanzpl anungswerte 2028	2029
<b>Einnahmen</b>							
1198	Umsatzsteuer aus steuerpflichtigen Entgelten	-	-	0	0	0	0
1555	Umsatzst. aus Beiträgen u.ä., Umsatzsteuer Rückvergütung, abzi. ehb. Vorsteuer aus Invest.	-	-	0	0	0	0
1590	Verschiedene Verwaltungs- und Betriebsleistungen	1.800,00	2.500	2.500	2.500	2.500	2.500
	Einnahmen UA 0000	1.800,00	2.500	2.500	2.500	2.500	2.500
<b>Ausgaben</b>							
4090	Aufwendungen für ehrenamtliche Tätigkeit GD=41	63.325,32	63.000	62.000	62.000	62.000	62.000
4100	Beamtenbezüge GD=41	116.886,63	121.900	123.700	126.000	128.400	130.800
4300	Beiträge zu Versorgungskassen 'Beamte' GD=41	45.428,28	42.600	47.110	47.100	47.100	47.100
4480	Beiträge zur gesetzlichen Sozialversicherung 'Sonstige' GD=41	1.105,93	1.500	1.400	1.400	1.400	1.400
5620	Aus- und Fortbildung, Umschulung GD=41 *u. a. Klausurtagung	2.485,35	2.600	3.500	3.500	3.500	3.500
6300	Verschiedene Aufwendungen für Verwaltung und Betrieb *u. a. MGR-Ausflug	4.508,90	6.000	6.000	6.000	6.000	6.000
6400	Steuern, Versicherungen, Leistungen bei nicht-versicherten Schäden	1.286,75	1.400	1.400	1.400	1.400	1.400
6412	Umsatzsteuer als Vorsteuer	-	-	0	0	0	0
6413	Umsatzsteuer	-	-	0	0	0	0
6520	Telefongebühren	701,51	670	800	800	800	800
6540	Dienstreisen GD=41	148,40	300	800	800	800	800
6541	Dienstreisen GD=41 *km-Geld Pauschale BGM	3.997,60	4.500	5.000	5.000	5.000	5.000
6580	Sonstige Geschäftsausgaben *u. a. Weihnachtsfeier, Getränke Sitzungen	3.968,13	9.500	5.500	5.500	5.500	5.500
6600	Verfügungsmittel	10.353,00	11.000	11.000	11.000	11.000	11.000
6620	Vermischte Ausgaben	-	-	0	0	0	0
	Ausgaben UA 0000	254.195,80	264.970	268.210	270.500	272.900	275.300

A. Verwaltungshaushalt 2026 - Modell 1 aus den rechtskräftigen Vorjahreswerten kopiert						Beträge in EUR	
Einzelplan: 0 Allgemeine Verwaltung							
Unterabschnitt: 0000 Bürgermeister und Marktgemeinderat							
Gr	Bezeichnung/*Erläuterungen	Ergebnis 2024	Ansatz 2025	Ansatz 2026	2027	Finanzplanungswerte 2028 2029	
	Abgleich Unterabschnitt 0000						
	Einnahmen	1.800,00	2.500	2.500	2.500	2.500	2.500
	Ausgaben	254.195,80	264.970	268.210	270.500	272.900	275.300
	Abgleich UA 0000	252.395,80-	262.470-	265.710-	268.000-	270.400-	272.800-

A. Verwaltungshaushalt 2026 - Modell 1 aus den rechtskräftigen Vorjahreswerten kopiert						Beträge in EUR	
Einzelplan: 0 Allgemeine Verwaltung							
Unterabschnitt: 0200 Hauptverwaltung							
Gr	Bezeichnung/*Erläuterungen	Ergebnis 2024	Ansatz 2025	Ansatz 2026	2027	Finanzplanungswerte 2028	2029
<b>E i n n a h m e n</b>							
1000	Verwaltungsgebühren	119.973,10	115.000	111.000	111.000	111.000	111.000
1090	Sonstige Verwaltungsgebühren	3.440,00	2.500	3.500	3.500	3.500	3.500
1198	Umsatzsteuer aus steuerpflichtigen Entgelten	-	-	0	0	0	0
1510	Ersätze für allgemeine sächliche Ausgaben	610,00	500	100	100	100	100
1541	Personalkostenersätze	-	-	0	0	0	0
1555	Umsatzst. aus Beiträgen u.ä., Umsatzsteuer Rückvergütung, abziehb. Vorsteuer aus Invest.	-	-	0	0	0	0
1590	Verschiedene Verwaltungs- und Betriebsleistungen	-	-	0	0	0	0
1692	Innere Verrechnungen Verwaltungskostenbeiträge	1.406,00	1.500	1.500	1.500	1.500	1.500
1710	Land	498,71	900	0	0	0	0
1740	Zuweisungen für lfd. Zwecke von der gesetzlichen Sozialversicherung	-	-	0	0	0	0
	<b>Einnahmen UA 0200</b>	<b>125.927,81</b>	<b>120.400</b>	<b>116.100</b>	<b>116.100</b>	<b>116.100</b>	<b>116.100</b>
<b>A u s g a b e n</b>							
4100	Beamtenbezüge GD=41	176.519,46	174.000	278.100	282.300	286.500	290.800
4140	Entgelte für tariflich Beschäftigte GD=41	462.479,79	520.000	710.000	722.600	735.500	748.600
4300	Beiträge zu Versorgungskassen 'Beamte' GD=41	153.611,53	150.000	138.225	140.800	143.400	146.100
4340	Beiträge zu Versorgungskassen 'Tariflich Beschäftigte' GD=41	36.502,06	41.200	54.000	55.000	56.000	57.000
4440	Beiträge zur gesetzlichen Sozialversicherung 'Tariflich Beschäftigte' GD=41	96.725,78	104.000	145.000	147.600	150.200	152.900
5209	Geräte, Ausstattungs- und sonstige Gebrauchsgegenstände	60,63	500	500	500	500	500
5280	Sonstige Gebrauchsgegenstände selbständig nutzbar Wert zw. 250 € und 800 €	-	1.500	1.500	1.500	1.500	1.500
5620	Aus- und Fortbildung, Umschulung GD=41	9.292,35	14.000	14.000	14.500	15.500	16.000
6312	Feiern, Ehrungen	14.079,19	15.000	15.000	15.000	15.000	15.000
6325	Vorräte, Verbrauchsmaterial	71,16	-	1.500	1.500	1.500	1.500
6360	Dienstleistungen durch Dritte *Zahlungen an Bundesdruckerei	76.437,32	80.000	85.000	85.000	85.000	85.000

A. Verwaltungshaushalt 2026 - Modell 1 aus den rechtskräftigen Vorjahreswerten kopiert						Beträge in EUR	
Einzelplan: 0 Allgemeine Verwaltung							
Unterabschnitt: 0200 Hauptverwaltung							
Gr	Bezeichnung/*Erläuterungen	Ergebnis 2024	Ansatz 2025	Ansatz 2026	2027	Finanzplanungswerte 2028	2029
6400	Steuern, Versicherungen, Leistungen bei nicht- versicherten Schäden	126.459,07	130.000	133.500	133.500	133.500	133.500
6412	Umsatzsteuer als Vorsteuer	-	-	0	0	0	0
6413	Umsatzsteuer	-	-	0	0	0	0
6448	Selbstbehalt b. Schadensfällen	-	300	300	300	300	300
6500	Bürobedarf	6.987,60	7.500	8.000	8.000	8.000	8.000
6510	Bücher, Zeitschriften u.ä.	16.990,33	17.000	20.000	20.000	20.000	20.000
6530	Öffentliche Bekanntmachungen, Amtsblatt *u. a. Stellenanzeigen	59.855,90	60.000	50.000	50.000	50.000	50.000
6540	Dienstreisen GD=41	631,40	700	1.000	1.000	1.000	1.000
6556	Honorare u.ä. *Zentrum f. Management und Personalberatung - Ges.leiter/Personalleitung	-	-	63.000	0	0	0
6580	Sonstige Geschäftsausgaben *Umzugskosten neue Geschäftsleitung	-	-	0	0	0	0
6583	Kranzspenden, Nachrufe	7.676,51	8.000	6.500	6.500	6.500	6.500
6610	Mitgliedsbeiträge an Verbände, Vereine und dgl.	6.626,60	6.900	12.700	12.700	12.700	12.700
6620	Vermischte Ausgaben	-	100	100	100	100	100
6700	an Bund, ERP-Sondervermögen	5.419,48	5.500	5.500	5.500	5.500	5.500
6710	Erstattungen an das Land	2.040,00	3.500	5.400	3.500	3.500	3.500
7110	an Land	1.512,00	1.600	2.000	2.000	2.000	2.000
	Ausgaben UA 0200	1.259.978,16	1.341.300	1.750.825	1.709.400	1.733.700	1.758.000
	Abgleich Unterabschnitt 0200						
	Einnahmen	125.927,81	120.400	116.100	116.100	116.100	116.100
	Ausgaben	1.259.978,16	1.341.300	1.750.825	1.709.400	1.733.700	1.758.000
	Abgleich UA 0200	1.134.050,35-	1.220.900-	1.634.725-	1.593.300-	1.617.600-	1.641.900-

A. Verwaltungshaushalt 2026 - Modell 1 aus den rechtskräftigen Vorjahreswerten kopiert						Beträge in EUR	
Einzelplan: 0		Allgemeine Verwaltung					
Unterabschnitt: 0241		Öffentlichkeitsarbeit					
Gr	Bezeichnung/*Erläuterungen	Ergebnis 2024	Ansatz 2025	Ansatz 2026	2027	Finanzplanungswerte 2028	2029
Einnahmen							
1710	Land	-	-	0	0	0	0
	Einnahmen UA 0241	-	-	0	0	0	0
Ausgaben							
4140	Entgelte für tariflich Beschäftigte GD=41	35.128,66	38.600	44.000	44.800	45.600	46.500
4340	Beiträge zu Versorgungskassen 'Tariflich Beschäftigte' GD=41	2.696,03	3.100	3.500	3.600	3.700	3.800
4440	Beiträge zur gesetzlichen Sozialversicherung 'Tariflich Beschäftigte' GD=41	7.366,01	7.800	9.100	9.300	9.500	9.700
5209	Geräte, Ausstattungs- und sonstige Gebrauchsgegenstände GD=41	-	-	0	0	0	0
5620	Aus- und Fortbildung, Umschulung GD=41	-	-	1.500	1.500	1.500	1.500
6321	Öffentlichkeitsarbeit	25.118,46	28.700	27.000	27.000	27.000	27.000
6322	EDV-Kosten an Dritte	1.953,26	2.500	5.500	5.500	5.500	5.500
6325	Vorräte, Verbrauchsmaterial *Toner usw.	188,01	300	1.000	1.000	1.000	1.000
6327	EDV-Kosten an Dritte *Pendla-App	1.799,28	1.800	0	0	0	0
6360	Dienstleistungen durch Dritte *Magenta4	-	8.200	6.000	6.000	6.000	6.000
6500	Bürobedarf	-	200	200	200	200	200
6520	Telefongebühren	-	-	300	300	300	300
6540	Dienstreisen GD=41	-	-	0	0	0	0
	Ausgaben UA 0241	74.249,71	91.200	98.100	99.200	100.300	101.500
Abgleich Unterabschnitt 0241							
	Einnahmen	-	-	0	0	0	0
	Ausgaben	74.249,71	91.200	98.100	99.200	100.300	101.500
	Abgleich UA 0241	74.249,71-	91.200-	98.100-	99.200-	100.300-	101.500-

A. Verwaltungshaushalt 2026 - Modell 1 aus den rechtskräftigen Vorjahreswerten kopiert						Beträge in EUR	
Einzelplan: 0 Allgemeine Verwaltung							
Unterabschnitt: 0301 Kämmerei							
Gr	Bezeichnung/*Erläuterungen	Ergebnis 2024	Ansatz 2025	Ansatz 2026	2027	Finanzplanungswerte 2028	2029
	Einnahmen						
	kein Konto vorhanden						
	Ausgaben						
4140	Entgelte für tariflich Beschäftigte GD=41	74.827,87	80.100	81.600	83.100	84.700	86.300
4340	Beiträge zu Versorgungskassen 'Tariflich Beschäftigte' GD=41	6.003,01	6.500	6.500	6.600	6.700	6.800
4440	Beiträge zur gesetzlichen Sozialversicherung 'Tariflich Beschäftigte' GD=41	14.397,20	14.800	15.100	15.400	15.700	16.000
5209	Geräte, Ausstattungs- und sonstige Gebrauchsgegenstände	-	200	200	200	200	200
5280	Sonstige Gebrauchsgegenstände selbständig nutzbar Wert zw. 250 € und 800 €	-	500	5.500	500	500	500
5620	Aus- und Fortbildung, Umschulung GD=41	2.703,00	6.000	4.000	4.000	4.000	4.000
6303	Verschiedene Aufwendungen für Verwaltung und Betrieb EDV-Material	-	-	1.000	200	200	200
6322	EDV-Kosten an Dritte	8.604,56	9.000	6.500	6.500	6.500	6.500
6374	Wartungsgebühren	580,97	1.000	800	800	800	800
6500	Bürobedarf	80,47	100	100	100	100	100
6510	Bücher, Zeitschriften u. ä.	4.951,09	5.000	8.000	8.000	8.000	8.000
6540	Dienstreisen GD=41	314,31	500	400	400	400	400
6550	Sachverständigenkosten, Gerichtskosten u. ä.	5.477,89	6.000	2.500	2.500	2.500	2.500
6610	Mitgliedsbeiträge an Verbände, Vereine und dgl.	100,00	100	100	100	100	100
6620	Vermischte Ausgaben	-	200	200	200	200	200
	Ausgaben UA 0301	118.040,37	130.000	132.500	128.600	130.600	132.600
	Abgleich Unterabschnitt 0301						
	Einnahmen	-	-	-	-	-	-
	Ausgaben	118.040,37	130.000	132.500	128.600	130.600	132.600
	Abgleich UA 0301	118.040,37-	130.000-	132.500-	128.600-	130.600-	132.600-

A. Verwaltungshaushalt 2026 - Modell 1 aus den rechtskräftigen Vorjahreswerten kopiert						Beträge in EUR	
Einzelplan: 0		Allgemeine Verwaltung					
Unterabschnitt: 0331		Kassenverwaltung					
Gr	Bezeichnung/*Erläuterungen	Ergebnis 2024	Ansatz 2025	Ansatz 2026	2027	Finanzplanungswerte 2028	2029
<b>Einnahmen</b>							
1010	Verwaltungskosten (KG, VwKostG)	4.219,01	5.000	5.500	5.500	5.500	5.500
1040	Gerichtskosten und ähnliches	274,02-	250	250	250	250	250
1198	Umsatzsteuer aus steuerpflichtigen Entgelten	-	-	0	0	0	0
1555	Umsatzst. aus Beiträgen u.ä., Umsatzsteuer Rückvergütung, abzieh. Vorsteuer aus Invest.	-	-	0	0	0	0
1590	Verschiedene Verwaltungs- und Betriebsleistungen	102,50	105	105	105	105	105
1597	Kassenüberschüsse	-	-	0	0	0	0
1599	Vermischte Einnahmen	5.171,82-	100	100	100	100	100
1710	Land	-	-	0	0	0	0
2610	Säumniszuschläge, Stundungszinsen u.ä.	10.106,99-	10.000	15.000	15.000	15.000	15.000
2612	Stundungszinsen	1.745,00	700	700	700	700	700
2616	Verzinsung von Steuernachforderungen	8.967,00-	8.000	8.000	8.000	8.000	8.000
2618	Aussetzungszinsen	-	-	0	0	0	0
	<b>Einnahmen UA 0331</b>	<b>18.453,32-</b>	<b>24.155</b>	<b>29.655</b>	<b>29.655</b>	<b>29.655</b>	<b>29.655</b>
<b>Ausgaben</b>							
4100	Beamtenbezüge GD=41	58.298,56	60.000	60.900	62.000	63.200	64.400
4140	Entgelte für tariflich Beschäftigte GD=41	47.011,68	50.500	51.100	52.100	53.100	54.100
4300	Beiträge zu Versorgungskassen 'Beamte' GD=41	20.142,87	20.400	23.500	23.900	24.300	24.800
4340	Beiträge zu Versorgungskassen 'Tariflich Beschäftigte' GD=41	3.743,20	4.100	3.900	4.000	4.100	4.200
4440	Beiträge zur gesetzlichen Sozialversicherung 'Tariflich Beschäftigte' GD=41	9.898,88	11.000	10.400	10.600	10.800	11.000
5209	Geräte, Ausstattungs- und sonstige Gebrauchsgegenstände	152,32	500	500	500	500	500
5280	Sonstige Gebrauchsgegenstände selbständig nutzbar Wert zw. 250 € und 800 €	-	500	500	500	500	500
5340	Leasing von Maschinen, Geräten, Fahrzeugen *Kopierer	-	-	650	650	650	650
5620	Aus- und Fortbildung, Umschulung GD=41	135,66	2.800	1.500	1.500	1.500	1.500

A. Verwaltungshaushalt 2026 - Modell 1 aus den rechtskräftigen Vorjahreswerten kopiert						Beträge in EUR	
Einzelplan: 0 Allgemeine Verwaltung							
Unterabschnitt: 0331 Kassenverwaltung							
Gr	Bezeichnung/*Erläuterungen	Ergebnis 2024	Ansatz 2025	Ansatz 2026	2027	Finanzplanungswerte 2028	2029
6303	Verschiedene Aufwendungen für Verwaltung und Betrieb EDV-Material	178,50	300	300	300	300	300
6322	EDV-Kosten an Dritte	15.873,33	19.000	18.500	18.500	18.500	18.500
6325	Vorräte, Verbrauchsmaterial	274,89	500	500	500	500	500
6374	Wartungsgebühren	-	-	1.000	1.000	1.000	1.000
6400	Steuern, Versicherungen, Leistungen bei nicht- versicherten Schäden	12.748,55	13.100	13.100	13.100	13.100	13.100
6412	Umsatzsteuer als Vorsteuer	-	-	0	0	0	0
6413	Umsatzsteuer	-	-	0	0	0	0
6500	Bürobedarf	123,82	300	300	300	300	300
6510	Bücher, Zeitschriften u. ä.	733,80	1.000	1.000	1.000	1.000	1.000
6540	Dienstreisen GD=41	-	200	200	200	200	200
6554	Kassen- und Organisations- prüfung u. ä.	44.786,05	5.000	0	0	40.000	5.000
6580	Sonstige Geschäftsausgaben *EC-Kartenzahlgeräte	1.491,57	1.500	1.800	1.800	1.800	1.800
6581	Bankgebühren u. ä.	7.109,37	7.500	9.500	9.500	9.500	9.500
6610	Mitgliedsbeiträge an Verbände, Vereine und dgl.	80,00	80	120	120	120	120
6611	Beitrag an den Bayerischen Kommunalen Prüfungsverband	5.927,69	6.300	6.300	6.300	6.300	6.300
6620	Vermischte Ausgaben	399,15	500	500	500	500	500
8412	Verzinsung von Steuer- erstattungen	2.043,00	2.500	2.500	2.500	2.500	2.500
	Ausgaben UA 0331	231.152,89	207.580	208.570	211.370	254.270	222.270
	Abgleich Unterabschnitt 0331						
	Einnahmen	18.453,32-	24.155	29.655	29.655	29.655	29.655
	Ausgaben	231.152,89	207.580	208.570	211.370	254.270	222.270
	Abgleich UA 0331	249.606,21-	183.425-	178.915-	181.715-	224.615-	192.615-

A. Verwaltungshaushalt 2026 - Modell 1 aus den rechtskräftigen Vorjahreswerten kopiert						Beträge in EUR	
Einzelplan: 0 Allgemeine Verwaltung							
Unterabschnitt: 0341 Steuerverwaltung							
Gr	Bezeichnung/*Erläuterungen	Ergebnis 2024	Ansatz 2025	Ansatz 2026	2027	Finanzplanungswerte 2028	2029
<b>Einnahmen</b>							
1590	Verschiedene Verwaltungs- und Betriebsmaßnahmen	5,00	-	-	-	-	-
1620	von Gemeinden/Gv	9.408,85	9.500	9.500	9.500	9.500	9.500
1692	Innere Verrechnungen Verwaltungskostenbeiträge	31.547,00	-	0	0	0	0
1710	Land	163,70	-	0	0	0	0
2615	Verspätungszuschläge	4.975,00	5.000	5.000	5.000	5.000	5.000
	Einnahmen UA 0341	46.099,55	14.500	14.500	14.500	14.500	14.500
<b>Ausgaben</b>							
4140	Entgelte für tariflich Beschäftigte GD=41	64.084,45	84.800	97.000	98.800	100.600	102.500
4340	Beiträge zu Versorgungskassen 'Tariflich Beschäftigte' GD=41	5.093,69	6.900	7.400	7.500	7.600	7.700
4440	Beiträge zur gesetzlichen Sozialversicherung 'Tariflich Beschäftigte' GD=41	13.607,09	17.200	19.200	19.600	20.000	20.400
5209	Geräte, Ausstattungs- und sonstige Gebrauchsgegenstände	-	300	300	300	300	300
5280	Sonstige Gebrauchsgegenstände selbständig nutzbar Wert zw. 250 € und 800 €	-	500	500	500	500	500
5320	Mieten für Maschinen, Fahrzeuge, Geräte	849,72	1.100	0	0	0	0
5340	Leasing von Maschinen, Geräte, Fahrzeuge	-	-	850	850	850	850
5620	Aus- und Fortbildung, Umschulung GD=41	2.026,00	2.500	2.500	2.500	2.500	2.500
6322	EDV-Kosten an Dritte	684,32	1.800	1.500	1.500	1.500	1.500
6325	Vorräte, Verbrauchsmaterial	-	500	200	200	200	200
6500	Bürobedarf	-	100	100	100	100	100
6510	Bücher, Zeitschriften u.ä.	209,85	550	550	550	550	550
6540	Dienstreisen GD=41	227,18	300	300	300	300	300
6580	Sonstige Geschäftsausgaben	32,36	800	500	500	500	500
	Ausgaben UA 0341	86.814,66	117.350	130.900	133.200	135.500	137.900
<b>Abgleich Unterabschnitt 0341</b>							
	Einnahmen	46.099,55	14.500	14.500	14.500	14.500	14.500
	Ausgaben	86.814,66	117.350	130.900	133.200	135.500	137.900
	Abgleich UA 0341	40.715,11-	102.850-	116.400-	118.700-	121.000-	123.400-

A. Verwaltungshaushalt 2026 - Modell 1 aus den rechtskräftigen Vorjahreswerten kopiert						Beträge in EUR	
Einzelplan: 0 Allgemeine Verwaltung							
Unterabschnitt: 0501 Standesamt							
Gr	Bezeichnung/*Erläuterungen	Ergebnis 2024	Ansatz 2025	Ansatz 2026	2027	Finanzplanungswerte 2028	2029
E i n n a h m e n							
1000	Verwaltungsgebühren *Urkunden, Ablichtungen etc.	15.813,06	2.000	5.000	5.000	5.000	5.000
1001	Verwaltungsgebühren *Kirchenaustriete	-	5.000	4.000	4.000	4.000	4.000
1002	Verwaltungsgebühren *Anmeldung Eheschließungen	-	8.000	5.000	5.000	5.000	5.000
1198	Umsatzsteuer aus steuerpflichtigen Entgelten	-	-	0	0	0	0
1510	Ersätze für allgemeine sächliche Ausgaben	-	-	0	0	0	0
1555	Umsatzst. aus Beiträgen u.ä., Umsatzsteuer Rückvergütung, abzi. ehb. Vorsteuer aus Invest.	-	-	0	0	0	0
1590	Verschiedene Verwaltungs- und Betriebsleistungen	-	-	0	0	0	0
1710	Land	-	-	0	0	0	0
	Einnahmen UA 0501	15.813,06	15.000	14.000	14.000	14.000	14.000
A u s g a b e n							
4100	Beamtenbezüge GD=41	24.677,97	43.000	44.800	45.600	46.500	47.400
4140	Entgelte für tariflich Beschäftigte GD=41	8.755,66	-	0	0	0	0
4300	Beiträge zu Versorgungskassen 'Beamte' GD=41	-	20.900	28.470	28.470	28.470	28.470
4340	Beiträge zu Versorgungskassen 'Tariflich Beschäftigte' GD=41	687,00	-	0	0	0	0
4440	Beiträge zur gesetzlichen Sozialversicherung 'Tariflich Beschäftigte' GD=41	1.782,33	-	0	0	0	0
5209	Geräte, Ausstattungs- und sonstige Gebrauchsgegenstände *u. a. Lizenzen	-	1.000	700	700	700	700
5280	Sonstige Gebrauchsgegenstände selbständig nutzbar Wert zw. 250 € und 800 €	-	500	500	500	500	500
5620	Aus- und Fortbildung, Umschulung GD=41	4.652,30	4.500	1.500	1.500	1.500	1.500
6300	Verschiedene Aufwendungen für Verwaltung und Betrieb	153,00	500	1.000	1.000	1.000	1.000
6322	EDV-Kosten an Dritte	8.894,31	8.800	9.500	9.500	9.500	9.500
6325	Vorräte, Verbrauchsmaterial	-	500	500	500	500	500
6412	Umsatzsteuer als Vorsteuer	-	-	0	0	0	0

A. Verwaltungshaushalt 2026 - Modell 1 aus den rechtskräftigen Vorjahreswerten kopiert						Beträge in EUR	
Einzelplan: 0 Allgemeine Verwaltung							
Unterabschnitt: 0501 Standesamt							
Gr	Bezeichnung/*Erläuterungen	Ergebnis 2024	Ansatz 2025	Ansatz 2026	2027	Finanzplanungswerte 2028	2029
6413	Umsatzsteuer	-	-	0	0	0	0
6500	Bürobedarf	491,12	1.000	1.000	1.000	1.000	1.000
6510	Bücher, Zeitschriften u.ä.	1.035,92	1.200	1.200	1.200	1.200	1.200
6540	Dienstleistungen GD=41	313,72	500	200	200	200	200
6580	Sonstige Geschäftsausgaben	-	100	100	100	100	100
6610	Mitgliedsbeiträge an Verbände, Vereine und dgl. *el ektr. Personenstandsregister AKDB Beitrag	1.664,00	1.700	1.700	1.700	1.700	1.700
6791	Innere Verrechnungen	-	-	0	0	0	0
	Ausgaben UA 0501	53.107,33	84.200	91.170	91.970	92.870	93.770
	Abgleich Unterabschnitt 0501						
	Einnahmen	15.813,06	15.000	14.000	14.000	14.000	14.000
	Ausgaben	53.107,33	84.200	91.170	91.970	92.870	93.770
	Abgleich UA 0501	37.294,27-	69.200-	77.170-	77.970-	78.870-	79.770-

A. Verwaltungshaushalt 2026 - Modell 1 aus den rechtskräftigen Vorjahreswerten kopiert						Beträge in EUR	
Einzelplan: 0		Allgemeine Verwaltung					
Unterabschnitt: 0521		Wahlen					
Gr	Bezeichnung/*Erläuterungen	Ergebnis 2024	Ansatz 2025	Ansatz 2026	2027	Finanzpl anungswerte 2028	2029
<b>E i n n a h m e n</b>							
1610	vom Land	37.097,42	8.000	0	0	20.000	10.000
1620	von Gemeinden/Gv *Erstattung zu 50 % von LRA - Mietkosten/Sticks 0.0521.5320/0.0521.5209 Erfri schungsgel d	-	-	25.000	0	0	0
	Ei nnahmen UA 0521	37.097,42	8.000	25.000	0	20.000	10.000
<b>A u s g a b e n</b>							
4090	Aufwendungen für ehrenamtliche Tätigkeit	4.755,63	9.000	43.000	0	6.500	9.000
5209	Geräte, Ausstattungs- und sonstige Gebrauchsgegenstände	-	2.000	3.600	1.500	1.500	1.500
5320	Mieten für Maschinen, Fahrzeuge, Geräte *Laptops für Kommunalwahl März 2026 - Erstattung zu 50 % von LRA - 0.0521.1620	-	-	7.600	0	0	0
5620	Aus- und Fortbildung, Umschulung GD=41	479,00	3.000	2.500	0	2.500	0
6322	EDV-Kosten an Dritte	2.082,32	3.000	3.000	3.000	3.000	3.000
6400	Steuern, Versicherungen, Leistungen bei nicht- versicherten Schäden	-	200	500	0	300	300
6500	Bürobedarf	3.648,04	12.000	30.000	1.000	1.000	1.000
6510	Bücher, Zeitschriften u.ä.	6.787,10	6.500	9.500	6.500	6.500	6.500
6525	Portogebühren	11.548,90	12.000	18.000	0	0	0
6540	Di enstreisen GD=41	-	200	200	200	200	200
6720	Kostenerstattungen an den überörtlichen Träger	558,64	600	2.000	600	600	600
	Ausgaben UA 0521	29.859,63	48.500	119.900	12.800	22.100	22.100
<b>Abg l e i c h U n t e r a b s c h n i t t 0 5 2 1</b>							
	Ei nnahmen	37.097,42	8.000	25.000	0	20.000	10.000
	Ausgaben	29.859,63	48.500	119.900	12.800	22.100	22.100
	Abg l e i c h UA 0521	7.237,79	40.500-	94.900-	12.800-	2.100-	12.100-

A. Verwaltungshaushalt 2026 - Modell 1 aus den rechtskräftigen Vorjahreswerten kopiert						Beträge in EUR	
Einzelplan: 0		Allgemeine Verwaltung					
Unterabschnitt: 0540		Interkommunale Zusammenarbeit					
Gr	Bezeichnung/*Erläuterungen	Ergebnis 2024	Ansatz 2025	Ansatz 2026	2027	Finanzplanungswerte 2028	2029
E i n n a h m e n							
1720	Zuweisungen für lfd. Zwecke von Gemeinden und Gemeindeverbänden *ILE-Donau-Laber Regional budget	-	-	0	0	0	0
	Einnahmen UA 0540	-	-	0	0	0	0
A u s g a b e n							
6780	Erstattungen an die übrigen Bereiche *Gemeindeanteil Regional budget	2.766,83	3.000	3.000	3.000	3.000	3.000
7120	Zuweisungen für lfd. Zwecke an Gemeinden und Gemeindeverbände *ILE-Donau-Laber Regional budget	-	-	0	0	0	0
	Ausgaben UA 0540	2.766,83	3.000	3.000	3.000	3.000	3.000
Abgleich Unterabschnitt 0540							
	Einnahmen	-	-	0	0	0	0
	Ausgaben	2.766,83	3.000	3.000	3.000	3.000	3.000
	Abgleich UA 0540	2.766,83-	3.000-	3.000-	3.000-	3.000-	3.000-

A. Verwaltungshaushalt 2026 - Modell 1 aus den rechtskräftigen Vorjahreswerten kopiert						Beträge in EUR	
Einzelplan: 0 Allgemeine Verwaltung							
Unterabschnitt: 0600 Einrichtungen für die gesamte Verwaltung							
Gr	Bezeichnung/*Erläuterungen	Ergebnis 2024	Ansatz 2025	Ansatz 2026	2027	Finanzpl anungswerte 2028	2029
Einnahmen							
1590	Verschiedene Verwaltungs- und Betriebsleistungen *Abrechnung HV Barsa	8.173,00	8.000	8.000	8.000	8.000	8.000
1710	Land	561,09	-	0	0	0	0
	Einnahmen UA 0600	8.734,09	8.000	8.000	8.000	8.000	8.000
Ausgaben							
4140	Entgelte für tariflich Be- schäftigte GD=41	92.186,09	122.400	125.200	127.500	129.900	132.300
4160	Beschäftigungsentgelte und dgl GD=41	-	500	0	0	0	0
4340	Beiträge zu Versorgungskassen 'Tariflich Beschäftigte' GD=41	8.515,66	11.100	11.200	11.400	11.600	11.800
4440	Beiträge zur gesetzlichen Sozialversicherung 'Tariflich Beschäftigte' GD=41	20.907,17	26.500	26.600	27.100	27.600	28.100
5000	Gebäudeunterhalt und bauliche Anlagen	20.770,04	87.000	142.000	50.000	50.000	50.000
5209	Geräte, Ausstattungs- und sonstige Gebrauchsgegenstände	1.936,14	4.500	10.000	10.000	10.000	10.000
5280	Sonstige Gebrauchsgegenstände selbständig nutzbar Wert zw. 250 € und 800 €	2.935,94	12.000	9.500	4.500	4.500	4.500
5300	Mieten und Pachten *Sparkasse/RA Schaffner vorher: 0.0600.5310 NK bei 0.0600.5400 vorher 0.0600.5310	-	-	15.800	15.800	15.800	15.800
5310	Mieten für Gebäude und Grund- stücke *s. HHSt 0.0600.5300	18.340,80	18.400	0	0	0	0
5340	Leasing von Maschinen, Geräte, Fahrzeuge	-	4.360	1.500	0	0	0
5400	Bewirtschaftung der Grundstücke und Gebäude	4.293,25	5.500	6.000	6.000	6.000	6.000
5410	Haus-, Grundstückslasten	703,87	800	800	800	800	800
5430	Reinigungskosten	3.188,18	3.500	-	-	-	-
5431	Reinigungsmittel	-	-	3.500	3.500	3.500	3.500
5433	Vergütung an Reinigungsunternehmen	-	1.500	1.500	1.500	1.500	1.500
5440	Strom, Gas, Wasser/Abwasser etc.	20.231,31	27.000	25.000	25.000	25.000	25.000
5460	Versicherung von Gebäuden und Grundstücken	3.219,08	3.310	3.400	3.400	3.400	3.400
5500	Hal tung von Fahrzeugen TÜV, Kundendienst, Reparaturen	314,80	3.000	9.000	4.000	4.000	4.000

A. Verwaltungshaushalt 2026 - Modell 1 aus den rechtskräftigen Vorjahreswerten kopiert						Beträge in EUR	
Einzelplan: 0		Allgemeine Verwaltung					
Unterabschnitt: 0600		Einrichtungen für die gesamte Verwaltung					
Gr	Bezeichnung/*Erläuterungen	Ergebnis 2024	Ansatz 2025	Ansatz 2026	2027	Finanzplanungswerte 2028	2029
5520	Reifenbedarf	-	1.200	1.700	500	500	500
5540	Betriebs- und Schmierstoffe	1.630,62	5.300	3.500	3.500	3.500	3.500
5550	Kfz-Steuern	114,00	372	400	400	400	400
5560	Kfz-Versicherungen	878,78	1.390	1.600	1.600	1.600	1.600
5620	Aus- und Fortbildung, Umschulung GD=41	-	9.700	5.000	5.000	5.000	5.000
6300	Verschiedene Aufwendungen für Verwaltung und Betrieb	1.970,81	2.500	2.300	2.300	2.300	2.300
6303	Verschiedene Aufwendungen für Verwaltung und Betrieb EDV-Material	590,28	1.500	1.500	1.500	1.500	1.500
6322	EDV-Kosten an Dritte	83.608,81	90.000	105.300	101.000	101.000	101.000
6325	Vorräte, Verbrauchsmaterial	3.752,99	3.000	3.500	3.500	3.500	3.500
6374	Wartungsgebühren *Kopierer	1.784,93	2.500	5.000	5.000	5.000	5.000
6520	Telefongebühren	9.932,81	12.000	12.000	12.000	12.000	12.000
6525	Portogebühren	20.108,88	15.000	17.000	17.000	17.000	17.000
6526	Rundfunkgebühren	-	300	0	0	0	0
6527	Internetanbindung *WLAN usw.	3.372,87	7.500	7.500	7.500	7.500	7.500
6550	Sachverständigenkosten, Gerichtskosten u.ä.	17.786,42	20.000	7.000	4.000	4.000	4.000
6560	Sachkosten (für GUV)	1.685,79	1.800	1.800	1.800	1.800	1.800
6791	Innere Verrechnungen	-	-	0	0	0	0
6796	Innere Verrechnungen: Kfz-, Fahrzeugkosten *ab 01.01.2025 KEH-W 300 nur noch unter UA 0600	5.196,07	-	0	0	0	0
	Ausgaben UA 0600	349.956,39	505.432	566.100	457.100	460.200	463.300
	Abgleich Unterabschnitt 0600						
	Einnahmen	8.734,09	8.000	8.000	8.000	8.000	8.000
	Ausgaben	349.956,39	505.432	566.100	457.100	460.200	463.300
	Abgleich UA 0600	341.222,30-	497.432-	558.100-	449.100-	452.200-	455.300-

A. Verwaltungshaushalt 2026 - Modell 1 aus den rechtskräftigen Vorjahreswerten kopiert						Beträge in EUR	
Einzelplan: 0		Allgemeine Verwaltung					
Unterabschnitt: 0601		EDV-Datenschutzbeauftragter					
Gr	Bezeichnung/*Erläuterungen	Ergebnis 2024	Ansatz 2025	Ansatz 2026	2027	Finanzplanungswerte 2028	2029
	Einnahmen						
	kein Konto vorhanden						
	Ausgaben						
6550	Sachverständigenkosten, Gerichtskosten u.ä.	11.781,00	13.000	13.000	13.000	13.000	13.000
	Ausgaben UA 0601	11.781,00	13.000	13.000	13.000	13.000	13.000
	Abgleich Unterabschnitt 0601						
	Einnahmen	-	-	-	-	-	-
	Ausgaben	11.781,00	13.000	13.000	13.000	13.000	13.000
	Abgleich UA 0601	11.781,00-	13.000-	13.000-	13.000-	13.000-	13.000-

A. Verwaltungshaushalt 2026 - Modell 1 aus den rechtskräftigen Vorjahreswerten kopiert						Beträge in EUR	
Einzelplan: 0		Allgemeine Verwaltung					
Unterabschnitt: 0602		EDV-Landkreisbehördennetz					
Gr	Bezeichnung/*Erläuterungen	Ergebnis 2024	Ansatz 2025	Ansatz 2026	2027	Finanzplanungswerte 2028	2029
	Einnahmen						
	kein Konto vorhanden						
	Ausgaben						
6720	Kostenerstattungen an den überörtlichen Träger	7.115,88	7.600	14.000	14.000	14.000	14.000
	Ausgaben UA 0602	7.115,88	7.600	14.000	14.000	14.000	14.000
	Abgleich Unterabschnitt 0602						
	Einnahmen	-	-	-	-	-	-
	Ausgaben	7.115,88	7.600	14.000	14.000	14.000	14.000
	Abgleich UA 0602	7.115,88-	7.600-	14.000-	14.000-	14.000-	14.000-

A. Verwaltungshaushalt 2026 - Modell 1 aus den rechtskräftigen Vorjahreswerten kopiert						Beträge in EUR	
Einzelplan: 0 Allgemeine Verwaltung							
Unterabschnitt: 0603 EDV - IT - gesamte Verwaltung							
Gr	Bezeichnung/*Erläuterungen	Ergebnis 2024	Ansatz 2025	Ansatz 2026	2027	Finanzplanungswerte 2028	2029
	Einnahmen						
	kein Konto vorhanden						
	Ausgaben						
4140	Entgelte für tariflich Beschäftigte GD=41	118.629,68	129.000	131.800	134.300	136.800	139.400
4340	Beiträge zu Versorgungskassen 'Tariflich Beschäftigte' GD=41	9.597,85	10.500	10.400	10.600	10.800	11.000
4440	Beiträge zur gesetzlichen Sozialversicherung 'Tariflich Beschäftigte' GD=41	24.780,93	26.000	26.300	26.800	27.300	27.800
5209	Geräte, Ausstattungs- und sonstige Gebrauchsgegenstände	-	12.000	2.000	2.000	2.000	2.000
5620	Aus- und Fortbildung, Umschulung GD=41	-	500	500	500	500	500
6300	Verschiedene Aufwendungen für Verwaltung und Betrieb	-	500	500	500	500	500
6303	Verschiedene Aufwendungen für Verwaltung und Betrieb EDV-Material	146,09	2.300	2.500	2.000	2.000	2.000
6322	EDV-Kosten an Dritte	20.015,34	30.000	25.000	25.000	25.000	25.000
6325	Vorräte, Verbrauchsmaterial	-	800	500	500	500	500
6374	Wartungsgebühren	19.322,56	25.000	27.000	27.000	27.000	27.000
6520	Telefongebühren	323,95	400	400	400	400	400
6540	Dienstreisen GD=41	-	100	100	100	100	100
	Ausgaben UA 0603	192.816,40	237.100	227.000	229.700	232.900	236.200
	Abgleich Unterabschnitt 0603						
	Einnahmen	-	-	-	-	-	-
	Ausgaben	192.816,40	237.100	227.000	229.700	232.900	236.200
	Abgleich UA 0603	192.816,40-	237.100-	227.000-	229.700-	232.900-	236.200-

A. Verwaltungshaushalt 2026 - Modell 1 aus den rechtskräftigen Vorjahreswerten kopiert						Beträge in EUR	
Einzelplan: 0 Allgemeine Verwaltung							
Unterabschnitt: 0800 Einrichtungen und Maßnahmen für Verwaltungsangehörige							
Gr	Bezeichnung/*Erläuterungen	Ergebnis 2024	Ansatz 2025	Ansatz 2026	2027	Finanzplanungswerte 2028	2029
	Einnahmen						
	kein Konto vorhanden						
	Ausgaben						
4590	Beihilfen, Unterstützungen u. ä. GD=41	84.342,46	101.000	116.000	116.000	116.000	116.000
4690	Personal-Nebenausgaben GD=41	8.119,33	11.000	11.500	11.500	11.500	11.500
4699	Personalnebausgaben GD=41 *Arbeitgeberfinanzierte betriebliche Krankenvers.	-	-	108.000	108.000	108.000	108.000
5600	Dienst- und Schutzkleidung, pers. Ausrüstungsgegenstände	1.291,63	1.500	3.000	3.000	3.000	3.000
5620	Aus- und Fortbildung, Umschulung GD=41 *Ausbildungskosten, BL I/BL II	17.591,10	12.000	12.000	6.000	6.000	6.000
5690	Sonstige besondere Aufwendungen für Bedienstete GD=41 *Betriebliches Gesundheitsmanagement, Zuschuss Deutschlandticket	3.984,12	10.000	10.000	10.000	10.000	10.000
6300	Verschiedene Aufwendungen für Verwaltung und Betrieb	31,00	200	200	200	200	200
	Ausgaben UA 0800	115.359,64	135.700	260.700	254.700	254.700	254.700
	Abgleich Unterabschnitt 0800						
	Einnahmen	-	-	-	-	-	-
	Ausgaben	115.359,64	135.700	260.700	254.700	254.700	254.700
	Abgleich UA 0800	115.359,64-	135.700-	260.700-	254.700-	254.700-	254.700-

A. Verwaltungshaushalt 2026 - Modell 1 aus den rechtskräftigen Vorjahreswerten kopiert						Beträge in EUR	
Einzelplan: 0 Allgemeine Verwaltung							
Unterabschnitt: 0801 Personalrat							
Gr	Bezeichnung/*Erläuterungen	Ergebnis 2024	Ansatz 2025	Ansatz 2026	2027	Finanzplanungswerte 2028	2029
	Einnahmen						
	kein Konto vorhanden						
	Ausgaben						
5620	Aus- und Fortbildung, Umschulung GD=41	4.214,00	7.000	7.000	7.000	7.000	7.000
6510	Bücher, Zeitschriften u. ä.	638,44	1.000	2.000	1.000	1.000	1.000
6540	Dienstreisen GD=41	45,88	500	500	500	500	500
	Ausgaben UA 0801	4.898,32	8.500	9.500	8.500	8.500	8.500
	Abgleich Unterabschnitt 0801						
	Einnahmen	-	-	-	-	-	-
	Ausgaben	4.898,32	8.500	9.500	8.500	8.500	8.500
	Abgleich UA 0801	4.898,32-	8.500-	9.500-	8.500-	8.500-	8.500-

A. Verwaltungshaushalt 2026 - Modell 1 aus den rechtskräftigen Vorjahreswerten kopiert Abgleich der Abschnitte und des Einzelplanes Einzelplan: 0 Allgemeine Verwaltung		Beträge in EUR					
		Ergebnis 2024	Ansatz 2025	Ansatz 2026	2027	Finanzplanungswerte 2028	2029
00	Einnahmen	1.800,00	2.500	2.500	2.500	2.500	2.500
	Ausgaben	254.195,80	264.970	268.210	270.500	272.900	275.300
	Abgleich	252.395,80-	262.470-	265.710-	268.000-	270.400-	272.800-
02	Einnahmen	125.927,81	120.400	116.100	116.100	116.100	116.100
	Ausgaben	1.334.227,87	1.432.500	1.848.925	1.808.600	1.834.000	1.859.500
	Abgleich	1.208.300,06-	1.312.100-	1.732.825-	1.692.500-	1.717.900-	1.743.400-
03	Einnahmen	27.646,23	38.655	44.155	44.155	44.155	44.155
	Ausgaben	436.007,92	454.930	471.970	473.170	520.370	492.770
	Abgleich	408.361,69-	416.275-	427.815-	429.015-	476.215-	448.615-
05	Einnahmen	52.910,48	23.000	39.000	14.000	34.000	24.000
	Ausgaben	85.733,79	135.700	214.070	107.770	117.970	118.870
	Abgleich	32.823,31-	112.700-	175.070-	93.770-	83.970-	94.870-
06	Einnahmen	8.734,09	8.000	8.000	8.000	8.000	8.000
	Ausgaben	561.669,67	763.132	820.100	713.800	720.100	726.500
	Abgleich	552.935,58-	755.132-	812.100-	705.800-	712.100-	718.500-
08	Einnahmen	-	-	-	-	-	-
	Ausgaben	120.257,96	144.200	270.200	263.200	263.200	263.200
	Abgleich	120.257,96-	144.200-	270.200-	263.200-	263.200-	263.200-
0	Einnahmen	217.018,61	192.555	209.755	184.755	204.755	194.755
	Ausgaben	2.792.093,01	3.195.432	3.893.475	3.637.040	3.728.540	3.736.140
	Abgleich	2.575.074,40-	3.002.877-	3.683.720-	3.452.285-	3.523.785-	3.541.385-

A. Verwaltungshaushalt

Einzelplan 1

Öffentliche Sicherheit  
und Ordnung

A. Verwaltungshaushalt 2026 - Modell 1 aus den rechtskräftigen Vorjahreswerten kopiert						Beträge in EUR	
Einzelplan: 1 Öffentliche Sicherheit und Ordnung							
Unterabschnitt: 1100 Öffentliche Ordnung							
Gr	Bezeichnung/*Erläuterungen	Ergebnis 2024	Ansatz 2025	Ansatz 2026	2027	Finanzplanungswerte 2028	2029
<b>Einnahmen</b>							
1000	Verwaltungsgebühren *Negativzeugnis Hundehaltung	106,90	100	0	0	0	0
1001	Verwaltungsgebühren *Straßenverk. rechtliche Genehmigungen	7.131,00	7.000	7.000	7.000	7.000	7.000
1002	Verwaltungsgebühren *Plakatierung	216,00	600	200	200	200	200
1003	Verwaltungsgebühren *vorübergehende Gaststättenerelaubnisse	1.898,00	1.500	1.500	1.500	1.500	1.500
1004	Verwaltungsgebühren	-	-	0	0	0	0
1510	Ersätze für allgemeine sächliche Ausgaben *Erstattung Obdachlosenunterbringung	9.412,06	5.000	8.000	8.000	0	0
1636	Erstattungen von Verwaltungskosten durch Zweckverbände	4.079,44	4.079	1.929	0	0	0
2600	Bußgelder u. ä.	1.860,00	2.000	1.500	1.500	1.500	1.500
	<b>Einnahmen UA 1100</b>	<b>24.703,40</b>	<b>20.279</b>	<b>20.129</b>	<b>18.200</b>	<b>10.200</b>	<b>10.200</b>
<b>Ausgaben</b>							
5010	Unterhalt	-	1.000	1.000	1.000	1.000	1.000
5139	Sonstiger Straßenunterhalt Verkehrszeichen *vormals HHSt 0.6300.5139	21.246,48	25.000	10.000	10.000	10.000	10.000
5400	Bewirtschaftung der Grundstücke und Gebäude	219,45	400	400	400	400	400
5410	Haus-, Grundstückslasten	-	500	500	500	500	500
5440	Strom, Gas, Wasser/Abwasser etc. *Obdachlosenunterkunft Am Markt 20 - 2. OG	579,06	1.000	2.500	2.500	2.500	2.500
6360	Dienstleistungen durch Dritte *ZV Kom. Ordnungsdienst	59.930,00	50.000	120.000	120.000	120.000	120.000
6510	Bücher, Zeitschriften u. ä.	11.740,47	7.500	9.000	9.000	9.000	9.000
6620	Vermischte Ausgaben *Kosten für Obdachlosenunterbringung	-	1.000	1.000	1.000	1.000	1.000
6791	Innere Verrechnungen	-	-	0	0	0	0
	<b>Ausgaben UA 1100</b>	<b>93.715,46</b>	<b>86.400</b>	<b>144.400</b>	<b>144.400</b>	<b>144.400</b>	<b>144.400</b>
<b>Abgleich Unterabschnitt 1100</b>							
	<b>Einnahmen</b>	<b>24.703,40</b>	<b>20.279</b>	<b>20.129</b>	<b>18.200</b>	<b>10.200</b>	<b>10.200</b>
	<b>Ausgaben</b>	<b>93.715,46</b>	<b>86.400</b>	<b>144.400</b>	<b>144.400</b>	<b>144.400</b>	<b>144.400</b>
	<b>Abgleich UA 1100</b>	<b>69.012,06-</b>	<b>66.121-</b>	<b>124.271-</b>	<b>126.200-</b>	<b>134.200-</b>	<b>134.200-</b>

A. Verwaltungshaushalt 2026 - Modell 1 aus den rechtskräftigen Vorjahreswerten kopiert						Beträge in EUR	
Einzelplan: 1 Öffentliche Sicherheit und Ordnung							
Unterabschnitt: 1122 Verkehrsüberwachung							
Gr	Bezeichnung/*Erläuterungen	Ergebnis 2024	Ansatz 2025	Ansatz 2026	2027	Finanzplanungswerte 2028	2029
	Einnahmen						
	kein Konto vorhanden						
	Ausgaben						
6730	Erstattungen an Zweckverbände und dgl. *Erstattungen bei 0.9000.0813 und 0.9000.0814	173.570,15	170.000	180.000	180.000	180.000	180.000
	Ausgaben UA 1122	173.570,15	170.000	180.000	180.000	180.000	180.000
	Abgleich Unterabschnitt 1122						
	Einnahmen	-	-	-	-	-	-
	Ausgaben	173.570,15	170.000	180.000	180.000	180.000	180.000
	Abgleich UA 1122	173.570,15-	170.000-	180.000-	180.000-	180.000-	180.000-

A. Verwaltungshaushalt 2026 - Modell 1 aus den rechtskräftigen Vorjahreswerten kopiert						Beträge in EUR	
Einzelplan: 1 Öffentliche Sicherheit und Ordnung							
Unterabschnitt: 1142 Umweltschutz - Klimaschutzmanager							
Gr	Bezeichnung/*Erläuterungen	Ergebnis 2024	Ansatz 2025	Ansatz 2026	2027	Finanzplanungswerte 2028	2029
	Einnahmen						
	kein Konto vorhanden						
	Ausgaben						
6610	Mitgliedsbeiträge an Verbände, Vereine und dgl.	1.267,90	2.531	2.600	2.600	2.600	2.600
	Ausgaben UA 1142	1.267,90	2.531	2.600	2.600	2.600	2.600
	Abgleich Unterabschnitt 1142						
	Einnahmen	-	-	-	-	-	-
	Ausgaben	1.267,90	2.531	2.600	2.600	2.600	2.600
	Abgleich UA 1142	1.267,90-	2.531-	2.600-	2.600-	2.600-	2.600-

A. Verwaltungshaushalt 2026 - Modell 1 aus den rechtskräftigen Vorjahreswerten kopiert						Beträge in EUR	
Einzelplan: 1		Öffentliche Sicherheit und Ordnung					
Unterabschnitt: 1171		Gewerbeangelegenheiten					
Gr	Bezeichnung/*Erläuterungen	Ergebnis 2024	Ansatz 2025	Ansatz 2026	2027	Finanzplanungswerte 2028	2029
E i n n a h m e n							
1000	Verwaltungsgebühren	5.891,50	5.500	5.500	5.500	5.500	5.500
	Einnahmen UA 1171	5.891,50	5.500	5.500	5.500	5.500	5.500
A u s g a b e n							
6322	EDV-Kosten an Dritte	976,66	3.800	3.000	3.000	3.000	3.000
	Ausgaben UA 1171	976,66	3.800	3.000	3.000	3.000	3.000
Abgleich Unterabschnitt 1171							
	Einnahmen	5.891,50	5.500	5.500	5.500	5.500	5.500
	Ausgaben	976,66	3.800	3.000	3.000	3.000	3.000
	Abgleich UA 1171	4.914,84	1.700	2.500	2.500	2.500	2.500

A. Verwaltungshaushalt 2026 - Modell 1 aus den rechtskräftigen Vorjahreswerten kopiert						Beträge in EUR	
Einzelplan: 1 Öffentliche Sicherheit und Ordnung							
Unterabschnitt: 1190 Sonstige Ordnungsaufgaben							
Gr	Bezeichnung/*Erläuterungen	Ergebnis 2024	Ansatz 2025	Ansatz 2026	2027	Finanzplanungswerte 2028	2029
	<b>E i n n a h m e n</b>						
1510	Ersätze für allgemeine sächliche Ausgaben *Bestattungen von Amtswegen	4.292,00	4.000	2.000	2.000	2.000	2.000
	Einnahmen UA 1190	4.292,00	4.000	2.000	2.000	2.000	2.000
	<b>A u s g a b e n</b>						
6360	Dienstleistungen durch Dritte *Bestattungen von Amtswegen	4.075,87	4.000	4.000	4.000	4.000	4.000
7090	Zuschüsse für lfd. Zwecke an Verbände, Vereine u. ä. sowie deren Einrichtungen	-	-	0	0	0	0
7098	Zuschüsse für lfd. Zwecke an Tierzucht-, Tierschutz- u. Land- wirtschaftl. Vereine s. d. E. Nr. *Tierhilfe lt. Beschluss HUF 19.12.2022	7.000,00	7.000	7.000	7.000	7.000	7.000
	Ausgaben UA 1190	11.075,87	11.000	11.000	11.000	11.000	11.000
	<b>Abgleich Unterabschnitt 1190</b>						
	Einnahmen	4.292,00	4.000	2.000	2.000	2.000	2.000
	Ausgaben	11.075,87	11.000	11.000	11.000	11.000	11.000
	Abgleich UA 1190	6.783,87-	7.000-	9.000-	9.000-	9.000-	9.000-

A. Verwaltungshaushalt 2026 - Modell 1 aus den rechtskräftigen Vorjahreswerten kopiert						Beträge in EUR	
Einzelplan: 1 Öffentliche Sicherheit und Ordnung							
Unterabschnitt: 1301 Feuerlöschwesen FF Bad Abbach							
Gr	Bezeichnung/*Erläuterungen	Ergebnis 2024	Ansatz 2025	Ansatz 2026	2027	Finanzpl anungswerte 2028	2029
<b>Einnahmen</b>							
1100	Benutzungsgebühren und ähnliche Entgelte	123.098,53	75.000	60.000	60.000	60.000	60.000
1550	Versicherungen, Schadensfälle und dgl.	4.661,13	-	0	0	0	0
1610	vom Land	-	-	0	0	0	0
1670	von privaten Unternehmen	608,40	-	700	700	700	700
1691	Innere Verrechnungen	2.225,58	-	0	0	0	0
	<b>Einnahmen UA 1301</b>	<b>130.593,64</b>	<b>75.000</b>	<b>60.700</b>	<b>60.700</b>	<b>60.700</b>	<b>60.700</b>
<b>Ausgaben</b>							
4090	Aufwendungen für ehrenamtliche Tätigkeit GD=41	54.450,34	43.000	43.000	43.000	43.000	43.000
4140	Entgelte für tariflich Beschäftigte GD=41	49.853,12	53.500	57.000	58.100	59.200	60.300
4340	Beiträge zu Versorgungskassen 'Tariflich Beschäftigte' GD=41	3.957,11	4.400	4.400	4.500	4.600	4.700
4440	Beiträge zur gesetzlichen Sozialversicherung 'Tariflich Beschäftigte' GD=41	10.018,41	10.500	10.700	10.900	11.100	11.300
5000	Gebäudeunterhalt und bauliche Anlagen	24.430,55	308.000	127.500	60.000	60.000	60.000
5201	Verwaltungs- und Zweckausstattung	2.087,05	2.500	1.500	1.500	1.500	1.500
5203	Verwaltungs- und Zweckausstattung -Instandhaltung-	4.082,83	7.500	20.000	20.000	20.000	20.000
5209	Geräte, Ausstattungs- und sonstige Gebrauchsgegenstände	17.682,18	33.000	41.800	30.000	30.000	30.000
5280	Sonstige Gebrauchsgegenstände selbständig nutzbar Wert zw. 250 € und 800 €	11.224,26	7.000	7.000	7.000	7.000	7.000
5310	Mieten für Gebäude und Grundstücke *Halle Seidl-Schulz	840,00	840	840	840	840	840
5320	Mieten für Maschinen, Fahrzeuge, Geräte *Kopierer	375,05	400	0	0	0	0
5400	Bewirtschaftung der Grundstücke und Gebäude	-	2.000	1.000	1.000	1.000	1.000
5410	Haus-, Grundstückslasten	991,56	1.200	1.200	1.200	1.200	1.200
5430	Reinigungskosten	134,51	400	0	0	0	0
5431	Reinigungsmittel	-	-	1.500	1.500	1.500	1.500
5433	Vergütung an Reinigungsunternehmen	9.897,77	9.400	23.000	23.000	23.000	23.000

A. Verwaltungshaushalt 2026 - Modell 1 aus den rechtskräftigen Vorjahreswerten kopiert						Beträge in EUR	
Einzelplan: 1 Öffentliche Sicherheit und Ordnung							
Unterabschnitt: 1301 Feuerlöschwesen FF Bad Abbach							
Gr	Bezeichnung/*Erläuterungen	Ergebnis 2024	Ansatz 2025	Ansatz 2026	2027	Finanzplanungswerte 2028	2029
5440	Strom, Gas, Wasser/Abwasser etc.	20.271,14	40.000	28.000	28.000	28.000	28.000
5460	Versicherung von Gebäuden und Grundstücken	3.853,43	4.000	4.100	4.100	4.100	4.100
5500	Hal tung von Fahrzeugen TÜV, Kundendienst, Reparaturen	40.176,44	50.000	61.000	50.000	50.000	50.000
5510	Unterhalt der Fahrzeuge *Boote	1.610,16	3.500	6.000	6.000	6.000	6.000
5520	Reifenbedarf	952,09	1.500	1.500	0	1.500	0
5540	Betriebs- und Schmierstoffe	16.898,16	14.000	13.000	13.000	13.000	13.000
5550	Kfz-Steuern	-	-	0	0	0	0
5560	Kfz-Versicherungen	13.800,87	14.500	14.800	14.800	14.800	14.800
5600	Di enst- und Schutzkleidung, pers. Ausrüstungsgegenstände	26.128,62	31.000	28.000	28.000	28.000	28.000
5601	Di enst- und Schutzkleidung *Reinigungskosten	187,29	500	0	0	0	0
5620	Aus- und Fortbildung, Umschulung GD=41 *allgemein	8.788,62	20.000	17.500	15.000	15.000	15.000
5621	Ausbildung *Führerschein	17.582,93	4.000	4.500	4.500	4.500	4.500
5690	Sonstige besondere Aufwendungen für Bedienstete *arbeitsmed. Vorsorgeuntersuchungen	6.893,01	5.000	6.000	6.000	6.000	6.000
6300	Verschiedene Aufwendungen für Verwaltung und Betrieb	3.661,17	2.500	3.100	1.500	1.500	1.500
6301	Verschiedene Aufwendungen für Verwaltung und Betrieb *Atenschutz	24.540,54	27.000	29.200	2.500	2.500	2.500
6302	Verschiedene Aufwendungen für Verwaltung und Betrieb Schlauchpflanze VG Langquaid	6.669,81	7.000	6.500	6.500	6.500	6.500
6303	Verschiedene Aufwendungen für Verwaltung und Betrieb EDV-Material	2.209,48	8.000	7.000	7.000	7.000	7.000
6322	EDV-Kosten an Dritte	7.086,41	13.000	13.000	13.000	13.000	13.000
6325	Vorräte, Verbrauchsmaterial	15.636,33	12.000	10.000	10.000	10.000	10.000
6374	Wartungsgebühren	-	-	600	600	600	600
6400	Steuern, Versicherungen, Leistungen bei nicht-versicherten Schäden *Haftpflicht/Unfallvers. über LRA abgew. Fluskkaskoversicherung	3.408,45	3.500	3.500	3.500	3.500	3.500
6500	Bürobedarf	844,02	1.500	1.500	1.500	1.500	1.500
6510	Bücher, Zeitschriften u. ä.	1.142,52	1.500	1.000	1.000	1.000	1.000

A. Verwaltungshaushalt 2026 - Modell 1 aus den rechtskräftigen Vorjahreswerten kopiert						Beträge in EUR	
Einzelplan: 1 Öffentliche Sicherheit und Ordnung							
Unterabschnitt: 1301 Feuerlöschwesen FF Bad Abbach							
Gr	Bezeichnung/*Erläuterungen	Ergebnis 2024	Ansatz 2025	Ansatz 2026	2027	Finanzplanungswerte 2028	2029
6520	Tel efongebühren	2.735,15	2.800	3.000	3.000	3.000	3.000
6525	Portogebühren	123,55	200	200	200	200	200
6540	Di enstreisen GD=41	-	600	250	250	250	250
6560	Sachkosten (für GUV)	141,19	200	200	200	200	200
6580	Sonstige Geschäftsausgaben *Verpfl egung Lehrgänge/Schul ungen	12.729,51	7.000	7.000	7.000	7.000	7.000
6610	Mitgli edsbeiträge an Verbände, Verei ne und dgl. *Krei sfeuerwehrverband KEH, Verei n Bay. Feuerwehrrhol ungsheim e. V	1.094,16	1.200	1.200	1.200	1.200	1.200
6620	Vermi schte Ausgaben	101,15	105	105	105	105	105
6791	Innere Verrechnungen	3.000,00	3.500	3.500	3.500	3.500	3.500
7000	Zuschüsse für lfd. Zwecke an Wohl fahrtsverbände u. ä. sowie deren Einri chtungen	-	-	0	0	0	0
	Ausgaben UA 1301	432.290,94	763.245	615.695	494.495	497.395	497.295
	Abgl ei ch Unterabschni tt 1301						
	Ei nnahmen	130.593,64	75.000	60.700	60.700	60.700	60.700
	Ausgaben	432.290,94	763.245	615.695	494.495	497.395	497.295
	Abgl ei ch UA 1301	301.697,30-	688.245-	554.995-	433.795-	436.695-	436.595-

A. Verwaltungshaushalt 2026 - Modell 1 aus den rechtskräftigen Vorjahreswerten kopiert						Beträge in EUR	
Einzelplan: 1 Öffentliche Sicherheit und Ordnung							
Unterabschnitt: 1302 Feuerlöschwesen FF Dünzing							
Gr	Bezeichnung/*Erläuterungen	Ergebnis 2024	Ansatz 2025	Ansatz 2026	2027	Finanzplanungswerte 2028	2029
Einnahmen							
1691	Innere Verrechnungen	-	-	0	0	0	0
	Einnahmen UA 1302	-	-	0	0	0	0
Ausgaben							
5000	Gebäudeunterhalt und bauliche Anlagen	813,72	3.800	3.800	2.000	2.000	2.000
5209	Geräte, Ausstattungs- und sonstige Gebrauchsgegenstände	918,51	1.500	1.000	1.000	1.000	1.000
5280	Sonstige Gebrauchsgegenstände selbständig nutzbar Wert zw. 250 € und 800 €	406,03	1.500	1.000	1.000	1.000	1.000
5400	Bewirtschaftung der Grundstücke und Gebäude	-	500	500	500	500	500
5430	Reinigungskosten	-	500	0	0	0	0
5431	Reinigungsmittel	-	-	500	500	500	500
5433	Vergütung an Reinigungsunternehmen	-	-	0	0	0	0
5440	Strom, Gas, Wasser/Abwasser etc.	322,02	700	400	400	400	400
5460	Versicherung von Gebäuden und Grundstücken	39,62	50	50	50	50	50
5500	Hal tung von Fahrzeugen TÜV, Kundendienst, Reparaturen	8.259,52	10.000	12.000	8.000	8.000	8.000
5520	Reifenbedarf	-	800	800	0	0	0
5540	Betriebs- und Schmierstoffe	260,01	600	700	700	700	700
5560	Kfz-Versicherungen	415,48	460	510	510	510	510
5620	Aus- und Fortbildung, Umschulung GD=41	-	2.000	1.500	1.500	1.500	1.500
5621	Ausbildung *Führerschein	-	-	0	0	0	0
6301	Verschiedene Aufwendungen für Verwaltung und Betrieb *Atemschutz	685,08	600	700	700	700	700
6520	Tel efongebühren	702,49	800	720	720	720	720
6791	Innere Verrechnungen	-	-	0	0	0	0
	Ausgaben UA 1302	12.822,48	23.810	24.180	17.580	17.580	17.580
Abgleich Unterabschnitt 1302							
	Einnahmen	-	-	0	0	0	0
	Ausgaben	12.822,48	23.810	24.180	17.580	17.580	17.580
	Abgleich UA 1302	12.822,48-	23.810-	24.180-	17.580-	17.580-	17.580-

A. Verwaltungshaushalt 2026 - Modell 1 aus den rechtskräftigen Vorjahreswerten kopiert						Beträge in EUR	
Einzelplan: 1 Öffentliche Sicherheit und Ordnung							
Unterabschnitt: 1303 Feuerlöschwesen FF Lengfeld							
Gr	Bezeichnung/*Erläuterungen	Ergebnis 2024	Ansatz 2025	Ansatz 2026	2027	Finanzplanungswerte 2028	2029
	<b>Einnahmen</b>						
1691	Innere Verrechnungen	-	-	0	0	0	0
	Einnahmen UA 1303	-	-	0	0	0	0
	<b>Ausgaben</b>						
5000	Gebäudeunterhalt und bauliche Anlagen	24.203,86	22.000	48.000	20.000	20.000	20.000
5209	Geräte, Ausstattungs- und sonstige Gebrauchsgegenstände	805,85	1.500	1.500	1.500	1.500	1.500
5280	Sonstige Gebrauchsgegenstände selbständig nutzbar Wert zw. 250 € und 800 €	1.040,66	2.000	3.000	1.500	1.500	1.500
5400	Bewirtschaftung der Grundstücke und Gebäude	-	500	500	500	500	500
5410	Haus-, Grundstückslasten	328,36	500	500	500	500	500
5430	Reinigungskosten	-	300	0	0	0	0
5431	Reinigungsmittel	-	-	300	300	300	300
5433	Vergütung an Reinigungsunternehmen	4.394,46	4.500	5.300	5.300	5.300	5.300
5440	Strom, Gas, Wasser/Abwasser etc.	2.371,16	10.000	9.000	9.000	9.000	9.000
5460	Versicherung von Gebäuden und Grundstücken	1.099,95	1.130	1.200	1.200	1.200	1.200
5500	Hal tung von Fahrzeugen TÜV, Kundendienst, Reparaturen	3.476,87	10.000	16.500	10.000	10.000	10.000
5510	Unterhalt der Fahrzeuge *Boot	-	500	500	500	500	500
5520	Reifenbedarf	-	1.000	1.000	1.000	1.000	1.000
5540	Betriebs- und Schmierstoffe	1.371,14	1.500	2.000	2.000	2.000	2.000
5560	Kfz-Versicherungen	699,04	760	850	850	850	850
5600	Dienst- und Schutzkleidung, pers. Ausrüstungsgegenstände	-	-	8.500	0	0	0
5620	Aus- und Fortbildung, Umschulung GD=41	-	1.700	1.800	1.800	1.800	1.800
5621	Ausbildung *Führerschein	-	10.500	0	0	0	0
6301	Verschiedene Aufwendungen für Verwaltung und Betrieb *Atenschutz	2.375,39	2.400	1.000	1.000	1.000	1.000
6325	Vorräte, Verbrauchsmaterial	-	3.000	3.100	500	500	500
6520	Telefongebühren	571,30	650	650	650	650	650
6791	Innere Verrechnungen	-	-	0	0	0	0
	Ausgaben UA 1303	42.738,04	74.440	105.200	58.100	58.100	58.100

A. Verwaltungshaushalt 2026 - Modell 1 aus den rechtskräftigen Vorjahreswerten kopiert						Beträge in EUR	
Einzelplan: 1 Öffentliche Sicherheit und Ordnung							
Unterabschnitt: 1303 Feuerlöschwesen FF Lengfeld							
Gr	Bezeichnung/*Erläuterungen	Ergebnis 2024	Ansatz 2025	Ansatz 2026	2027	Finanzplanungswerte 2028	2029
	Abgleich Unterabschnitt 1303						
	Einnahmen	-	-	0	0	0	0
	Ausgaben	42.738,04	74.440	105.200	58.100	58.100	58.100
	Abgleich UA 1303	42.738,04-	74.440-	105.200-	58.100-	58.100-	58.100-

A. Verwaltungshaushalt 2026 - Modell 1 aus den rechtskräftigen Vorjahreswerten kopiert						Beträge in EUR	
Einzelplan: 1 Öffentliche Sicherheit und Ordnung							
Unterabschnitt: 1304 Feuerlöschwesen FF Oberndorf							
Gr	Bezeichnung/*Erläuterungen	Ergebnis 2024	Ansatz 2025	Ansatz 2026	2027	Finanzplanungswerte 2028	2029
E i n n a h m e n							
1691	Innere Verrechnungen	-	-	0	0	0	0
	Einnahmen UA 1304	-	-	0	0	0	0
A u s g a b e n							
5000	Gebäudeunterhalt und bauliche Anlagen	3.161,48	10.200	13.200	5.000	5.000	5.000
5209	Geräte, Ausstattungs- und sonstige Gebrauchsgegenstände	1.212,58	2.000	1.500	1.500	1.500	1.500
5280	Sonstige Gebrauchsgegenstände selbständig nutzbar Wert zw. 250 € und 800 €	1.398,97	1.500	1.000	1.000	1.000	1.000
5400	Bewirtschaftung der Grundstücke und Gebäude	-	500	500	500	500	500
5410	Haus-, Grundstückslasten	304,21	450	450	450	450	450
5430	Reinigungskosten	-	200	0	0	0	0
5431	Reinigungsmittel	-	-	200	200	200	200
5433	Vergütung an Reinigungsunternehmen	2.540,05	2.500	4.000	4.000	4.000	4.000
5440	Strom, Gas, Wasser/Abwasser etc.	3.149,06	4.500	4.500	4.500	4.500	4.500
5460	Versicherung von Gebäuden und Grundstücken	739,95	760	800	-	-	-
5500	Hal tung von Fahrzeugen TÜV, Kundendienst, Reparaturen	1.971,08	5.000	5.000	5.000	5.000	5.000
5510	Unterhalt der Fahrzeuge	56,29	500	500	500	500	500
5520	Reifenbedarf	178,26	600	2.400	500	500	500
5540	Betriebs- und Schmierstoffe	490,27	600	500	500	500	500
5560	Kfz-Versicherungen	278,25	300	360	360	360	360
6520	Telefongebühren	525,49	650	550	550	550	550
6791	Innere Verrechnungen	-	-	0	0	0	0
	Ausgaben UA 1304	16.005,94	30.260	35.460	24.560	24.560	24.560
Abgleich Unterabschnitt 1304							
	Einnahmen	-	-	0	0	0	0
	Ausgaben	16.005,94	30.260	35.460	24.560	24.560	24.560
	Abgleich UA 1304	16.005,94-	30.260-	35.460-	24.560-	24.560-	24.560-

A. Verwaltungshaushalt 2026 - Modell 1 aus den rechtskräftigen Vorjahreswerten kopiert						Beträge in EUR	
Einzelplan: 1 Öffentliche Sicherheit und Ordnung							
Unterabschnitt: 1305 Feuerlöschwesen FF Peising							
Gr	Bezeichnung/*Erläuterungen	Ergebnis 2024	Ansatz 2025	Ansatz 2026	2027	Finanzplanungswerte 2028	2029
	<b>Einnahmen</b>						
1691	Innere Verrechnungen	-	-	0	0	0	0
	Einnahmen UA 1305	-	-	0	0	0	0
	<b>Ausgaben</b>						
5000	Gebäudeunterhalt und bauliche Anlagen	6.030,56	22.500	20.000	10.000	10.000	10.000
5209	Geräte, Ausstattungs- und sonstige Gebrauchsgegenstände	496,44	1.500	2.100	1.500	1.500	1.500
5280	Sonstige Gebrauchsgegenstände selbständig nutzbar Wert zw. 250 € und 800 €	307,98	1.000	1.000	1.000	1.000	1.000
5400	Bewirtschaftung der Grundstücke und Gebäude	-	500	500	500	500	500
5410	Haus-, Grundstückslasten	266,02	400	400	400	400	400
5430	Reinigungskosten	-	200	0	0	0	0
5431	Reinigungsmittel	-	-	200	200	200	200
5433	Vergütung an Reinigungsunternehmen	3.733,84	3.600	4.000	4.000	4.000	4.000
5440	Strom, Gas, Wasser/Abwasser etc.	2.955,08	4.500	3.000	3.000	3.000	3.000
5460	Versicherung von Gebäuden und Grundstücken	210,23	220	230	230	230	230
5500	Hal tung von Fahrzeugen TÜV, Kundendienst, Reparaturen	1.118,85	3.000	3.000	3.000	3.000	3.000
5520	Reifenbedarf	-	400	400	400	400	400
5540	Betriebs- und Schmierstoffe	597,74	700	500	500	500	500
5560	Kfz-Versicherungen	388,87	440	600	600	600	600
6520	Telefongebühren	500,21	550	550	550	550	550
6791	Innere Verrechnungen	-	-	0	0	0	0
	Ausgaben UA 1305	16.605,82	39.510	36.480	25.880	25.880	25.880
	<b>Abgleich Unterabschnitt 1305</b>						
	Einnahmen	-	-	0	0	0	0
	Ausgaben	16.605,82	39.510	36.480	25.880	25.880	25.880
	Abgleich UA 1305	16.605,82-	39.510-	36.480-	25.880-	25.880-	25.880-

A. Verwaltungshaushalt 2026 - Modell 1 aus den rechtskräftigen Vorjahreswerten kopiert						Beträge in EUR	
Einzelplan: 1 Öffentliche Sicherheit und Ordnung							
Unterabschnitt: 1306 Feuerlöschwesen FF Poikam							
Gr	Bezeichnung/*Erläuterungen	Ergebnis 2024	Ansatz 2025	Ansatz 2026	2027	Finanzplanungswerte 2028	2029
E i n n a h m e n							
1691	Innere Verrechnungen	-	-	0	0	0	0
	Einnahmen UA 1306	-	-	0	0	0	0
A u s g a b e n							
5000	Gebäudeunterhalt und bauliche Anlagen	2.755,77	3.800	6.300	6.300	6.300	6.300
5209	Geräte, Ausstattungs- und sonstige Gebrauchsgegenstände	351,60	1.500	1.500	500	500	500
5280	Sonstige Gebrauchsgegenstände selbständig nutzbar Wert zw. 250 € und 800 €	-	1.000	1.000	1.000	1.000	1.000
5400	Bewirtschaftung der Grundstücke und Gebäude	-	500	500	500	500	500
5410	Haus-, Grundstückslasten	240,24	330	330	330	330	330
5430	Reinigungskosten	-	200	0	0	0	0
5431	Reinigungsmittel	-	-	200	200	200	200
5433	Vergütung an Reinigungsunternehmen	1.703,70	1.900	2.200	2.200	2.200	2.200
5440	Strom, Gas, Wasser/Abwasser etc.	1.869,22	5.500	5.500	5.500	5.500	5.500
5460	Versicherung von Gebäuden und Grundstücken	100,62	110	110	110	110	110
5500	Hal tung von Fahrzeugen TÜV, Kundendienst, Reparaturen	726,61	5.000	5.000	5.000	5.000	5.000
5520	Reifenbedarf	-	400	400	400	400	400
5540	Betriebs- und Schmierstoffe	320,53	500	400	400	400	400
5560	Kfz-Versicherungen	365,12	410	460	460	460	460
6520	Telefongebühren	427,69	450	450	450	450	450
6791	Innere Verrechnungen	-	-	0	0	0	0
	Ausgaben UA 1306	8.861,10	21.600	24.350	23.350	23.350	23.350
Abgleich Unterabschnitt 1306							
	Einnahmen	-	-	0	0	0	0
	Ausgaben	8.861,10	21.600	24.350	23.350	23.350	23.350
	Abgleich UA 1306	8.861,10-	21.600-	24.350-	23.350-	23.350-	23.350-

A. Verwaltungshaushalt 2026 - Modell 1 aus den rechtskräftigen Vorjahreswerten kopiert						Beträge in EUR	
Einzelplan: 1 Öffentliche Sicherheit und Ordnung							
Unterabschnitt: 1307 Feuerlöschwesen FF Saalhaupt							
Gr	Bezeichnung/*Erläuterungen	Ergebnis 2024	Ansatz 2025	Ansatz 2026	2027	Finanzplanungswerte 2028	2029
Einnahmen							
1691	Innere Verrechnungen	-	-	0	0	0	0
	Einnahmen UA 1307	-	-	0	0	0	0
Ausgaben							
5000	Gebäudeunterhalt und bauliche Anlagen	2.502,55	3.300	11.300	5.000	5.000	5.000
5209	Geräte, Ausstattungs- und sonstige Gebrauchsgegenstände	130,41	1.500	1.500	500	500	500
5280	Sonstige Gebrauchsgegenstände selbständig nutzbar Wert zw. 250 € und 800 €	-	1.000	1.000	1.000	1.000	1.000
5400	Bewirtschaftung der Grundstücke und Gebäude	-	500	500	500	500	500
5410	Haus-, Grundstückslasten	160,20	400	250	250	250	250
5430	Reinigungskosten	-	400	0	0	0	0
5431	Reinigungsmittel	-	-	200	200	200	200
5433	Vergütung an Reinigungsunternehmen	-	-	0	0	0	0
5440	Strom, Gas, Wasser/Abwasser etc.	12.242,42	14.000	8.500	8.500	8.500	8.500
5460	Versicherung von Gebäuden und Grundstücken	179,85	190	200	200	200	200
5500	Hal tung von Fahrzeugen TÜV, Kundendienst, Reparaturen	1.077,97	5.000	5.000	5.000	5.000	5.000
5520	Reifenbedarf	-	400	400	400	400	400
5540	Betriebs- und Schmierstoffe	192,65	350	350	350	350	350
5560	Kfz-Versicherungen	405,27	450	500	500	500	500
6520	Telefongebühren	446,48	550	510	510	510	510
6791	Innere Verrechnungen	-	-	0	0	0	0
	Ausgaben UA 1307	17.337,80	28.040	30.210	22.910	22.910	22.910
Abgleich Unterabschnitt 1307							
	Einnahmen	-	-	0	0	0	0
	Ausgaben	17.337,80	28.040	30.210	22.910	22.910	22.910
	Abgleich UA 1307	17.337,80-	28.040-	30.210-	22.910-	22.910-	22.910-

A. Verwaltungshaushalt 2026 - Modell 1 aus den rechtskräftigen Vorjahreswerten kopiert						Beträge in EUR	
Einzelplan: 1 Öffentliche Sicherheit und Ordnung							
Unterabschnitt: 1351 Feuerbeschau							
Gr	Bezeichnung/*Erläuterungen	Ergebnis 2024	Ansatz 2025	Ansatz 2026	2027	Finanzplanungswerte 2028	2029
	Einnahmen						
	kein Konto vorhanden						
	Ausgaben						
5010	Unterhalt	-	5.000	5.000	5.000	5.000	5.000
5020	Unterhalt nichteigener Gebäude	-	5.000	5.000	5.000	5.000	5.000
6791	Innere Verrechnungen	-	-	0	0	0	0
	Ausgaben UA 1351	-	10.000	10.000	10.000	10.000	10.000
	Abgleich Unterabschnitt 1351						
	Einnahmen	-	-	-	-	-	-
	Ausgaben	-	10.000	10.000	10.000	10.000	10.000
	Abgleich UA 1351	-	10.000-	10.000-	10.000-	10.000-	10.000-

A. Verwaltungshaushalt 2026 - Modell 1 aus den rechtskräftigen Vorjahreswerten kopiert							Beträge in EUR	
Einzelplan: 1 Öffentliche Sicherheit und Ordnung								
Unterabschnitt: 1401 Katastrophenschutz								
Gr	Bezeichnung/*Erläuterungen	Ergebnis 2024	Ansatz 2025	Ansatz 2026	2027	Finanzplanungswerte 2028 2029		
E i n n a h m e n								
1600	Erstattungen des Bundes, LAF, ERP-Sondervermögen	3.060,00	3.000	3.060	3.060	3.060	3.060	
1610	vom Land	1.667,38	30.000	1.660	1.660	1.660	1.660	
	Einnahmen UA 1401	4.727,38	33.000	4.720	4.720	4.720	4.720	
A u s g a b e n								
5100	Unterhalt des sonstigen unbeweglichen Vermögens *u. a. Wartung Si renenanlagen	-	5.000	55.000	5.000	5.000	5.000	
5300	Mieten und Pachten *Anmietung Halle Fa. Watzi nger	-	-	12.000	17.850	17.850	17.850	
5400	Bewirtschaftung der Grundstücke und Gebäude *Anmietung Halle Fa. Watzi nger	-	-	3.000	3.000	3.000	3.000	
6300	Verschiedene Aufwendungen für Verwaltung und Betrieb	15.200,59	15.000	15.000	15.000	15.000	15.000	
6322	EDV-Kosten an Dritte *inkl. Lizenzgebühren	1.825,94	1.900	1.900	1.900	1.900	1.900	
6791	Innere Verrechnungen	-	-	0	0	0	0	
	Ausgaben UA 1401	17.026,53	21.900	86.900	42.750	42.750	42.750	
Abgleich Unterabschnitt 1401								
	Einnahmen	4.727,38	33.000	4.720	4.720	4.720	4.720	
	Ausgaben	17.026,53	21.900	86.900	42.750	42.750	42.750	
	Abgleich UA 1401	12.299,15-	11.100	82.180-	38.030-	38.030-	38.030-	

A. Verwaltungshaushalt 2026 - Modell 1 aus den rechtskräftigen Vorjahreswerten kopiert						Beträge in EUR	
Einzelplan: 1 Öffentliche Sicherheit und Ordnung							
Unterabschnitt: 1420 Zivilschutz - Defibrillatoren							
Gr	Bezeichnung/*Erläuterungen	Ergebnis 2024	Ansatz 2025	Ansatz 2026	2027	Finanzplanungswerte 2028	2029
	Einnahmen						
	kein Konto vorhanden						
	Ausgaben						
5209	Geräte, Ausstattungs- und sonstige Gebrauchsgegenstände	-	2.000	0	0	0	0
6300	Verschiedene Aufwendungen für Verwaltung und Betrieb	-	2.500	2.500	2.500	2.500	2.500
	Ausgaben UA 1420	-	4.500	2.500	2.500	2.500	2.500
	Abgleich Unterabschnitt 1420						
	Einnahmen	-	-	-	-	-	-
	Ausgaben	-	4.500	2.500	2.500	2.500	2.500
	Abgleich UA 1420	-	4.500-	2.500-	2.500-	2.500-	2.500-

A. Verwaltungshaushalt 2026 - Modell 1 aus den rechtskräftigen Vorjahreswerten kopiert						Beträge in EUR	
Einzelplan: 1 Öffentliche Sicherheit und Ordnung							
Unterabschnitt: 1491 Sonstige Katastrophenschutzleistungen							
Gr	Bezeichnung/*Erläuterungen	Ergebnis 2024	Ansatz 2025	Ansatz 2026	2027	Finanzplanungswerte 2028	2029
	Einnahmen						
	kein Konto vorhanden						
	Ausgaben						
6610	Mitgliedsbeiträge an Verbände, Vereine und dgl. *THW	1.000,00	1.000	1.500	1.500	1.500	1.500
	Ausgaben UA 1491	1.000,00	1.000	1.500	1.500	1.500	1.500
	Abgleich Unterabschnitt 1491						
	Einnahmen	-	-	-	-	-	-
	Ausgaben	1.000,00	1.000	1.500	1.500	1.500	1.500
	Abgleich UA 1491	1.000,00-	1.000-	1.500-	1.500-	1.500-	1.500-

A. Verwaltungshaushalt 2026 - Modell 1 aus den rechtskräftigen Vorjahreswerten kopiert Abgleich der Abschnitte und des Einzelplanes Einzelplan: 1 Öffentliche Sicherheit und Ordnung		Beträge in EUR					
		Ergebnis 2024	Ansatz 2025	Ansatz 2026	2027	Finanzplanungswerte 2028	2029
11	Einnahmen	34.886,90	29.779	27.629	25.700	17.700	17.700
	Ausgaben	280.606,04	273.731	341.000	341.000	341.000	341.000
	Abgleich	245.719,14-	243.952-	313.371-	315.300-	323.300-	323.300-
13	Einnahmen	130.593,64	75.000	60.700	60.700	60.700	60.700
	Ausgaben	546.662,12	990.905	881.575	676.875	679.775	679.675
	Abgleich	416.068,48-	915.905-	820.875-	616.175-	619.075-	618.975-
14	Einnahmen	4.727,38	33.000	4.720	4.720	4.720	4.720
	Ausgaben	18.026,53	27.400	90.900	46.750	46.750	46.750
	Abgleich	13.299,15-	5.600	86.180-	42.030-	42.030-	42.030-
1	Einnahmen	170.207,92	137.779	93.049	91.120	83.120	83.120
	Ausgaben	845.294,69	1.292.036	1.313.475	1.064.625	1.067.525	1.067.425
	Abgleich	675.086,77-	1.154.257-	1.220.426-	973.505-	984.405-	984.305-



A. Verwaltungshaushalt

Einzelplan 2

Schulen

A. Verwaltungshaushalt 2026 - Modell 1 aus den rechtskräftigen Vorjahreswerten kopiert							Beträge in EUR	
Einzelplan: 2 Schulen								
Unterabschnitt: 2110 Angrüner Grundschule								
Gr	Bezeichnung/*Erläuterungen	Ergebnis 2024	Ansatz 2025	Ansatz 2026	2027	Finanzplanungswerte 2028	2029	
<b>Einnahmen</b>								
1100	Benutzungsgebühren und ähnliche Entgelte *Mittagsbetreuung	146.550,86	146.000	168.000	168.000	168.000	168.000	
1102	Benutzungsgebühren und ähnliche Entgelte *Ferienbetreuung	12.217,50	15.000	11.000	11.000	11.000	11.000	
1103	Benutzungsgebühren und ähnliche Entgelte	-	-	0	0	0	0	
1104	Benutzungsgebühren und ähnliche Entgelte *Turnhallenbenutzungsgebühren	2.899,00	3.000	5.000	5.000	5.000	5.000	
1510	Ersätze für allgemeine sächliche Ausgaben	11,00	200	200	200	200	200	
1590	Verschiedene Verwaltungs- und Betriebsleistungen *u. a. Kopiergeld	7.165,00	7.000	7.000	7.000	7.000	7.000	
1592	Ersätze für Maschinen, Geräte und Fahrzeuge	300,00	-	0	0	0	0	
1622	Gastschulbeiträge	25.075,00	7.125	7.125	7.125	7.125	7.125	
1710	Land *Mittagsbetreuung	173.827,96	170.000	170.000	170.000	170.000	170.000	
17100	Wartungs- und Pflegekostenzuschuss IT Administration *Wartungs- u. Pflegezuschuss ab Schuljahr 2025/2026 IT-Administration	-	-	46.600	46.600	46.600	46.600	
1718	vom Land Lernmittelfreiheit *Zweckgebunden für die Beschaffung v. Lernmitteln	5.224,00	5.200	5.300	5.300	5.300	5.300	
1740	Zuweisungen für lfd. Zwecke von der gesetzlichen Sozialversicherung	-	-	0	0	0	0	
1770	von privaten Unternehmen	4.950,00	1.500	1.500	1.500	1.500	1.500	
1782	von übrigen Bereichen	1.400,00	2.000	2.000	2.000	2.000	2.000	
	<b>Einnahmen UA 2110</b>	<b>379.620,32</b>	<b>357.025</b>	<b>423.725</b>	<b>423.725</b>	<b>423.725</b>	<b>423.725</b>	
<b>Ausgaben</b>								
4140	Entgelte für tariflich Beschäftigte GD=41	603.274,21	645.300	656.600	668.900	681.400	694.100	
4160	Beschäftigungsentgelte und dgl GD=41	25.487,11	25.000	20.000	20.400	20.800	21.200	
4340	Beiträge zu Versorgungskassen 'Tariflich Beschäftigte' GD=41	46.214,17	49.700	49.900	50.800	51.700	52.700	
4380	Beiträge zu Versorgungskassen 'Sonstige' GD=41	471,52	800	500	500	500	500	

A. Verwaltungshaushalt 2026 - Modell 1 aus den rechtskräftigen Vorjahreswerten kopiert							Beträge in EUR		
Einzelplan: 2 Schulen									
Unterabschnitt: 2110 Angreiner Grundschule									
Gr	Bezeichnung/*Erläuterungen	Ergebnis 2024	Ansatz 2025	Ansatz 2026	2027	Finanzpl anungswerte 2028	2029		
4440	Beiträge zur gesetzlichen Sozialversicherung 'Tariflich Beschäftigte' GD=41	124.152,95	129.700	133.400	135.900	138.400	141.000		
4480	Beiträge zur gesetzlichen Sozialversicherung 'Sonstige' GD=41	1.856,73	2.000	1.500	1.500	1.500	1.500		
4590	Beihilfen, Unterstützungen u. ä. GD=41	57,00	300	300	300	300	300		
5000	Gebäudeunterhalt und bauliche Anlagen	58.832,70	101.000	119.000	100.000	100.000	100.000		
5010	Unterhalt *Turnhallen	7.228,21	10.000	10.000	10.000	10.000	10.000		
5011	Unterhalt Pausenhof	760,73	12.000	6.000	5.000	5.000	5.000		
5100	Unterhalt des sonstigen unbeweglichen Vermögens *Sportplatz	2.335,97	2.000	5.000	5.000	5.000	5.000		
5200	Geräte und Ausstattung	-	-	0	0	0	0		
5201	Verwaltungs- und Zweckausstattung *Schullicenzen	-	-	4.500	4.500	4.500	4.500		
5209	Geräte, Ausstattungs- und sonstige Gebrauchsgegenstände	2.012,85	8.000	13.000	10.000	10.000	10.000		
5280	Sonstige Gebrauchsgegenstände selbständig nutzbar Wert zw. 250 € und 800 €	8.283,28	3.500	19.000	5.000	5.000	5.000		
5400	Bewirtschaftung der Grundstücke und Gebäude	929,60	1.000	1.500	1.500	1.500	1.500		
5410	Haus-, Grundstückslasten	7.517,14	7.600	8.000	8.000	8.000	8.000		
5430	Reinigungskosten	10.439,47	13.000	0	0	0	0		
5431	Reinigungsmittel	-	-	12.000	12.000	12.000	12.000		
5433	Vergütung an Reinigungsunternehmen	50.164,86	55.000	95.000	100.000	105.000	110.000		
5440	Strom, Gas, Wasser/Abwasser etc. *u. a. Hackschnitzel	60.105,48	81.000	75.000	75.000	75.000	75.000		
5460	Versicherung von Gebäuden und Grundstücken	11.799,11	12.200	13.000	13.000	13.000	13.000		
5500	Hal tung von Fahrzeugen TÜV, Kundendienst, Reparaturen	2.737,08	3.000	3.000	3.000	3.000	3.000		
5520	Reifenbedarf	-	500	500	500	500	500		
5540	Betriebs- und Schmierstoffe	652,96	800	1.000	1.000	1.000	1.000		
5550	Kfz-Steuern	153,00	160	240	240	240	240		
5560	Kfz-Versicherungen	461,06	480	750	750	750	750		
5600	Dienst- und Schutzkleidung, pers. Ausrüstungsgegenstände	1.540,51	2.000	1.000	1.000	1.000	1.000		

A. Verwaltungshaushalt 2026 - Modell 1 aus den rechtskräftigen Vorjahreswerten kopiert							Beträge in EUR		
Einzelplan: 2 Schulen									
Unterabschnitt: 2110 Angreiner Grundschule									
Gr	Bezeichnung/*Erläuterungen	Ergebnis 2024	Ansatz 2025	Ansatz 2026	2027	Finanzplanungswerte 2028	2029		
5620	Aus- und Fortbildung, Umschulung GD=41	1.989,00	2.500	4.500	4.500	4.500	4.500		
5710	Lehr- und Unterrichtsmittel	2.781,75	3.000	2.500	2.500	2.500	2.500		
5711	Lehr- und Unterrichtsmittel *KI-Mediabudget s. HHSt O. 2110.5201	-	800	0	0	0	0		
5715	Werk- und Beschäftigungsmaterial	1.770,65	2.000	2.000	2.000	2.000	2.000		
5741	Badbenutzung, Schwimmunterricht	-	-	3.000	3.000	3.000	3.000		
5744	div. Lehrfahrten lt. Unterrichtsplan	-	-	2.000	2.000	2.000	2.000		
5750	Verschiedene Schulaufwendungen Jugendverkehrserziehung	5.583,17	6.500	9.000	9.000	9.000	9.000		
5759	Sonstige Schulaufwendungen *Mittagsbetreuung	9.098,12	8.000	10.000	10.000	10.000	10.000		
5770	Staatlich geförderte Lernmittel ohne Hauptschulen und übrige Förderschulen	3.996,38	4.500	5.500	5.500	5.500	5.500		
6300	Verschiedene Aufwendungen für Verwaltung und Betrieb	1.251,06	1.600	2.000	2.000	2.000	2.000		
6303	Verschiedene Aufwendungen für Verwaltung und Betrieb EDV-Material	1.784,19	2.000	2.000	2.000	2.000	2.000		
6318	Veranstaltungen *Ferienbetreuung	-	4.500	4.500	4.500	4.500	4.500		
6319	Sonstige Veranstaltungen	1.631,17	2.500	2.000	2.000	2.000	2.000		
6322	EDV-Kosten an Dritte	2.945,18	3.500	3.500	3.500	3.500	3.500		
6325	Vorräte, Verbrauchsmaterial	933,65	1.000	800	800	800	800		
6340	Energie für Betriebszwecke	-	-	0	0	0	0		
6360	Dienstleistungen durch Dritte *Schließdienst	18.492,60	19.000	19.000	19.000	19.000	19.000		
6374	Wartungsgebühren	817,21	3.000	3.000	3.000	3.000	3.000		
6500	Bürobedarf	578,49	800	1.000	1.000	1.000	1.000		
6510	Bücher, Zeitschriften u. ä.	896,55	1.000	1.000	1.000	1.000	1.000		
6520	Telefongebühren	2.943,91	3.000	3.000	3.000	3.000	3.000		
6525	Portogebühren	83,69	200	500	500	500	500		
6526	Rundfunkgebühren	73,44	75	75	75	75	75		
6527	Internetanbindung	1.950,41	2.200	2.000	2.000	2.000	2.000		
6540	Dienstleistungen GD=41	219,49	300	300	300	300	300		
6550	Sachverständigenkosten, Gerichtskosten u. ä. *Machbarkeitsstudie - Grundschule	-	-	0	0	0	0		

A. Verwaltungshaushalt 2026 - Modell 1 aus den rechtskräftigen Vorjahreswerten kopiert						Beträge in EUR	
Einzelplan: 2 Schulen							
Unterabschnitt: 2110 Angrüner Grundschule							
Gr	Bezeichnung/*Erläuterungen	Ergebnis 2024	Ansatz 2025	Ansatz 2026	2027	Finanzplanungswerte 2028	2029
6560	Sachkosten (für GUV) GD=41	186,96	300	300	300	300	300
6580	Sonstige Geschäftsausgaben	9.338,16	12.000	12.000	12.000	12.000	12.000
6581	Bankgebühren u. ä.	-	500	500	500	500	500
6601	Verfüungsmittel aus Spenden an die Schule	100,46	11.000	10.000	0	0	0
6620	Vermischte Ausgaben	41,74	100	100	100	100	100
6721	Erstattungen an Gemeinden und Gemeindeverbände	-	-	0	0	0	0
6722	Erstattungen an Gemeinden und Gemeindeverbände: Gastschulbeiträge	-	2.850	2.850	2.850	2.850	2.850
6791	Innere Verrechnungen	-	20.000	0	0	0	0
	Ausgaben UA 2110	1.096.955,13	1.284.765	1.358.615	1.332.715	1.354.015	1.375.715
	Abgleich Unterabschnitt 2110						
	Einnahmen	379.620,32	357.025	423.725	423.725	423.725	423.725
	Ausgaben	1.096.955,13	1.284.765	1.358.615	1.332.715	1.354.015	1.375.715
	Abgleich UA 2110	717.334,81-	927.740-	934.890-	908.990-	930.290-	951.990-

A. Verwaltungshaushalt 2026 - Modell 1 aus den rechtskräftigen Vorjahreswerten kopiert							Beträge in EUR		
Einzelplan: 2 Schulen									
Unterabschnitt: 2130 Mittelschulen									
Gr	Bezeichnung/*Erläuterungen	Ergebnis 2024	Ansatz 2025	Ansatz 2026	2027	Finanzplanungswerte 2028	2029		
<b>Einnahmen</b>									
1101	Benutzungsgebühren und ähnliche Entgelte	2.777,00	-	0	0	0	0		
1103	Benutzungsgebühren und ähnliche Entgelte	-	-	0	0	0	0		
1104	Benutzungsgebühren und ähnliche Entgelte *Turnhallenbenutzungsgebühren	3.042,75	5.000	5.000	5.000	5.000	5.000		
1340	Verkauf anderer bewegl. Sachen	-	-	500	0	0	0		
1510	Ersätze für allgemeine sächliche Ausgaben	80,00	150	150	150	150	150		
1550	Versicherungen, Schadensfälle und dgl. *Sanierung Hallenboden - Versicherungsfall	-	-	100.000	0	0	0		
1590	Verschiedene Verwaltungs- und Betriebsleistungen *Kopiergeld	2.619,61	2.800	2.500	2.500	2.500	2.500		
1620	von Gemeinden/Gv *Erstattung Gemeinde Pentling Anteil Sozialarbeit Hr. Bobbe	5.035,97	6.000	5.000	5.000	5.000	5.000		
1622	Gastschulbeiträge	95.875,00	55.575	47.025	47.025	47.025	47.025		
1710	Land *Zuwendung Offene Ganztagschule	184.365,78	168.356	170.000	170.000	170.000	170.000		
17100	Wartungs- und Pflegekostenzuschuss IT Administration *Wartungs- und Pflegezuschuss ab Schuljahr 2025/2026 IT-Administration	-	-	22.800	22.800	22.800	22.800		
1718	vom Land Lernmittelfreiheit *Zweckgebunden für die Beschaffung v. Lernmittel	5.575,00	5.500	6.900	6.900	6.900	6.900		
1740	Zuweisungen für lfd. Zwecke von der gesetzlichen Sozialversicherung	6.310,96	-	0	0	0	0		
1770	von privaten Unternehmen	100,00	100	500	500	500	500		
1782	von übrigen Bereichen	2.900,00	2.000	2.000	2.000	2.000	2.000		
	<b>Einnahmen UA 2130</b>	<b>308.682,07</b>	<b>245.481</b>	<b>362.375</b>	<b>261.875</b>	<b>261.875</b>	<b>261.875</b>		
<b>Ausgaben</b>									
4140	Entgelte für tariflich Beschäftigte GD=41	326.847,57	284.300	286.100	291.500	297.000	302.600		
4160	Beschäftigungsentgelte und dgl GD=41	2.830,13	500	2.800	2.900	3.000	3.100		
4340	Beiträge zu Versorgungskassen 'Tariflich Beschäftigte' GD=41	23.834,44	22.100	21.400	21.800	22.200	22.600		

A. Verwaltungshaushalt 2026 - Modell 1 aus den rechtskräftigen Vorjahreswerten kopiert							Beträge in EUR		
Einzelplan: 2 Schulen									
Unterabschnitt: 2130 Mittelschulen									
Gr	Bezeichnung/*Erläuterungen	Ergebnis 2024	Ansatz 2025	Ansatz 2026	2027	Finanzpl anungswerte 2028	2029		
4440	Beiträge zur gesetzlichen Sozialversicherung 'Tariflich Beschäftigte' GD=41	70.275,04	60.000	59.200	60.300	61.400	62.500		
4480	Beiträge zur gesetzlichen Sozialversicherung 'Sonstige' GD=41	-	2.000	50	50	50	50		
4590	Beihilfen, Unterstützungen u. ä. GD=41	-	200	200	200	200	200		
5000	Gebäudeunterhalt und bauliche Anlagen	58.755,98	92.000	116.000	70.000	70.000	70.000		
5010	Unterhalt *Turnhallen	22.096,79	42.000	300.000	10.000	10.000	10.000		
5012	Unterhalt eigener Gebäude Tiefgarage	1.013,78	12.500	10.000	10.000	10.000	10.000		
5100	Unterhalt des sonstigen unbeweglichen Vermögens *Angrüner Denkmal	-	-	0	0	0	0		
5200	Geräte und Ausstattung	-	-	0	0	0	0		
5201	Verwaltungs- und Zweckaus- stattung *Schulitzen	-	-	3.800	3.800	3.800	3.800		
5209	Geräte, Ausstattungs- und sonstige Gebrauchsgegenstände	9.424,09	11.000	11.000	11.000	11.000	11.000		
5280	Sonstige Gebrauchsgegenstände selbständig nutzbar Wert zw. 250 € und 800 €	6.806,24	8.000	7.500	7.500	7.500	7.500		
5300	Mieten und Pachten	-	-	0	0	0	0		
5310	Mieten für Gebäude und Grund- stücke *Anmietung für Schulsport - Schaden in JM -	-	-	5.000	0	0	0		
5320	Mieten für Maschinen, Fahrzeuge, Geräte *Fluchttreppe	6.335,46	6.400	0	0	0	0		
5340	Leasing von Maschinen, Geräte, Fahrzeuge *Kopiergerät	1.332,80	-	0	0	0	0		
5400	Bewirtschaftung der Grundstücke und Gebäude	-	500	2.000	300	300	300		
5410	Haus-, Grundstückslasten	9.786,72	10.000	10.500	10.500	10.500	10.500		
5430	Reinigungskosten	12.379,88	17.000	0	0	0	0		
5431	Reinigungsmittel	-	-	14.000	14.000	14.000	14.000		
5433	Vergütung an Reinigungsunternehmen	113.792,30	120.000	220.000	225.000	230.000	235.000		
5440	Strom, Gas, Wasser/Abwasser etc.	89.968,34	110.000	115.000	115.000	115.000	115.000		
5460	Versicherung von Gebäuden und Grundstücken	16.306,41	16.800	17.500	17.500	17.500	17.500		

A. Verwaltungshaushalt 2026 - Modell 1 aus den rechtskräftigen Vorjahreswerten kopiert						Beträge in EUR		
Einzelplan: 2 Schulen								
Unterabschnitt: 2130 Mittelschulen								
Gr	Bezeichnung/*Erläuterungen	Ergebnis 2024	Ansatz 2025	Ansatz 2026	2027	Finanzplanungswerte 2028	2029	
5600	Dienst- und Schutzkleidung, pers. Ausrüstungsgegenstände	-	500	500	500	500	500	
5620	Aus- und Fortbildung, Umschulung GD=41	20,00	500	500	500	500	500	
5710	Lehr- und Unterrichtsmittel	793,26	1.500	1.500	1.500	1.500	1.500	
5711	Lehr- und Unterrichtsmittel *KI-Medi enbudget s. HHSt 0.2130.5201	1.714,20	800	0	0	0	0	
5714	Experimentiermaterial	-	1.500	1.500	1.500	1.500	1.500	
5715	Werk- und Beschäftigungsmaterial	1.248,98	2.000	2.000	2.000	2.000	2.000	
5744	div. Lehrfahrten lt. Unterrichtsplan	-	-	2.000	2.000	2.000	2.000	
5749	Sonstige Lehrveranstaltungen	524,20	800	800	800	800	800	
5759	Sonstige Schulaufwendungen *Offene Ganztagschule	2.230,79	5.000	3.500	3.500	3.500	3.500	
5780	Staatlich geförderte Lernmittel für Hauptschulen und übrige Förderschulen	4.186,16	5.000	12.000	5.000	5.000	5.000	
6300	Verschiedene Aufwendungen für Verwaltung und Betrieb	2.344,96	3.000	2.500	2.500	2.500	2.500	
6303	Verschiedene Aufwendungen für Verwaltung und Betrieb EDV-Material	2.312,40	2.500	2.500	2.500	2.500	2.500	
6319	Sonstige Veranstaltungen	6.610,14	5.000	4.000	4.000	4.000	4.000	
6322	EDV-Kosten an Dritte	3.416,60	7.000	4.500	4.500	4.500	4.500	
6325	Vorräte, Verbrauchsmaterial	1.704,96	2.000	2.000	2.000	2.000	2.000	
6329	Sonstiger verschiedener Betriebsaufwand	-	500	500	500	500	500	
6340	Energie für Betriebszwecke	-	-	0	0	0	0	
6360	Dienstleistungen durch Dritte *Schließdienst	18.492,60	19.000	19.000	19.000	19.000	19.000	
6374	Wartungsgebühren	8.606,95	11.500	22.000	22.000	22.000	22.000	
6400	Steuern, Versicherungen, Leistungen bei nicht-versicherten Schäden *Betriebspraktikum	-	200	200	200	200	200	
6500	Bürobedarf	1.397,03	1.500	2.000	2.000	2.000	2.000	
6510	Bücher, Zeitschriften u. ä.	867,02	1.500	1.500	1.500	1.500	1.500	
6520	Telefongebühren	1.451,38	1.600	1.600	1.600	1.600	1.600	
6525	Portogebühren	425,42	450	450	450	450	450	
6526	Rundfunkgebühren	26,20	75	75	75	75	75	
6527	Internetanbindung	2.127,72	2.300	2.300	2.300	2.300	2.300	

A. Verwaltungshaushalt 2026 - Modell 1 aus den rechtskräftigen Vorjahreswerten kopiert						Beträge in EUR	
Einzelplan: 2 Schulen							
Unterabschnitt: 2130 Mittelschulen							
Gr	Bezeichnung/*Erläuterungen	Ergebnis 2024	Ansatz 2025	Ansatz 2026	2027	Finanzplanungswerte 2028	2029
6540	Dienstreisen GD=41	-	-	0	0	0	0
6560	Sachkosten (für GUV)	186,97	400	1.500	1.500	1.500	1.500
6580	Sonstige Geschäftsausgaben	2.174,70	5.000	5.000	5.000	5.000	5.000
6581	Bankgebühren u. ä.	261,42	500	400	400	400	400
6601	Verfügungsmittel aus Spenden an die Schule	3.842,90	5.000	5.000	0	0	0
6620	Vermischte Ausgaben	101,15	200	200	200	200	200
6710	Erstattungen an das Land *Mittelfinanzierungsanteil OGS	26.812,00	31.640	32.272	32.272	32.272	32.272
6722	Erstattungen an Gemeinden und Gemeindeverbände: Gastschulbeiträge	7.375,00	4.275	4.275	4.275	4.275	4.275
6791	Innere Verrechnungen	-	-	0	0	0	0
	Ausgaben UA 2130	873.041,08	938.040	1.340.122	997.422	1.009.522	1.021.722
	Abgleich Unterabschnitt 2130						
	Einnahmen	308.682,07	245.481	362.375	261.875	261.875	261.875
	Ausgaben	873.041,08	938.040	1.340.122	997.422	1.009.522	1.021.722
	Abgleich UA 2130	564.359,01-	692.559-	977.747-	735.547-	747.647-	759.847-

A. Verwaltungshaushalt 2026 - Modell 1 aus den rechtskräftigen Vorjahreswerten kopiert						Beträge in EUR	
Einzelplan: 2 Schulen							
Unterabschnitt: 2500 Fachschulen, Fachakademien							
Gr	Bezeichnung/*Erläuterungen	Ergebnis 2024	Ansatz 2025	Ansatz 2026	2027	Finanzplanungswerte 2028	2029
	Einnahmen						
	kein Konto vorhanden						
	Ausgaben						
6610	Mitgliedsbeiträge an Verbände, Vereine und dgl.	111,81	112	120	120	120	120
	Ausgaben UA 2500	111,81	112	120	120	120	120
	Abgleich Unterabschnitt 2500						
	Einnahmen	-	-	-	-	-	-
	Ausgaben	111,81	112	120	120	120	120
	Abgleich UA 2500	111,81-	112-	120-	120-	120-	120-

A. Verwaltungshaushalt 2026 - Modell 1 aus den rechtskräftigen Vorjahreswerten kopiert						Beträge in EUR	
Einzelplan: 2 Schulen							
Unterabschnitt: 2900 Schülerbeförderung							
Gr	Bezeichnung/*Erläuterungen	Ergebnis 2024	Ansatz 2025	Ansatz 2026	2027	Finanzplanungswerte 2028	2029
Einnahmen							
1680	Erstattungen durch übrige Bereiche	196,00	500	540	540	540	540
1716	vom Land Schülerbeförderung	184.934,00	190.000	235.000	235.000	235.000	235.000
	Einnahmen UA 2900	185.130,00	190.500	235.540	235.540	235.540	235.540
Ausgaben							
6390	Kosten der Schülerbeförderung sofern n. dem Gesetz notwendig *Vertragslaufzeit bis 31.07.2026 Möglichkeit der Verlängerung	387.245,23	435.000	430.000	430.000	430.000	430.000
6530	Öffentliche Bekanntmachungen, Amtsblatt	-	-	0	0	0	0
6550	Sachverständigenkosten, Gerichtskosten u. ä. *Ausschreibungskosten	-	-	0	0	0	0
6800	Abschreibungen auf Anschaffungs- und Herstellungskosten	545,00	545	545	545	545	545
	Ausgaben UA 2900	387.790,23	435.545	430.545	430.545	430.545	430.545
Abgleich Unterabschnitt 2900							
	Einnahmen	185.130,00	190.500	235.540	235.540	235.540	235.540
	Ausgaben	387.790,23	435.545	430.545	430.545	430.545	430.545
	Abgleich UA 2900	202.660,23-	245.045-	195.005-	195.005-	195.005-	195.005-

A. Verwaltungshaushalt 2026 - Modell 1 aus den rechtskräftigen Vorjahreswerten kopiert							Beträge in EUR		
Einzelplan: 2 Schulen		Sonstige schulische Aufgaben							
Unterabschnitt: 2950									
Gr	Bezeichnung/*Erläuterungen	Ergebnis 2024	Ansatz 2025	Ansatz 2026	2027	Finanzplanungswerte 2028	2029		
Einnahmen									
kein Konto vorhanden									
Ausgaben									
5000	Gebäudeunterhalt und bauliche Anlagen *Buswarthäuschen	174,79	2.000	2.000	2.000	2.000	2.000		
5261	Geschirr, Bestecke, Haushaltsgeschäft: Beschaffung *Mensa	1.412,36	1.500	1.500	1.500	1.500	1.500		
6320	Verschiedener Betriebsaufwand *JaS	689,90	1.000	1.000	1.000	1.000	1.000		
6360	Dienstleistungen durch Dritte *JaS	7.670,28	30.000	20.000	20.000	20.000	20.000		
6450	Unfallversicherung (auch gesetzliche Unfallvers.)	73.812,38	74.000	79.100	79.100	79.100	79.100		
6520	Telefongebühren	167,88	200	250	250	250	250		
6791	Innere Verrechnungen	-	-	0	0	0	0		
Ausgaben UA 2950		83.927,59	108.700	103.850	103.850	103.850	103.850		
Abgleich Unterabschnitt 2950									
Einnahmen		-	-	-	-	-	-		
Ausgaben		83.927,59	108.700	103.850	103.850	103.850	103.850		
Abgleich UA 2950		83.927,59-	108.700-	103.850-	103.850-	103.850-	103.850-		

A. Verwaltungshaushalt 2026 - Modell 1 aus den rechtskräftigen Vorjahreswerten kopiert Abgleich der Abschnitte und des Einzelplanes Einzelplan: 2 Schulen		Beträge in EUR					
		Ergebnis 2024	Ansatz 2025	Ansatz 2026	2027	Finanzplanungswerte 2028	2029
21	Einnahmen	688.302,39	602.506	786.100	685.600	685.600	685.600
	Ausgaben	1.969.996,21	2.222.805	2.698.737	2.330.137	2.363.537	2.397.437
	Abgleich	1.281.693,82-	1.620.299-	1.912.637-	1.644.537-	1.677.937-	1.711.837-
25	Einnahmen	-	-	-	-	-	-
	Ausgaben	111,81	112	120	120	120	120
	Abgleich	111,81-	112-	120-	120-	120-	120-
29	Einnahmen	185.130,00	190.500	235.540	235.540	235.540	235.540
	Ausgaben	471.717,82	544.245	534.395	534.395	534.395	534.395
	Abgleich	286.587,82-	353.745-	298.855-	298.855-	298.855-	298.855-
2	Einnahmen	873.432,39	793.006	1.021.640	921.140	921.140	921.140
	Ausgaben	2.441.825,84	2.767.162	3.233.252	2.864.652	2.898.052	2.931.952
	Abgleich	1.568.393,45-	1.974.156-	2.211.612-	1.943.512-	1.976.912-	2.010.812-



A. Verwaltungshaushalt

Einzelplan 3

Wissenschaft, Forschung  
Kulturpflege

A. Verwaltungshaushalt 2026 - Modell 1 aus den rechtskräftigen Vorjahreswerten kopiert							Beträge in EUR	
Einzelplan: 3 Wissenschaft, Forschung Kulturpflege								
Unterabschnitt: 3210 Archiv Schulbruck								
Gr	Bezeichnung/*Erläuterungen	Ergebnis 2024	Ansatz 2025	Ansatz 2026	2027	Finanzplanungswerte 2028	2029	
E i n n a h m e n								
1100	Benutzungsgebühren und ähnliche Entgelte	182,00	100	100	100	100	100	
	Einnahmen UA 3210	182,00	100	100	100	100	100	
A u s g a b e n								
4140	Entgelte für tariflich Beschäftigte GD=41	1.033,92	1.100	1.100	1.100	1.100	1.100	
4160	Beschäftigungsentgelte und dgl	444,48	500	0	0	0	0	
4340	Beiträge zu Versorgungskassen 'Tariflich Beschäftigte' GD=41	79,08	100	100	100	100	100	
4440	Beiträge zur gesetzlichen Sozialversicherung 'Tariflich Beschäftigte' GD=41	216,51	250	300	300	300	300	
4480	Beiträge zur gesetzlichen Sozialversicherung 'Sonstige' GD=41	1,07	5	5	5	5	5	
5000	Gebäudeunterhalt und bauliche Anlagen	106,36	500	500	500	500	500	
5209	Geräte, Ausstattungs- und sonstige Gebrauchsgegenstände	49,80	500	2.000	500	500	500	
5280	Sonstige Gebrauchsgegenstände selbständig nutzbar Wert zw. 250 € und 800 €	-	500	0	0	0	0	
5310	Mieten für Gebäude und Grundstücke *inkl. Nebenkosten	7.543,13	8.000	8.000	8.000	8.000	8.000	
5400	Bewirtschaftung der Grundstücke und Gebäude	-	500	500	500	500	500	
5440	Strom, Gas, Wasser/Abwasser etc.	273,04	400	250	250	250	250	
5460	Versicherung von Gebäuden und Grundstücken	126,01	130	135	135	135	135	
6322	EDV-Kosten an Dritte	213,73	250	250	250	250	250	
6520	Telefongebühren	427,68	450	450	450	450	450	
6526	Rundfunkgebühren	73,44	75	75	75	75	75	
6620	Vermischte Ausgaben	-	-	0	0	0	0	
	Ausgaben UA 3210	10.588,25	13.260	13.665	12.165	12.165	12.165	
Abgleich Unterabschnitt 3210								
	Einnahmen	182,00	100	100	100	100	100	
	Ausgaben	10.588,25	13.260	13.665	12.165	12.165	12.165	
	Abgleich UA 3210	10.406,25-	13.160-	13.565-	12.065-	12.065-	12.065-	

A. Verwaltungshaushalt 2026 - Modell 1 aus den rechtskräftigen Vorjahreswerten kopiert						Beträge in EUR	
Einzelplan: 3 Wissenschaft, Forschung Kulturpflege							
Unterabschnitt: 3221 Ausstellungen							
Gr	Bezeichnung/*Erläuterungen	Ergebnis 2024	Ansatz 2025	Ansatz 2026	2027	Finanzplanungswerte 2028	2029
	<b>E i n n a h m e n</b>						
1721	Freiwillige Zuweisungen vom Landkreis	150,00	-	-	-	-	-
	Einnahmen UA 3221	150,00	-	-	-	-	-
	<b>A u s g a b e n</b>						
	kein Konto vorhanden						
	<b>Abgleich Unterabschnitt 3221</b>						
	Einnahmen	150,00	-	-	-	-	-
	Ausgaben	-	-	-	-	-	-
	Abgleich UA 3221	150,00	-	-	-	-	-

A. Verwaltungshaushalt 2026 - Modell 1 aus den rechtskräftigen Vorjahreswerten kopiert							Beträge in EUR	
Einzelplan: 3		Wissenschaft, Forschung Kulturpflege						
Unterabschnitt: 3230		Tiergehege						
Gr	Bezeichnung/*Erläuterungen	Ergebnis 2024	Ansatz 2025	Ansatz 2026	2027	Finanzplanungswerte 2028	2029	
<b>E i n n a h m e n</b>								
1590	Verschiedene Verwaltungs- und Betriebsmaßnahmen	7.897,35	6.500	6.000	6.000	6.000	6.000	
1710	Land	449,73	-	0	0	0	0	
1770	von privaten Unternehmen	2.350,00	2.400	2.000	2.000	2.000	2.000	
	Einnahmen UA 3230	10.697,08	8.900	8.000	8.000	8.000	8.000	
<b>A u s g a b e n</b>								
4140	Entgelte für tariflich Beschäftigte GD=41	64.896,57	72.500	70.000	71.300	72.600	74.000	
4340	Beiträge zu Versorgungskassen 'Tariflich Beschäftigte' GD=41	3.969,94	4.500	4.700	4.800	4.900	5.000	
4440	Beiträge zur gesetzlichen Sozialversicherung 'Tariflich Beschäftigte' GD=41	14.857,22	17.700	16.300	16.600	16.900	17.200	
5000	Gebäudeunterhalt und bauliche Anlagen	-	5.000	5.000	5.000	5.000	5.000	
5100	Unterhalt des sonstigen unbeweglichen Vermögens	7.505,69	13.500	10.000	10.000	10.000	10.000	
5400	Bewirtschaftung der Grundstücke und Gebäude	307,72	500	500	500	500	500	
5600	Dienst- und Schutzkleidung, pers. Ausrüstungsgegenstände	-	3.000	3.000	2.000	2.000	2.000	
5620	Aus- und Fortbildung, Umschulung	-	1.500	0	0	0	0	
5870	Tierhaltung *Tierarztkosten, Futter etc.	15.989,12	10.000	13.000	13.000	13.000	13.000	
6318	Veranstaltungen	-	1.000	1.000	1.000	1.000	1.000	
6527	Internetanbindung	43,12	100	80	80	80	80	
6791	Innere Verrechnungen	-	-	0	0	0	0	
	Ausgaben UA 3230	107.569,38	129.300	123.580	124.280	125.980	127.780	
<b>Abgleich Unterabschnitt 3230</b>								
	Einnahmen	10.697,08	8.900	8.000	8.000	8.000	8.000	
	Ausgaben	107.569,38	129.300	123.580	124.280	125.980	127.780	
	Abgleich UA 3230	96.872,30-	120.400-	115.580-	116.280-	117.980-	119.780-	

A. Verwaltungshaushalt 2026 - Modell 1 aus den rechtskräftigen Vorjahreswerten kopiert							Beträge in EUR	
Einzelplan: 3		Wissenschaft, Forschung Kulturpflege						
Unterabschnitt: 3400		Heimat- u. sonst. Kulturpflege Heimat.FEST						
Gr	Bezeichnung/*Erläuterungen	Ergebnis 2024	Ansatz 2025	Ansatz 2026	2027	Finanzplanungswerte 2028	2029	
E i n n a h m e n								
1167	Standgebühren u.ä. Entgelte	-	-	0	0	0	0	
1198	Umsatzsteuer aus steuerpflichtigen Entgelten	-	-	0	0	0	0	
1330	Verkauf von Drucksachen aller Art	-	-	0	0	0	0	
1390	Einnahmen aus Verkauf	-	-	0	0	0	0	
1771	von privaten Unternehmen	-	-	0	0	0	0	
1780	von übrigen Bereichen	-	-	0	0	0	0	
	Einnahmen UA 3400	-	-	0	0	0	0	
A u s g a b e n								
5201	Verwaltungs- und Zweckausstattung	-	-	0	0	0	0	
6015	Gastspiele	-	-	0	0	0	0	
6300	Verschiedene Aufwendungen für Verwaltung und Betrieb	46,88	-	0	0	0	0	
6321	Öffentlichkeitsarbeit	-	-	0	0	0	0	
6400	Steuern, Versicherungen, Leistungen bei nicht-versicherten Schäden	-	-	0	0	0	0	
6413	Umsatzsteuer	-	-	0	0	0	0	
6610	Mitgliedsbeiträge an Verbände, Vereine und dgl.	-	-	0	0	0	0	
6791	Innere Verrechnungen	-	-	0	0	0	0	
	Ausgaben UA 3400	46,88	-	0	0	0	0	
Abgleich Unterabschnitt 3400								
	Einnahmen	-	-	0	0	0	0	
	Ausgaben	46,88	-	0	0	0	0	
	Abgleich UA 3400	46,88-	-	0	0	0	0	

A. Verwaltungshaushalt 2026 - Modell 1 aus den rechtskräftigen Vorjahreswerten kopiert						Beträge in EUR	
Einzelplan: 3 Wissenschaft, Forschung Kulturpflege							
Unterabschnitt: 3401 Heimat- und sonstige Kulturpflege Heirichsfest							
Gr	Bezeichnung/*Erläuterungen	Ergebnis 2024	Ansatz 2025	Ansatz 2026	2027	Finanzplanungswerte 2028	2029
E i n n a h m e n							
1167	Standgebühren u.ä. Entgelte	10.067,40	-	0	0	0	0
1390	Einnahmen aus Verkauf	18.777,61	-	0	0	0	0
1710	Land	1.750,00	-	-	-	-	-
1721	Freiwillige Zuweisungen vom Landkreis	150,00	-	-	-	-	-
	Einnahmen UA 3401	30.745,01	-	0	0	0	0
A u s g a b e n							
5201	Verwaltungs- und Zweckausstattung	2.963,80	-	0	0	0	0
6015	Gastspiele	7.000,00	-	0	0	0	0
6300	Verschiedene Aufwendungen für Verwaltung und Betrieb	15.918,14	200	0	0	0	0
6321	Öffentlichkeitsarbeit	3.657,22	-	0	0	0	0
6791	Innere Verrechnungen	-	-	0	0	0	0
	Ausgaben UA 3401	29.539,16	200	0	0	0	0
Abgleich Unterabschnitt 3401							
	Einnahmen	30.745,01	-	0	0	0	0
	Ausgaben	29.539,16	200	0	0	0	0
	Abgleich UA 3401	1.205,85	200-	0	0	0	0

A. Verwaltungshaushalt 2026 - Modell 1 aus den rechtskräftigen Vorjahreswerten kopiert						Beträge in EUR	
Einzelplan: 3		Wissenschaft, Forschung Kulturpflege					
Unterabschnitt: 3402		Heimat- und Kultur Sofa-Gespräche					
Gr	Bezeichnung/*Erläuterungen	Ergebnis 2024	Ansatz 2025	Ansatz 2026	2027	Finanzplanungswerte 2028	2029
	Einnahmen						
	kein Konto vorhanden						
	Ausgaben						
5201	Verwaltungs- und Zweckausstattung	-	50	0	0	0	0
6015	Gastspiele	-	50	0	0	0	0
6300	Verschiedene Aufwendungen für Verwaltung und Betrieb	-	200	0	0	0	0
6321	Öffentlichkeitsarbeit	-	200	0	0	0	0
	Ausgaben UA 3402	-	500	0	0	0	0
	Abgleich Unterabschnitt 3402						
	Einnahmen	-	-	-	-	-	-
	Ausgaben	-	500	0	0	0	0
	Abgleich UA 3402	-	500-	0	0	0	0

A. Verwaltungshaushalt 2026 - Modell 1 aus den rechtskräftigen Vorjahreswerten kopiert						Beträge in EUR	
Einzelplan: 3 Wissenschaft, Forschung Kulturpflege							
Unterabschnitt: 3403 Heimat- und Kulturpflege Sommernachtstraum							
Gr	Bezeichnung/*Erläuterungen	Ergebnis 2024	Ansatz 2025	Ansatz 2026	2027	Finanzplanungswerte 2028	2029
E i n n a h m e n							
1167	Standgebühren u.ä. Entgelte	-	-	105	105	105	105
1390	Einnahmen aus Verkauf	-	-	-	-	-	-
	Einnahmen UA 3403	-	-	105	105	105	105
A u s g a b e n							
5201	Verwaltungs- und Zweckausstattung	-	-	2.000	2.000	2.000	2.000
6015	Gastspiele	-	-	0	0	0	0
6300	Verschiedene Aufwendungen für Verwaltung und Betrieb	-	-	3.000	3.000	3.000	3.000
6321	Öffentlichkeitsarbeit	-	-	1.000	1.000	1.000	1.000
6400	Steuern, Versicherungen, Leistungen bei nicht-versicherten Schäden	-	-	150	150	150	150
	Ausgaben UA 3403	-	-	6.150	6.150	6.150	6.150
Abgleich Unterabschnitt 3403							
	Einnahmen	-	-	105	105	105	105
	Ausgaben	-	-	6.150	6.150	6.150	6.150
	Abgleich UA 3403	-	-	6.045-	6.045-	6.045-	6.045-

A. Verwaltungshaushalt 2026 - Modell 1 aus den rechtskräftigen Vorjahreswerten kopiert						Beträge in EUR	
Einzelplan: 3 Wissenschaft, Forschung Kulturpflege							
Unterabschnitt: 3410 Heimatpflege							
Gr	Bezeichnung/*Erläuterungen	Ergebnis 2024	Ansatz 2025	Ansatz 2026	2027	Finanzplanungswerte 2028	2029
	<b>E i n n a h m e n</b>						
1590	Verschiedene Verwaltungs- und Betriebsmaßnahmen	-	-	0	0	0	0
	Einnahmen UA 3410	-	-	0	0	0	0
	<b>A u s g a b e n</b>						
6300	Verschiedene Aufwendungen für Verwaltung und Betrieb *Fahnen	596,37	1.500	1.500	1.500	1.500	1.500
6311	Gemeinschaftsveranstaltungen *Fronleichnam, Volkstrauertag	1.050,00	1.500	2.000	2.000	2.000	2.000
6610	Mitgliedsbeiträge an Verbände, Vereine und dgl.	70,00	70	70	70	70	70
6791	Innere Verrechnungen	-	-	0	0	0	0
7090	Zuschüsse für lfd. Zwecke an Verbände, Vereine u. ä. sowie deren Einrichtungen *allgemeine Vereinsförderung	2.986,19	4.000	11.000	6.000	6.000	6.000
	Ausgaben UA 3410	4.702,56	7.070	14.570	9.570	9.570	9.570
	<b>Abgleich Unterabschnitt 3410</b>						
	Einnahmen	-	-	0	0	0	0
	Ausgaben	4.702,56	7.070	14.570	9.570	9.570	9.570
	Abgleich UA 3410	4.702,56-	7.070-	14.570-	9.570-	9.570-	9.570-

A. Verwaltungshaushalt 2026 - Modell 1 aus den rechtskräftigen Vorjahreswerten kopiert						Beträge in EUR	
Einzelplan: 3 Wissenschaft, Forschung Kulturpflege							
Unterabschnitt: 3411 Heimatpflege Städtepartnerschaft							
Gr	Bezeichnung/*Erläuterungen	Ergebnis 2024	Ansatz 2025	Ansatz 2026	2027	Finanzplanungswerte 2028	2029
<b>E i n n a h m e n</b>							
1198	Umsatzsteuer aus steuerpflichtigen Entgelten	-	-	0	0	0	0
1555	Umsatzst. aus Beiträgen u.ä., Umsatzsteuer Rückvergütung, abzi ehb. Vorsteuer aus Invest.	-	-	0	0	0	0
1590	Verschiedene Verwaltungs- und Betriebsleistungen	4.610,00	4.000	5.800	4.000	4.000	4.000
1600	Erstattungen des Bundes, LAF, ERP-Sondervermögen	-	8.000	1.000	4.500	4.500	4.500
1611	Erstattungen des Landes	-	-	2.000	2.000	2.000	2.000
1770	von privaten Unternehmen	505,75	-	0	0	0	0
	<b>Einnahmen UA 3411</b>	<b>5.115,75</b>	<b>12.000</b>	<b>8.800</b>	<b>10.500</b>	<b>10.500</b>	<b>10.500</b>
<b>A u s g a b e n</b>							
6314	Städtepartnerschaften u.ä.	14.827,04	18.000	18.000	18.000	18.000	18.000
6412	Umsatzsteuer als Vorsteuer	-	-	0	0	0	0
6413	Umsatzsteuer	-	-	0	0	0	0
6791	Innere Verrechnungen	-	-	0	0	0	0
	<b>Ausgaben UA 3411</b>	<b>14.827,04</b>	<b>18.000</b>	<b>18.000</b>	<b>18.000</b>	<b>18.000</b>	<b>18.000</b>
<b>Abgleich Unterabschnitt 3411</b>							
	<b>Einnahmen</b>	<b>5.115,75</b>	<b>12.000</b>	<b>8.800</b>	<b>10.500</b>	<b>10.500</b>	<b>10.500</b>
	<b>Ausgaben</b>	<b>14.827,04</b>	<b>18.000</b>	<b>18.000</b>	<b>18.000</b>	<b>18.000</b>	<b>18.000</b>
	<b>Abgleich UA 3411</b>	<b>9.711,29-</b>	<b>6.000-</b>	<b>9.200-</b>	<b>7.500-</b>	<b>7.500-</b>	<b>7.500-</b>

A. Verwaltungshaushalt 2026 - Modell 1 aus den rechtskräftigen Vorjahreswerten kopiert						Beträge in EUR		
Einzelplan: 3		Wissenschaft, Forschung Kulturpflege						
Unterabschnitt: 3412		Heimatpflege Neujahrsansagen						
Gr	Bezeichnung/*Erläuterungen	Ergebnis 2024	Ansatz 2025	Ansatz 2026	2027	Finanzplanungswerte 2028	2029	
	Einnahmen							
	kein Konto vorhanden							
	Ausgaben							
6015	Gastspiele	-	750	750	750	750	750	
6300	Verschiedene Aufwendungen für Verwaltung und Betrieb	954,74	600	1.500	600	600	600	
6321	Öffentlichkeitsarbeit	-	150	170	170	170	170	
6400	Steuern, Versicherungen, Leistungen bei nicht- versicherten Schäden	-	-	150	150	150	150	
6791	Innere Verrechnungen	-	-	0	0	0	0	
	Ausgaben UA 3412	954,74	1.500	2.570	1.670	1.670	1.670	
	Abgleich Unterabschnitt 3412							
	Einnahmen	-	-	-	-	-	-	
	Ausgaben	954,74	1.500	2.570	1.670	1.670	1.670	
	Abgleich UA 3412	954,74-	1.500-	2.570-	1.670-	1.670-	1.670-	

A. Verwaltungshaushalt 2026 - Modell 1 aus den rechtskräftigen Vorjahreswerten kopiert							Beträge in EUR	
Einzelplan: 3		Wissenschaft, Forschung Kulturpflege						
Unterabschnitt: 3413		Heimspflege Tag des offenen Denkmals						
Gr	Bezeichnung/*Erläuterungen	Ergebnis 2024	Ansatz 2025	Ansatz 2026	2027	Finanzplanungswerte 2028	2029	
	Einnahmen							
	kein Konto vorhanden							
	Ausgaben							
5201	Verwaltungs- und Zweckausstattung	1.016,27	1.500	1.500	1.500	1.500	1.500	
6015	Gastspiele	-	700	0	0	0	0	
6300	Verschiedene Aufwendungen für Verwaltung und Betrieb	571,51	400	400	400	400	400	
6321	Öffentlichkeitsarbeit	277,29	595	595	595	595	595	
6791	Innere Verrechnungen	-	-	0	0	0	0	
	Ausgaben UA 3413	1.865,07	3.195	2.495	2.495	2.495	2.495	
	Abgleich Unterabschnitt 3413							
	Einnahmen	-	-	-	-	-	-	
	Ausgaben	1.865,07	3.195	2.495	2.495	2.495	2.495	
	Abgleich UA 3413	1.865,07-	3.195-	2.495-	2.495-	2.495-	2.495-	

A. Verwaltungshaushalt 2026 - Modell 1 aus den rechtskräftigen Vorjahreswerten kopiert						Beträge in EUR	
Einzelplan: 3		Wissenschaft, Forschung Kulturpflege					
Unterabschnitt: 3414		Heimatpflege Theater am Burgberg					
Gr	Bezeichnung/*Erläuterungen	Ergebnis 2024	Ansatz 2025	Ansatz 2026	2027	Finanzplanungswerte 2028	2029
E i n n a h m e n							
1390	Einnahmen aus Verkauf *keine Einnahmen - erfolgt über Kulturmobil - alle 2 Jahre	-	-	0	0	0	0
1780	von übrigen Bereichen	-	-	0	0	0	0
	Einnahmen UA 3414	-	-	0	0	0	0
A u s g a b e n							
5201	Verwaltungs- und Zweckaus- stattung	678,50	1.000	1.000	0	1.000	0
6015	Gastspiele	2.078,00	3.000	3.000	0	3.000	0
6321	Öffentlichkeitsarbeit	106,65	595	595	0	595	0
6400	Steuern, Versicherungen, Leistungen bei nicht- versicherten Schäden	-	-	150	0	150	0
6791	Innere Verrechnungen	-	-	0	0	0	0
	Ausgaben UA 3414	2.863,15	4.595	4.745	0	4.745	0
Abgleich Unterabschnitt 3414							
	Einnahmen	-	-	0	0	0	0
	Ausgaben	2.863,15	4.595	4.745	0	4.745	0
	Abgleich UA 3414	2.863,15-	4.595-	4.745-	0	4.745-	0

A. Verwaltungshaushalt 2026 - Modell 1 aus den rechtskräftigen Vorjahreswerten kopiert							Beträge in EUR	
Einzelplan: 3		Wissenschaft, Forschung Kulturpflege						
Unterabschnitt: 3415		Heimatpflege Osterkrone/Erntedankfest						
Gr	Bezeichnung/*Erläuterungen	Ergebnis 2024	Ansatz 2025	Ansatz 2026	2027	Finanzplanungswerte 2028	2029	
E i n n a h m e n								
1167	Standgebühren u.ä. Entgelte	-	-	105	105	105	105	
	Einnahmen UA 3415	-	-	105	105	105	105	
A u s g a b e n								
5201	Verwaltungs- und Zweckausstattung	-	-	2.600	2.600	2.600	2.600	
6015	Gastspiele	-	-	1.400	1.400	1.400	1.400	
6300	Verschiedene Aufwendungen für Verwaltung und Betrieb	-	-	200	200	200	200	
6321	Öffentlichkeitsarbeit	-	-	2.000	2.000	2.000	2.000	
6400	Steuern, Versicherungen, Leistungen bei nicht-versicherten Schäden	-	-	300	300	300	300	
	Ausgaben UA 3415	-	-	6.500	6.500	6.500	6.500	
Abgleich Unterabschnitt 3415								
	Einnahmen	-	-	105	105	105	105	
	Ausgaben	-	-	6.500	6.500	6.500	6.500	
	Abgleich UA 3415	-	-	6.395-	6.395-	6.395-	6.395-	

A. Verwaltungshaushalt 2026 - Modell 1 aus den rechtskräftigen Vorjahreswerten kopiert						Beträge in EUR	
Einzelplan: 3		Wissenschaft, Forschung Kulturpflege					
Unterabschnitt: 3440		Kreis- und Gemeindechronik					
Gr	Bezeichnung/*Erläuterungen	Ergebnis 2024	Ansatz 2025	Ansatz 2026	2027	Finanzplanungswerte 2028	2029
E i n n a h m e n							
1198	Umsatzsteuer aus steuerpflichtigen Entgelten	-	-	0	0	0	0
1330	Verkauf von Drucksachen aller Art	-	-	0	0	0	0
1555	Umsatzst. aus Beiträgen u.ä., Umsatzsteuer Rückvergütung, abziehb. Vorsteuer aus Invest.	-	-	0	0	0	0
	Einnahmen UA 3440	-	-	0	0	0	0
A u s g a b e n							
6323	Chroniken, Urkunden	-	-	0	0	0	0
6412	Umsatzsteuer als Vorsteuer	-	-	0	0	0	0
6413	Umsatzsteuer	-	-	0	0	0	0
	Ausgaben UA 3440	-	-	0	0	0	0
Abgleich Unterabschnitt 3440							
	Einnahmen	-	-	0	0	0	0
	Ausgaben	-	-	0	0	0	0
	Abgleich UA 3440	-	-	0	0	0	0

A. Verwaltungshaushalt 2026 - Modell 1 aus den rechtskräftigen Vorjahreswerten kopiert						Beträge in EUR	
Einzelplan: 3		Wissenschaft, Forschung Kulturpflege					
Unterabschnitt: 3490		Sonstige Kulturpflege		Außerordentliche Veranstaltung			
Gr	Bezeichnung/*Erläuterungen	Ergebnis 2024	Ansatz 2025	Ansatz 2026	2027	Finanzplanungswerte 2028	2029
	Einnahmen						
	kein Konto vorhanden						
	Ausgaben						
5201	Verwaltungs- und Zweckausstattung	-	-	500	500	500	500
6015	Gastspiele	-	-	1.000	1.000	1.000	1.000
6300	Verschiedene Aufwendungen für Verwaltung und Betrieb	-	-	1.500	1.500	1.500	1.500
	Ausgaben UA 3490	-	-	3.000	3.000	3.000	3.000
	Abgleich Unterabschnitt 3490						
	Einnahmen	-	-	-	-	-	-
	Ausgaben	-	-	3.000	3.000	3.000	3.000
	Abgleich UA 3490	-	-	3.000-	3.000-	3.000-	3.000-

A. Verwaltungshaushalt 2026 - Modell 1 aus den rechtskräftigen Vorjahreswerten kopiert						Beträge in EUR	
Einzelplan: 3 Wissenschaft, Forschung Kulturpflege							
Unterabschnitt: 3520 Öffentliche Büchereien							
Gr	Bezeichnung/*Erläuterungen	Ergebnis 2024	Ansatz 2025	Ansatz 2026	2027	Finanzpl anungswerte 2028	2029
E i n n a h m e n							
1100	Benutzungsgebühren und ähnliche Entgelte	15.743,25	16.000	15.000	15.000	15.000	15.000
1198	Umsatzsteuer aus steuerpflichtigen Entgelten	-	-	0	0	0	0
1519	Ersätze für sonstige Geschäftsausgaben	-	200	0	0	0	0
1555	Umsatzst. aus Beiträgen u.ä., Umsatzsteuer Rückvergütung, abzieh. Vorsteuer aus Invest.	-	-	0	0	0	0
1590	Verschiedene Verwaltungs- und Betriebsleistungen	358,80	-	0	0	0	0
1710	Land	3.071,12	2.500	1.500	1.500	1.500	1.500
1770	von privaten Unternehmen	5.000,00	3.000	3.000	3.000	3.000	3.000
	Einnahmen UA 3520	24.173,17	21.700	19.500	19.500	19.500	19.500
A u s g a b e n							
4140	Entgelte für tariflich Beschäftigte GD=41	54.902,71	61.800	58.600	59.700	60.800	61.900
4340	Beiträge zu Versorgungskassen 'Tariflich Beschäftigte' GD=41	3.861,12	4.500	4.100	4.200	4.300	4.400
4440	Beiträge zur gesetzlichen Sozialversicherung 'Tariflich Beschäftigte' GD=41	11.808,14	13.000	12.200	12.400	12.600	12.800
5209	Geräte, Ausstattungs- und sonstige Gebrauchsgegenstände	1.599,61	2.000	7.000	2.000	2.000	2.000
5280	Sonstige Gebrauchsgegenstände selbständig nutzbar Wert zw. 250 € und 800 €	-	2.000	3.000	1.000	1.000	1.000
5310	Mieten für Gebäude und Grundstücke	7.056,00	7.056	7.056	7.056	7.056	7.056
5400	Bewirtschaftung der Grundstücke und Gebäude	2.121,30	500	500	500	500	500
5620	Aus- und Fortbildung, Umschulung GD=41	428,40	1.000	500	500	500	500
6070	Bedarf für öffentl. Büchereien *Medien	26.997,22	27.000	26.000	26.000	26.000	26.000
6303	Verschiedene Aufwendungen für Verwaltung und Betrieb EDV-Material	9,49	500	500	500	500	500
6318	Veranstaltungen *div. Lesung, Vorträge, Veranstaltungen	4.485,76	3.000	3.000	2.500	2.500	2.500
6321	Öffentlichkeitsarbeit	873,19	1.000	500	500	500	500
6322	EDV-Kosten an Dritte	5.598,42	6.500	6.000	6.000	6.000	6.000

A. Verwaltungshaushalt 2026 - Modell 1 aus den rechtskräftigen Vorjahreswerten kopiert						Beträge in EUR		
Einzelplan: 3		Wissenschaft, Forschung Kulturpflege						
Unterabschnitt: 3520		Öffentliche Büchereien						
Gr	Bezeichnung/*Erläuterungen	Ergebnis 2024	Ansatz 2025	Ansatz 2026	2027	Finanzplanungswerte 2028	2029	
6325	Vorräte, Verbrauchsmaterial	802,01	1.000	2.000	2.000	2.000	2.000	
6374	Wartungsgebühren *Pflegekosten Wi nbi ap RFID	-	-	1.100	1.100	1.100	1.100	
6412	Umsatzsteuer als Vorsteuer	-	-	0	0	0	0	
6413	Umsatzsteuer	-	-	0	0	0	0	
6500	Bürobedarf	498,86	1.000	1.000	1.000	1.000	1.000	
6510	Bücher, Zeitschriften u. ä.	1.611,61	2.000	2.000	2.000	2.000	2.000	
6520	Telefongebühren	212,76	400	400	400	400	400	
6540	Dienstreisen GD=41	40,24	300	300	300	300	300	
6560	Sachkosten (für GUV)	-	-	0	0	0	0	
6580	Sonstige Geschäftsausgaben	160,08	300	350	350	350	350	
6610	Mitgliedsbeiträge an Verbände, Vereine und dgl.	89,90	100	100	100	100	100	
6791	Innere Verrechnungen	-	-	0	0	0	0	
	Ausgaben UA 3520	123.156,82	134.956	136.206	130.106	131.506	132.906	
	Abgleich Unterabschnitt 3520							
	Einnahmen	24.173,17	21.700	19.500	19.500	19.500	19.500	
	Ausgaben	123.156,82	134.956	136.206	130.106	131.506	132.906	
	Abgleich UA 3520	98.983,65-	113.256-	116.706-	110.606-	112.006-	113.406-	

A. Verwaltungshaushalt 2026 - Modell 1 aus den rechtskräftigen Vorjahreswerten kopiert						Beträge in EUR	
Einzelplan: 3		Wissenschaft, Forschung Kulturpflege					
Unterabschnitt: 3600		Naturschutz und Landschaftspflege					
Gr	Bezeichnung/*Erläuterungen	Ergebnis 2024	Ansatz 2025	Ansatz 2026	2027	Finanzplanungswerte 2028	2029
E i n n a h m e n							
1680	Erstattungen durch übrige Bereiche *VöF-Pflegemaßnahmen	-	-	0	0	0	0
	Einnahmen UA 3600	-	-	0	0	0	0
A u s g a b e n							
6300	Verschiedene Aufwendungen für Verwaltung und Betrieb *VöF-Pflegemaßnahmen	17.301,12	18.000	18.000	18.000	18.000	18.000
6610	Mitgliedsbeiträge an Verbände, Vereine und dgl. *VöF-Beitrag	8.453,51	8.500	8.600	8.600	8.600	8.600
	Ausgaben UA 3600	25.754,63	26.500	26.600	26.600	26.600	26.600
Abgleich Unterabschnitt 3600							
	Einnahmen	-	-	0	0	0	0
	Ausgaben	25.754,63	26.500	26.600	26.600	26.600	26.600
	Abgleich UA 3600	25.754,63-	26.500-	26.600-	26.600-	26.600-	26.600-

A. Verwaltungshaushalt 2026 - Modell 1 aus den rechtskräftigen Vorjahreswerten kopiert							Beträge in EUR	
Einzelplan: 3		Wissenschaft, Forschung Kulturpflege						
Unterabschnitt: 3650		Denkmalschutz und -pflege						
Gr	Bezeichnung/*Erläuterungen	Ergebnis 2024	Ansatz 2025	Ansatz 2026	2027	Finanzplanungswerte 2028	2029	
	Einnahmen							
	kein Konto vorhanden							
	Ausgaben							
5000	Gebäudeunterhalt und bauliche Anlagen *Heinrichsturm	1.534,25	10.500	3.000	3.000	3.000	3.000	
6620	Vermischte Ausgaben	-	200	200	200	200	200	
6791	Innere Verrechnungen	-	-	0	0	0	0	
7110	an Land *Beitrag zum Entschädigungsfond nach dem Denkmalschutzgesetz Rechtsgrundlage: Art. 21 Abs. 2 und 4 des Denkmalschutzgesetzes	11.183,00	11.500	11.500	11.500	11.500	11.500	
	Ausgaben UA 3650	12.717,25	22.200	14.700	14.700	14.700	14.700	
	Abgleich Unterabschnitt 3650							
	Einnahmen	-	-	-	-	-	-	
	Ausgaben	12.717,25	22.200	14.700	14.700	14.700	14.700	
	Abgleich UA 3650	12.717,25-	22.200-	14.700-	14.700-	14.700-	14.700-	

A. Verwaltungshaushalt 2026 - Modell 1 aus den rechtskräftigen Vorjahreswerten kopiert						Beträge in EUR	
Einzelplan: 3		Wissenschaft, Forschung Kulturpflege					
Unterabschnitt: 3651		Denkmalchutz und -pflege Kaiser-Heinrich-Denkmal					
Gr	Bezeichnung/*Erläuterungen	Ergebnis 2024	Ansatz 2025	Ansatz 2026	2027	Finanzplanungswerte 2028	2029
E i n n a h m e n							
1610	vom Land *ILE Zuwendung Aufwendungen bei 0.3651.5100	-	-	10.000	0	0	0
	Einnahmen UA 3651	-	-	10.000	0	0	0
A u s g a b e n							
5100	Unterhalt des sonstigen unbeweglichen Vermögens *Zuwendung von ILE 10.000 Euro HHSt 0.3651.1610	-	-	20.000	0	0	0
	Ausgaben UA 3651	-	-	20.000	0	0	0
Abgleich Unterabschnitt 3651							
	Einnahmen	-	-	10.000	0	0	0
	Ausgaben	-	-	20.000	0	0	0
	Abgleich UA 3651	-	-	10.000-	0	0	0

A. Verwaltungshaushalt 2026 - Modell 1 aus den rechtskräftigen Vorjahreswerten kopiert						Beträge in EUR	
Einzelplan: 3		Wissenschaft, Forschung Kulturpflege					
Unterabschnitt: 3700		Kirchliche Angelegenheiten					
Gr	Bezeichnung/*Erläuterungen	Ergebnis 2024	Ansatz 2025	Ansatz 2026	2027	Finanzplanungswerte 2028 2029	
	Einnahmen						
	kein Konto vorhanden						
	Ausgaben						
5000	Gebäudeunterhalt und bauliche Anlagen *Kirchturmuhren	1.268,54	3.000	3.000	3.000	3.000	3.000
5460	Versicherung von Gebäuden und Grundstücken	58,64	65	65	65	65	65
6620	Vermischte Ausgaben	-	100	100	100	100	100
	Ausgaben UA 3700	1.327,18	3.165	3.165	3.165	3.165	3.165
	Abgleich Unterabschnitt 3700						
	Einnahmen	-	-	-	-	-	-
	Ausgaben	1.327,18	3.165	3.165	3.165	3.165	3.165
	Abgleich UA 3700	1.327,18-	3.165-	3.165-	3.165-	3.165-	3.165-

A. Verwaltungshaushalt 2026 - Modell 1 aus den rechtskräftigen Vorjahreswerten kopiert Abgleich der Abschnitte und des Einzelplanes Einzelplan: 3 Wissenschaft, Forschung Kulturpflege		Beträge in EUR					
		Ergebnis 2024	Ansatz 2025	Ansatz 2026	2027	Finanzplanungswerte 2028	2029
32	Einnahmen	11.029,08	9.000	8.100	8.100	8.100	8.100
	Ausgaben	118.157,63	142.560	137.245	136.445	138.145	139.945
	Abgleich	107.128,55-	133.560-	129.145-	128.345-	130.045-	131.845-
34	Einnahmen	35.860,76	12.000	9.010	10.710	10.710	10.710
	Ausgaben	54.798,60	35.060	58.030	47.385	52.130	47.385
	Abgleich	18.937,84-	23.060-	49.020-	36.675-	41.420-	36.675-
35	Einnahmen	24.173,17	21.700	19.500	19.500	19.500	19.500
	Ausgaben	123.156,82	134.956	136.206	130.106	131.506	132.906
	Abgleich	98.983,65-	113.256-	116.706-	110.606-	112.006-	113.406-
36	Einnahmen	-	-	10.000	0	0	0
	Ausgaben	38.471,88	48.700	61.300	41.300	41.300	41.300
	Abgleich	38.471,88-	48.700-	51.300-	41.300-	41.300-	41.300-
37	Einnahmen	-	-	-	-	-	-
	Ausgaben	1.327,18	3.165	3.165	3.165	3.165	3.165
	Abgleich	1.327,18-	3.165-	3.165-	3.165-	3.165-	3.165-
3	Einnahmen	71.063,01	42.700	46.610	38.310	38.310	38.310
	Ausgaben	335.912,11	364.441	395.946	358.401	366.246	364.701
	Abgleich	264.849,10-	321.741-	349.336-	320.091-	327.936-	326.391-



A. Verwaltungshaushalt

Einzelplan 4

Soziale Sicherung

A. Verwaltungshaushalt 2026 - Modell 1 aus den rechtskräftigen Vorjahreswerten kopiert							Beträge in EUR	
Einzelplan: 4		Soziale Sicherung						
Unterabschnitt: 4310		Soziale Einrichtungen Seniorenbetreuung						
Gr	Bezeichnung/*Erläuterungen	Ergebnis 2024	Ansatz 2025	Ansatz 2026	2027	Finanzplanungswerte 2028	2029	
E i n n a h m e n								
1190	Sonstige Gebühren und ähnliche Entgelte *steuerpflichtig	-	-	0	0	0	0	
1198	Umsatzsteuer aus steuerpflichtigen Entgelten	-	-	0	0	0	0	
1555	Umsatzst. aus Beiträgen u.ä., Umsatzsteuer Rückvergütung, abziehb. Vorsteuer aus Invest.	-	-	0	0	0	0	
1590	Verschiedene Verwaltungs- und Betriebsleistungen	5.380,00	3.000	3.000	3.000	3.000	3.000	
1610	vom Land	-	-	0	0	0	0	
	Einnahmen UA 4310	5.380,00	3.000	3.000	3.000	3.000	3.000	
A u s g a b e n								
6316	Veranstaltungen	12.049,46	12.500	12.000	12.000	12.000	12.000	
6321	Öffentlichkeitsarbeit	-	-	0	0	0	0	
6412	Umsatzsteuer als Vorsteuer	-	-	0	0	0	0	
6413	Umsatzsteuer	-	-	0	0	0	0	
6580	Sonstige Geschäftsausgaben	-	-	0	0	0	0	
6791	Innere Verrechnungen	-	-	0	0	0	0	
	Ausgaben UA 4310	12.049,46	12.500	12.000	12.000	12.000	12.000	
Abgleich Unterabschnitt 4310								
	Einnahmen	5.380,00	3.000	3.000	3.000	3.000	3.000	
	Ausgaben	12.049,46	12.500	12.000	12.000	12.000	12.000	
	Abgleich UA 4310	6.669,46-	9.500-	9.000-	9.000-	9.000-	9.000-	

A. Verwaltungshaushalt 2026 - Modell 1 aus den rechtskräftigen Vorjahreswerten kopiert						Beträge in EUR	
Einzelplan: 4 Soziale Sicherung							
Unterabschnitt: 4350 Soziale Einrichtungen für Wohnungslose							
Gr	Bezeichnung/*Erläuterungen	Ergebnis 2024	Ansatz 2025	Ansatz 2026	2027	Finanzplanungswerte 2028	2029
Einnahmen							
1500	Ersätze für die Benutzung von Anstalten und Einrichtungen *Obdachlosenunterkunft - MEG - Gandershoferstr. 1	-	-	5.000	5.000	5.000	5.000
	Einnahmen UA 4350	-	-	5.000	5.000	5.000	5.000
Ausgaben							
5300	Mieten und Pachten *Miete für Obdachlosenunterkunft der MEG Gandershoferstr. 1	-	-	10.000	10.000	10.000	10.000
5400	Bewirtschaftung der Grundstücke und Gebäude *Obdachlosenunterkunft der MEG Gandershoferstr. 1	-	-	3.000	3.000	3.000	3.000
	Ausgaben UA 4350	-	-	13.000	13.000	13.000	13.000
Abgleich Unterabschnitt 4350							
	Einnahmen	-	-	5.000	5.000	5.000	5.000
	Ausgaben	-	-	13.000	13.000	13.000	13.000
	Abgleich UA 4350	-	-	8.000-	8.000-	8.000-	8.000-

A. Verwaltungshaushalt 2026 - Modell 1 aus den rechtskräftigen Vorjahreswerten kopiert						Beträge in EUR	
Einzelplan: 4 Soziale Sicherung							
Unterabschnitt: 4390 Andere soziale Einrichtungen Nachbarschaftshilfe							
Gr	Bezeichnung/*Erläuterungen	Ergebnis 2024	Ansatz 2025	Ansatz 2026	2027	Finanzplanungswerte 2028	2029
	Einnahmen						
	kein Konto vorhanden						
	Ausgaben						
5209	Geräte, Ausstattungs- und sonstige Gebrauchsgegenstände	-	200	500	0	0	0
5280	Sonstige Gebrauchsgegenstände selbständig nutzbar Wert zw. 250 € und 800 €	-	1.500	0	0	0	0
6300	Verschiedene Aufwendungen für Verwaltung und Betrieb	-	500	1.500	1.500	1.500	1.500
6520	Telefongebühren	79,89	150	250	250	250	250
	Ausgaben UA 4390	79,89	2.350	2.250	1.750	1.750	1.750
	Abgleich Unterabschnitt 4390						
	Einnahmen	-	-	-	-	-	-
	Ausgaben	79,89	2.350	2.250	1.750	1.750	1.750
	Abgleich UA 4390	79,89-	2.350-	2.250-	1.750-	1.750-	1.750-

A. Verwaltungshaushalt 2026 - Modell 1 aus den rechtskräftigen Vorjahreswerten kopiert						Beträge in EUR	
Einzelplan: 4 Soziale Sicherung							
Unterabschnitt: 4600 Einrichtungen der Jugendarbeit							
Gr	Bezeichnung/*Erläuterungen	Ergebnis 2024	Ansatz 2025	Ansatz 2026	2027	Finanzplanungswerte 2028	2029
Einnahmen							
1105	Benutzungsgebühren und ähnliche Entgelte Zirkusschule	-	8.000	8.000	8.000	8.000	8.000
1190	Sonstige Gebühren und ähnliche Entgelte	185,00	200	200	200	200	200
1194	Gebühren und Entgelte für div. Veranstalt. Jugendliche	-	12.000	12.000	12.000	12.000	12.000
1198	Umsatzsteuer aus steuerpflichtigen Entgelten	-	-	0	0	0	0
1510	Ersätze für allgemeine sächliche Ausgaben *s. HHSt 0.4600.1194	15.438,80	200	400	400	400	400
1555	Umsatzst. aus Beiträgen u.ä., Umsatzsteuer Rückvergütung, abzi. ehb. Vorsteuer aus Invest.	-	-	0	0	0	0
1710	Land	148,14	-	0	0	0	0
1770	von privaten Unternehmen	-	-	0	0	0	0
1780	von übrigen Bereichen	3.342,37	7.200	0	0	0	0
	Einnahmen UA 4600	19.114,31	27.600	20.600	20.600	20.600	20.600
Ausgaben							
4140	Entgelte für tariflich Beschäftigte GD=41	71.799,03	140.100	74.700	76.100	77.500	78.900
4340	Beiträge zu Versorgungskassen 'Tariflich Beschäftigte' GD=41	5.605,73	11.300	5.800	5.900	6.000	6.100
4440	Beiträge zur gesetzlichen Sozialversicherung 'Tariflich Beschäftigte' GD=41	15.304,38	28.500	15.200	15.500	15.800	16.100
4590	Beihilfen, Unterstützungen u.ä. GD=41	-	100	100	100	100	100
5163	Unterhalt: Spiel-, Bolzplätze	7.919,42	25.000	25.000	25.000	25.000	25.000
5200	Geräte und Ausstattung	-	-	0	0	0	0
5209	Geräte, Ausstattungs- und sonstige Gebrauchsgegenstände	879,17	3.000	3.000	3.000	3.000	3.000
5280	Sonstige Gebrauchsgegenstände selbständig nutzbar Wert zw. 250 € und 800 €	2.277,95	1.000	1.000	1.000	1.000	1.000
5400	Bewirtschaftung der Grundstücke und Gebäude *s. HHSt 0.7620.5400	-	-	0	0	0	0
5620	Aus- und Fortbildung, Umschulung GD=41	291,55	500	500	500	500	500

A. Verwaltungshaushalt 2026 - Modell 1 aus den rechtskräftigen Vorjahreswerten kopiert							Beträge in EUR	
Einzelp lan: 4		Soziale Sicherung						
Unterabschnitt: 4600		Einrichtungen der Jugendarbeit						
Gr	Bezeichnung/*Erläuterungen	Ergebnis 2024	Ansatz 2025	Ansatz 2026	2027	Finanzpl anungswerte 2028	2029	
6311	Gemeinschaftsveranstaltungen *Kisd day, Spielwoche, Kinderolympiade 18.000 € Jugendtreff 7.000 €	20.660,37	25.000	25.000	25.000	25.000	25.000	
6318	Veranstaltungen *Zirkusschule	5.240,91	8.000	8.000	8.000	8.000	8.000	
6322	EDV-Kosten an Dritte	863,24	1.000	1.000	1.000	1.000	1.000	
6325	Vorräte, Verbrauchsmaterial	134,41	200	200	200	200	200	
6400	Steuern, Versicherungen, Leistungen bei nicht- versicherten Schäden	83,30	85	85	85	85	85	
6412	Umsatzsteuer als Vorsteuer	-	-	0	0	0	0	
6413	Umsatzsteuer	-	-	0	0	0	0	
6510	Bücher, Zeitschriften u.ä.	-	-	300	300	300	300	
6520	Tel efongebühren	624,58	800	700	700	700	700	
6540	Di enstreisen GD=41	185,43	400	200	200	200	200	
6560	Sachkosten (für GUV)	-	200	200	200	200	200	
6580	Sonstige Geschäftsausgaben	278,22	300	300	300	300	300	
6791	Innere Verrechnungen *	-	-	0	0	0	0	
7092	Zuschüsse für lfd. Zwecke an Jugendverbände u.ä. sowie deren Einrichtungen	1.246,99	1.500	1.500	1.500	1.500	1.500	
	Ausgaben UA 4600	133.394,68	246.985	162.785	164.585	166.385	168.185	
	Abgleich Unterabschnitt 4600							
	Einnahmen	19.114,31	27.600	20.600	20.600	20.600	20.600	
	Ausgaben	133.394,68	246.985	162.785	164.585	166.385	168.185	
	Abgleich UA 4600	114.280,37-	219.385-	142.185-	143.985-	145.785-	147.585-	

A. Verwaltungshaushalt 2026 - Modell 1 aus den rechtskräftigen Vorjahreswerten kopiert						Beträge in EUR	
Einzelplan: 4		Soziale Sicherung					
Unterabschnitt: 4640		Tageseinrichtungen für Kinder					
Gr	Bezeichnung/*Erläuterungen	Ergebnis 2024	Ansatz 2025	Ansatz 2026	2027	Finanzplanungswerte 2028	2029
E i n n a h m e n							
1680	Erstattungen durch übrige Bereiche *Betriebskosten	-	-	0	0	0	0
1714	vom Land Kindergarten (Betriebskostenförderung) *Gastkinder	313.415,62	250.000	110.000	110.000	110.000	110.000
17140	vom Land Kindergarten (Betriebskostenförderung) *Bundesmittel U3-Kinder	-	-	95.000	95.000	95.000	95.000
	Einnahmen UA 4640	313.415,62	250.000	205.000	205.000	205.000	205.000
A u s g a b e n							
7008	Betriebskostenförderung nach dem BayKiBiG *Gastkinder	374.715,51	374.000	170.000	170.000	170.000	170.000
	Ausgaben UA 4640	374.715,51	374.000	170.000	170.000	170.000	170.000
Abgleich Unterabschnitt 4640							
	Einnahmen	313.415,62	250.000	205.000	205.000	205.000	205.000
	Ausgaben	374.715,51	374.000	170.000	170.000	170.000	170.000
	Abgleich UA 4640	61.299,89-	124.000-	35.000	35.000	35.000	35.000

A. Verwaltungshaushalt 2026 - Modell 1 aus den rechtskräftigen Vorjahreswerten kopiert						Beträge in EUR	
Einzelplan: 4		Soziale Sicherung					
Unterabschnitt: 4641		Tageseinrichtung für KiGa St. Christophorus					
Gr	Bezeichnung/*Erläuterungen	Ergebnis 2024	Ansatz 2025	Ansatz 2026	2027	Finanzplanungswerte 2028	2029
<b>E i n n a h m e n</b>							
1680	Erstattungen durch übrige Bereiche *Betriebskosten	5.921,51	2.500	2.500	2.500	2.500	2.500
1714	vom Land Kindergarten (Betriebskostenförderung)	332.651,00	380.000	400.000	400.000	400.000	400.000
	Einnahmen UA 4641	338.572,51	382.500	402.500	402.500	402.500	402.500
<b>A u s g a b e n</b>							
5000	Gebäudeunterhalt und bauliche Anlagen	59.950,33	48.000	46.000	30.000	30.000	30.000
5280	Sonstige Gebrauchsgegenstände selbstständig nutzbar Wert zw. 250 € und 800 €	-	1.500	500	500	500	500
5400	Bewirtschaftung der Grundstücke und Gebäude	638,60	1.000	500	500	500	500
5410	Haus-, Grundstückslasten	800,76	1.000	1.000	1.000	1.000	1.000
5433	Vergütung an Reinigungsunternehmen	4.674,92	3.000	3.500	3.500	3.500	3.500
5440	Strom, Gas, Wasser/Abwasser etc.	1.621,24	2.500	2.000	2.000	2.000	2.000
5460	Versicherung von Gebäuden und Grundstücken	1.765,98	1.850	1.900	1.900	1.900	1.900
6791	Innere Verrechnungen *	-	-	0	0	0	0
7000	Zuschüsse für lfd. Zwecke an Wohlfahrtsverbände u. ä. sowie deren Einrichtungen	12.274,37	20.000	20.000	5.000	5.000	5.000
7008	Betriebskostenförderung nach dem BayKiBiG	573.086,47	665.000	660.000	660.000	660.000	660.000
	Ausgaben UA 4641	654.812,67	743.850	735.400	704.400	704.400	704.400
<b>Abgleich Unterabschnitt 4641</b>							
	Einnahmen	338.572,51	382.500	402.500	402.500	402.500	402.500
	Ausgaben	654.812,67	743.850	735.400	704.400	704.400	704.400
	Abgleich UA 4641	316.240,16-	361.350-	332.900-	301.900-	301.900-	301.900-

A. Verwaltungshaushalt 2026 - Modell 1 aus den rechtskräftigen Vorjahreswerten kopiert						Beträge in EUR	
Einzelplan: 4		Soziale Sicherung					
Unterabschnitt: 4642		Tageseinrichtung für KiGa St. Maria Lengfeld					
Gr	Bezeichnung/*Erläuterungen	Ergebnis 2024	Ansatz 2025	Ansatz 2026	2027	Finanzpl anungswerte 2028	2029
E i n n a h m e n							
1680	Erstattungen durch übrige Bereiche *Betriebskosten	6.779,08	10.000	10.000	10.000	10.000	10.000
1714	vom Land Kindergarten (Betriebskostenförderung)	239.675,83	260.000	300.000	300.000	300.000	300.000
	Einnahmen UA 4642	246.454,91	270.000	310.000	310.000	310.000	310.000
A u s g a b e n							
5000	Gebäudeunterhalt und bauliche Anlagen	20.014,85	36.000	20.000	20.000	20.000	20.000
5100	Unterhalt des sonstigen unbeweglichen Vermögens	-	-	15.000	5.000	5.000	5.000
5280	Sonstige Gebrauchsgegenstände selbständig nutzbar Wert zw. 250 € und 800 €	587,52	500	500	500	500	500
5400	Bewirtschaftung der Grundstücke und Gebäude	53,78	500	2.000	500	500	500
5410	Haus-, Grundstückslasten	584,86	600	600	600	600	600
5433	Vergütung an Reinigungsunternehmen	1.951,60	3.000	3.500	3.500	3.500	3.500
5440	Strom, Gas, Wasser/Abwasser etc.	10.764,72	19.000	20.000	20.000	20.000	20.000
5460	Versicherung von Gebäuden und Grundstücken	1.000,02	1.100	1.100	1.100	1.100	1.100
6520	Telefongebühren	242,04	300	250	250	250	250
6791	Innere Verrechnungen	-	-	0	0	0	0
7000	Zuschüsse für lfd. Zwecke an Wohlfahrtsverbände u. ä. sowie deren Einrichtungen	-	10.000	10.000	5.000	5.000	5.000
7008	Betriebskostenförderung nach dem BayKiBiG	418.430,66	455.000	500.000	500.000	500.000	500.000
	Ausgaben UA 4642	453.630,05	526.000	572.950	556.450	556.450	556.450
Abgleich Unterabschnitt 4642							
	Einnahmen	246.454,91	270.000	310.000	310.000	310.000	310.000
	Ausgaben	453.630,05	526.000	572.950	556.450	556.450	556.450
	Abgleich UA 4642	207.175,14-	256.000-	262.950-	246.450-	246.450-	246.450-

A. Verwaltungshaushalt 2026 - Modell 1 aus den rechtskräftigen Vorjahreswerten kopiert						Beträge in EUR	
Einzelplan: 4 Soziale Sicherung							
Unterabschnitt: 4643 Tageseinrichtung für KiGa Arche Noah							
Gr	Bezeichnung/*Erläuterungen	Ergebnis 2024	Ansatz 2025	Ansatz 2026	2027	Finanzplanungswerte 2028	2029
E i n n a h m e n							
1680	Erstattungen durch übrige Bereiche *Betriebskosten	-	-	0	0	0	0
1714	vom Land Kindergarten (Betriebskostenförderung)	539.252,72	560.000	630.000	630.000	630.000	630.000
	Einnahmen UA 4643	539.252,72	560.000	630.000	630.000	630.000	630.000
A u s g a b e n							
5000	Gebäudeunterhalt und bauliche Anlagen	16.679,75	61.000	100.000	30.000	30.000	30.000
5280	Sonstige Gebrauchsgegenstände selbständig nutzbar Wert zw. 250 € und 800 €	1.958,98	1.500	0	0	0	0
5400	Bewirtschaftung der Grundstücke und Gebäude	9,50	500	1.000	1.000	1.000	1.000
5410	Haus-, Grundstückslasten	-	-	0	0	0	0
5433	Vergütung an Reinigungsunternehmen	3.415,30	3.600	3.500	3.500	3.500	3.500
5440	Strom, Gas, Wasser/Abwasser etc.	-	-	0	0	0	0
5460	Versicherung von Gebäuden und Grundstücken	2.938,14	3.100	3.110	3.110	3.110	3.110
6791	Innere Verrechnungen	-	-	0	0	0	0
7000	Zuschüsse für lfd. Zwecke an Wohlfahrtsverbände u. ä. sowie deren Einrichtungen	-	10.000	10.000	5.000	5.000	5.000
7008	Betriebskostenförderung nach dem BayKiBiG	936.282,02	990.000	1.020.000	1.020.000	1.020.000	1.020.000
	Ausgaben UA 4643	961.283,69	1.069.700	1.137.610	1.062.610	1.062.610	1.062.610
Abgleich Unterabschnitt 4643							
	Einnahmen	539.252,72	560.000	630.000	630.000	630.000	630.000
	Ausgaben	961.283,69	1.069.700	1.137.610	1.062.610	1.062.610	1.062.610
	Abgleich UA 4643	422.030,97-	509.700-	507.610-	432.610-	432.610-	432.610-

A. Verwaltungshaushalt 2026 - Modell 1 aus den rechtskräftigen Vorjahreswerten kopiert						Beträge in EUR	
Einzelplan: 4		Soziale Sicherung					
Unterabschnitt: 4644		Tageseinrichtung für Kikri Turmwohltel					
Gr	Bezeichnung/*Erläuterungen	Ergebnis 2024	Ansatz 2025	Ansatz 2026	2027	Finanzplanungswerte 2028	2029
E i n n a h m e n							
1680	Erstattungen durch übrige Bereiche *Betriebskosten	30.422,58	25.000	16.000	16.000	16.000	16.000
1714	vom Land Kindergarten (Betriebskostenförderung)	280.409,68	290.000	346.000	346.000	346.000	346.000
	Einnahmen UA 4644	310.832,26	315.000	362.000	362.000	362.000	362.000
A u s g a b e n							
5000	Gebäudeunterhalt und bauliche Anlagen	12.520,95	45.000	55.000	20.000	20.000	20.000
5280	Sonstige Gebrauchsgegenstände selbstständig nutzbar Wert zw. 250 € und 800 €	699,99	1.000	0	0	0	0
5400	Bewirtschaftung der Grundstücke und Gebäude	-	500	1.000	1.000	1.000	1.000
5410	Haus-, Grundstückslasten	1.779,60	2.000	1.900	1.900	1.900	1.900
5433	Vergütung an Reinigungsunternehmen	2.725,10	3.000	4.500	4.500	4.500	4.500
5440	Strom, Gas, Wasser/Abwasser etc.	5.858,13	20.000	17.000	17.000	17.000	17.000
5460	Versicherung von Gebäuden und Grundstücken	1.939,96	2.000	2.100	2.100	2.100	2.100
6520	Telefongebühren	510,39	600	500	500	500	500
6791	Innere Verrechnungen	-	-	0	0	0	0
7000	Zuschüsse für lfd. Zwecke an Wohlfahrtsverbände u. ä. sowie deren Einrichtungen	55.000,00	70.000	80.000	30.000	30.000	30.000
7008	Betriebskostenförderung nach dem BayKiBiG	514.723,68	550.000	601.000	601.000	601.000	601.000
	Ausgaben UA 4644	595.757,80	694.100	763.000	678.000	678.000	678.000
Abgleich Unterabschnitt 4644							
	Einnahmen	310.832,26	315.000	362.000	362.000	362.000	362.000
	Ausgaben	595.757,80	694.100	763.000	678.000	678.000	678.000
	Abgleich UA 4644	284.925,54-	379.100-	401.000-	316.000-	316.000-	316.000-

A. Verwaltungshaushalt 2026 - Modell 1 aus den rechtskräftigen Vorjahreswerten kopiert						Beträge in EUR	
Einzelplan: 4 Soziale Sicherung							
Unterabschnitt: 4645 Tageseinrichtung für Haus der Kinder							
Gr	Bezeichnung/*Erläuterungen	Ergebnis 2024	Ansatz 2025	Ansatz 2026	2027	Finanzplanungswerte 2028	2029
E i n n a h m e n							
1680	Erstattungen durch übrige Bereiche *Betriebskosten	17.064,72	15.000	12.000	12.000	12.000	12.000
1714	vom Land Kindergarten (Betriebskostenförderung)	376.409,72	501.000	554.600	554.600	554.600	554.600
	Einnahmen UA 4645	393.474,44	516.000	566.600	566.600	566.600	566.600
A u s g a b e n							
5000	Gebäudeunterhalt und bauliche Anlagen	22.112,17	31.000	38.000	15.000	15.000	15.000
5280	Sonstige Gebrauchsgegenstände selbstständig nutzbar Wert zw. 250 € und 800 €	1.155,29	1.000	2.000	1.000	1.000	1.000
5400	Bewirtschaftung der Grundstücke und Gebäude	-	500	2.000	2.000	2.000	2.000
5410	Haus-, Grundstückslasten	667,35	2.800	2.600	2.600	2.600	2.600
5433	Vergütung an Reinigungsunternehmen	1.142,40	3.000	4.500	4.500	4.500	4.500
5440	Strom, Gas, Wasser/Abwasser etc.	6.696,24	23.700	8.000	8.000	8.000	8.000
5460	Versicherung von Gebäuden und Grundstücken	2.548,64	2.700	2.700	2.700	2.700	2.700
6520	Telefongebühren	1.320,27	1.400	1.400	1.400	1.400	1.400
6791	Innere Verrechnungen	-	-	0	0	0	0
7000	Zuschüsse für lfd. Zwecke an Wohlfahrtsverbände u. ä. sowie deren Einrichtungen	40.319,46	80.000	90.000	40.000	40.000	40.000
7008	Betriebskostenförderung nach dem BayKiBiG	621.587,99	800.000	938.600	938.600	938.600	938.600
	Ausgaben UA 4645	697.549,81	946.100	1.089.800	1.015.800	1.015.800	1.015.800
Abgleich Unterabschnitt 4645							
	Einnahmen	393.474,44	516.000	566.600	566.600	566.600	566.600
	Ausgaben	697.549,81	946.100	1.089.800	1.015.800	1.015.800	1.015.800
	Abgleich UA 4645	304.075,37-	430.100-	523.200-	449.200-	449.200-	449.200-

A. Verwaltungshaushalt 2026 - Modell 1 aus den rechtskräftigen Vorjahreswerten kopiert						Beträge in EUR	
Einzelplan: 4		Soziale Sicherung					
Unterabschnitt: 4646		Tageseinrichtung für KiGa Moosmutzel Wald					
Gr	Bezeichnung/*Erläuterungen	Ergebnis 2024	Ansatz 2025	Ansatz 2026	2027	Finanzplanungswerte 2028	2029
<b>Einnahmen</b>							
1680	Erstattungen durch übrige Bereiche *Betriebskosten	-	-	0	0	0	0
1714	vom Land Kindergarten (Betriebskostenförderung)	106.709,76	100.000	95.000	95.000	95.000	95.000
	Einnahmen UA 4646	106.709,76	100.000	95.000	95.000	95.000	95.000
<b>Ausgaben</b>							
5000	Gebäudeunterhalt und bauliche Anlagen	71,95	500	500	500	500	500
5100	Unterhalt des sonstigen unbeweglichen Vermögens	-	-	1.000	1.000	1.000	1.000
5280	Sonstige Gebrauchsgegenstände selbständig nutzbar Wert zw. 250 € und 800 €	-	-	0	0	0	0
5400	Bewirtschaftung der Grundstücke und Gebäude	-	500	500	500	500	500
5410	Haus-, Grundstückslasten	-	-	0	0	0	0
5433	Vergütung an Reinigungsunternehmen	-	-	0	0	0	0
5440	Strom, Gas, Wasser/Abwasser etc.	-	-	0	0	0	0
5460	Versicherung von Gebäuden und Grundstücken	-	-	0	0	0	0
6791	Innere Verrechnungen	-	-	0	0	0	0
7000	Zuschüsse für lfd. Zwecke an Wohlfahrtsverbände u. ä. sowie deren Einrichtungen	12.151,30	20.000	20.000	5.000	5.000	5.000
7008	Betriebskostenförderung nach dem BayKiBiG	155.546,83	160.000	135.000	135.000	135.000	135.000
	Ausgaben UA 4646	167.770,08	181.000	157.000	142.000	142.000	142.000
<b>Abgleich Unterabschnitt 4646</b>							
	Einnahmen	106.709,76	100.000	95.000	95.000	95.000	95.000
	Ausgaben	167.770,08	181.000	157.000	142.000	142.000	142.000
	Abgleich UA 4646	61.060,32-	81.000-	62.000-	47.000-	47.000-	47.000-

A. Verwaltungshaushalt 2026 - Modell 1 aus den rechtskräftigen Vorjahreswerten kopiert						Beträge in EUR	
Einzelplan: 4		Soziale Sicherung					
Unterabschnitt: 4647		Tageseinrichtung für KiGa St. Nikolaus					
Gr	Bezeichnung/*Erläuterungen	Ergebnis 2024	Ansatz 2025	Ansatz 2026	2027	Finanzplanungswerte 2028	2029
E i n n a h m e n							
1680	Erstattungen durch übrige Bereiche *Betriebskosten	565,54	-	0	0	0	0
1714	vom Land Kindergarten (Betriebskostenförderung)	451.710,38	494.000	488.000	488.000	488.000	488.000
	Einnahmen UA 4647	452.275,92	494.000	488.000	488.000	488.000	488.000
A u s g a b e n							
5000	Gebäudeunterhalt und bauliche Anlagen	455,10	-	0	0	0	0
6791	Innere Verrechnungen	-	-	0	0	0	0
7000	Zuschüsse für lfd. Zwecke an Wohlfahrtsverbände u. ä. sowie deren Einrichtungen	-	10.000	23.000	5.000	5.000	5.000
7008	Betriebskostenförderung nach dem BayKiBiG	760.096,38	799.000	785.000	785.000	785.000	785.000
	Ausgaben UA 4647	760.551,48	809.000	808.000	790.000	790.000	790.000
Abgleich Unterabschnitt 4647							
	Einnahmen	452.275,92	494.000	488.000	488.000	488.000	488.000
	Ausgaben	760.551,48	809.000	808.000	790.000	790.000	790.000
	Abgleich UA 4647	308.275,56-	315.000-	320.000-	302.000-	302.000-	302.000-

A. Verwaltungshaushalt 2026 - Modell 1 aus den rechtskräftigen Vorjahreswerten kopiert						Beträge in EUR	
Einzelplan: 4		Soziale Sicherung					
Unterabschnitt: 4648		Tageseinrichtung für Schülერთ					
Gr	Bezeichnung/*Erläuterungen	Ergebnis 2024	Ansatz 2025	Ansatz 2026	2027	Finanzplanungswerte 2028	2029
E i n n a h m e n							
1680	Erstattungen durch übrige Bereiche *Betriebskosten	847,79	1.500	1.500	1.500	1.500	1.500
1714	vom Land Kindergarten (Betriebskostenförderung)	77.596,07	85.000	95.000	95.000	9.500	95.000
	Einnahmen UA 4648	78.443,86	86.500	96.500	96.500	11.000	96.500
A u s g a b e n							
5000	Gebäudeunterhalt und bauliche Anlagen	1.074,06	11.000	5.000	5.000	5.000	5.000
5280	Sonstige Gebrauchsgegenstände selbstständig nutzbar Wert zw. 250 € und 800 €	-	-	0	0	0	0
5400	Bewirtschaftung der Grundstücke und Gebäude	-	500	500	500	500	500
5410	Haus-, Grundstückslasten	270,96	300	300	300	300	300
5433	Vergütung an Reinigungsunternehmen	-	1.500	1.500	1.500	1.500	1.500
5440	Strom, Gas, Wasser/Abwasser etc.	625,50	800	2.600	2.200	2.200	2.200
5460	Versicherung von Gebäuden und Grundstücken	503,70	520	600	600	600	600
6791	Innere Verrechnungen	-	-	0	0	0	0
7000	Zuschüsse für lfd. Zwecke an Wohlfahrtsverbände u. ä. sowie deren Einrichtungen	-	10.000	15.000	5.000	5.000	5.000
7008	Betriebskostenförderung nach dem BayKiBiG	150.767,57	165.000	190.000	190.000	190.000	190.000
	Ausgaben UA 4648	153.241,79	189.620	215.500	205.100	205.100	205.100
Abgleich Unterabschnitt 4648							
	Einnahmen	78.443,86	86.500	96.500	96.500	11.000	96.500
	Ausgaben	153.241,79	189.620	215.500	205.100	205.100	205.100
	Abgleich UA 4648	74.797,93-	103.120-	119.000-	108.600-	194.100-	108.600-

A. Verwaltungshaushalt 2026 - Modell 1 aus den rechtskräftigen Vorjahreswerten kopiert						Beträge in EUR	
Einzelplan: 4 Soziale Sicherung							
Unterabschnitt: 4650 Erziehungs-, Jugend- und Familienberatungsstellen							
Gr	Bezeichnung/*Erläuterungen	Ergebnis 2024	Ansatz 2025	Ansatz 2026	2027	Finanzplanungswerte 2028	2029
	<b>E i n n a h m e n</b>						
1620	von Gemeinden/Gv *Ertattung 12 h durch LRA Kelheim - Familienstützpunkt	-	-	27.000	28.000	28.000	28.500
	Einnahmen UA 4650	-	-	27.000	28.000	28.000	28.500
	<b>A u s g a b e n</b>						
4140	Entgelte für tariflich Beschäftigte GD=41	-	-	35.000	35.700	36.400	37.100
4340	Beiträge zu Versorgungskassen 'Tariflich Beschäftigte' GD=41	-	-	3.000	3.100	3.200	3.300
4440	Beiträge zur gesetzlichen Sozialversicherung 'Tariflich Beschäftigte' GD=41	-	-	7.000	7.100	7.200	7.300
	Ausgaben UA 4650	-	-	45.000	45.900	46.800	47.700
	<b>Abgleich Unterabschnitt 4650</b>						
	Einnahmen	-	-	27.000	28.000	28.000	28.500
	Ausgaben	-	-	45.000	45.900	46.800	47.700
	Abgleich UA 4650	-	-	18.000-	17.900-	18.800-	19.200-

A. Verwaltungshaushalt 2026 - Modell 1 aus den rechtskräftigen Vorjahreswerten kopiert						Beträge in EUR	
Einzelplan: 4		Soziale Sicherung					
Unterabschnitt: 4700		Förderung der Wohlfahrtspflege					
Gr	Bezeichnung/*Erläuterungen	Ergebnis 2024	Ansatz 2025	Ansatz 2026	2027	Finanzplanungswerte 2028	2029
	Einnahmen						
	kein Konto vorhanden						
	Ausgaben						
6610	Mitgliedsbeiträge an Verbände, Vereine und dgl.	1.645,00	1.700	1.300	1.300	1.300	1.300
7000	Zuschüsse für lfd. Zwecke an Wohlfahrtsverbände u. ä. sowie deren Einrichtungen	3.019,20	3.020	3.020	3.020	3.020	3.020
	Ausgaben UA 4700	4.664,20	4.720	4.320	4.320	4.320	4.320
	Abgleich Unterabschnitt 4700						
	Einnahmen	-	-	-	-	-	-
	Ausgaben	4.664,20	4.720	4.320	4.320	4.320	4.320
	Abgleich UA 4700	4.664,20-	4.720-	4.320-	4.320-	4.320-	4.320-

A. Verwaltungshaushalt 2026 - Modell 1 aus den rechtskräftigen Vorjahreswerten kopiert							Beträge in EUR
Abgleich der Abschnitte und des Einzelplanes							
Einzelplan: 4 Soziale Sicherung							
		Ergebnis 2024	Ansatz 2025	Ansatz 2026	2027	Finanzplanungswerte 2028	2029
43	Einnahmen	5.380,00	3.000	8.000	8.000	8.000	8.000
	Ausgaben	12.129,35	14.850	27.250	26.750	26.750	26.750
	Abgleich	6.749,35-	11.850-	19.250-	18.750-	18.750-	18.750-
46	Einnahmen	2.798.546,31	3.001.600	3.203.200	3.204.200	3.118.700	3.204.700
	Ausgaben	4.952.707,56	5.780.355	5.857.045	5.534.845	5.537.545	5.540.245
	Abgleich	2.154.161,25-	2.778.755-	2.653.845-	2.330.645-	2.418.845-	2.335.545-
47	Einnahmen	-	-	-	-	-	-
	Ausgaben	4.664,20	4.720	4.320	4.320	4.320	4.320
	Abgleich	4.664,20-	4.720-	4.320-	4.320-	4.320-	4.320-
4	Einnahmen	2.803.926,31	3.004.600	3.211.200	3.212.200	3.126.700	3.212.700
	Ausgaben	4.969.501,11	5.799.925	5.888.615	5.565.915	5.568.615	5.571.315
	Abgleich	2.165.574,80-	2.795.325-	2.677.415-	2.353.715-	2.441.915-	2.358.615-

A. Verwaltungshaushalt

Einzelplan 5

Gesundheit, Sport,  
Erholung

A. Verwaltungshaushalt 2026 - Modell 1 aus den rechtskräftigen Vorjahreswerten kopiert						Beträge in EUR	
Einzelplan: 5		Gesundheit, Sport, Erholung					
Unterabschnitt: 5500		Förderung des Sports					
Gr	Bezeichnung/*Erläuterungen	Ergebnis 2024	Ansatz 2025	Ansatz 2026	2027	Finanzplanungswerte 2028	2029
	Einnahmen						
	kein Konto vorhanden						
	Ausgaben						
6329	Sonstiger verschiedener Betriebsaufwand *Sportlerbezug	-	5.000	10.000	5.000	5.000	5.000
7093	Zuschüsse für lfd. Zwecke an Sportverbände und -vereine sowie deren Einrichtungen	13.982,00	15.000	13.000	13.000	13.000	13.000
	Ausgaben UA 5500	13.982,00	20.000	23.000	18.000	18.000	18.000
	Abgleich Unterabschnitt 5500						
	Einnahmen	-	-	-	-	-	-
	Ausgaben	13.982,00	20.000	23.000	18.000	18.000	18.000
	Abgleich UA 5500	13.982,00-	20.000-	23.000-	18.000-	18.000-	18.000-

A. Verwaltungshaushalt 2026 - Modell 1 aus den rechtskräftigen Vorjahreswerten kopiert						Beträge in EUR	
Einzelplan: 5		Gesundheit, Sport, Erholung					
Unterabschnitt: 5601		Sportanlage					
Gr	Bezeichnung/*Erläuterungen	Ergebnis 2024	Ansatz 2025	Ansatz 2026	2027	Finanzplanungswerte 2028	2029
	Einnahmen						
	kein Konto vorhanden						
	Ausgaben						
5460	Versicherung von Gebäuden und Grundstücken	363,99	380	390	390	390	390
6610	Mitgliedsbeiträge an Verbände, Vereine und dgl. *Sportplatzpflegegemeinschaft	100,00	100	100	100	100	100
6791	Innere Verrechnungen	-	-	0	0	0	0
	Ausgaben UA 5601	463,99	480	490	490	490	490
	Abgleich Unterabschnitt 5601						
	Einnahmen	-	-	-	-	-	-
	Ausgaben	463,99	480	490	490	490	490
	Abgleich UA 5601	463,99-	480-	490-	490-	490-	490-

A. Verwaltungshaushalt 2026 - Modell 1 aus den rechtskräftigen Vorjahreswerten kopiert							Beträge in EUR	
Einzelplan: 5 Unterabschnitt: 5700		Gesundheit, Sport, Erholung Badeanstalten						
Gr	Bezeichnung/*Erläuterungen	Ergebnis 2024	Ansatz 2025	Ansatz 2026	2027	Finanzpl anungswerte 2028	2029	
<b>E i n n a h m e n</b>								
1100	Benutzungsgebühren und ähnliche Entgelte	29,44-	-	0	0	0	0	
1198	Umsatzsteuer aus steuerpflichtigen Entgelten	881,85	190	190	0	0	0	
1450	Pachten	1.400,00	1.000	2.000	1.000	1.000	1.000	
1510	Ersätze für allgemeine sächliche Ausgaben	-	-	0	0	0	0	
1520	Ersätze für Bewirtschaftungskosten	252,09	-	2.500	0	0	0	
1553	Regressansprüche	-	-	0	0	0	0	
1555	Umsatzst. aus Beiträgen u.ä., Umsatzsteuer Rückvergütung, abzieh. Vorsteuer aus Invest.	11.498,75	40.000	1.200	0	0	0	
1691	Innere Verrechnungen	-	-	0	0	0	0	
1710	Land	92,95	-	0	0	0	0	
	<b>Einnahmen UA 5700</b>	<b>14.096,20</b>	<b>41.190</b>	<b>5.890</b>	<b>1.000</b>	<b>1.000</b>	<b>1.000</b>	
<b>A u s g a b e n</b>								
4140	Entgelte für tariflich Beschäftigte GD=41	113.358,46	56.300	59.300	60.400	61.500	62.700	
4160	Beschäftigungsentgelte und dgl GD=41	-	-	600	600	600	600	
4340	Beiträge zu Versorgungskassen 'Tariflich Beschäftigte' GD=41	9.078,78	4.600	4.600	4.700	4.800	4.900	
4440	Beiträge zur gesetzlichen Sozialversicherung 'Tariflich Beschäftigte' GD=41	23.820,44	11.500	12.300	12.500	12.700	12.900	
4480	Beiträge zur gesetzlichen Sozialversicherung 'Sonstige' GD=41	-	-	10	10	10	10	
4590	Beihilfen, Unterstützungen u.ä. GD=41	-	200	200	200	200	200	
5000	Gebäudeunterhalt und bauliche Anlagen	9.718,10	20.000	13.000	5.000	5.000	5.000	
5200	Geräte und Ausstattung	-	-	0	0	0	0	
5209	Geräte, Ausstattungs- und sonstige Gebrauchsgegenstände	197,21	4.000	2.000	2.000	2.000	2.000	
5280	Sonstige Gebrauchsgegenstände selbständig nutzbar Wert zw. 250 € und 800 €	-	1.000	2.000	1.000	1.000	1.000	
5400	Bewirtschaftung der Grundstücke und Gebäude	5.103,90	20.000	2.000	20.000	20.000	20.000	
5410	Haus-, Grundstückslasten	677,48	1.000	1.000	1.000	1.000	1.000	

A. Verwaltungshaushalt 2026 - Modell 1 aus den rechtskräftigen Vorjahreswerten kopiert							Beträge in EUR	
Einzelplan: 5		Gesundheit, Sport, Erholung						
Unterabschnitt: 5700		Badeanstalten						
Gr	Bezeichnung/*Erläuterungen	Ergebnis 2024	Ansatz 2025	Ansatz 2026	2027	Finanzplanungswerte 2028	2029	
5430	Reinigungskosten	528,24	500	0	0	0	0	
5431	Reinigungsmittel	-	-	1.000	1.000	1.000	1.000	
5433	Vergütung an Reinigungsunternehmen	975,00	1.000	1.500	1.500	1.500	1.500	
5440	Strom, Gas, Wasser/Abwasser etc.	19.238,23	18.000	17.500	17.500	17.500	17.500	
5460	Versicherung von Gebäuden und Grundstücken	3.417,47	3.510	3.700	3.700	3.700	3.700	
5500	Hal tung von Fahrzeugen TUV, Kundendienst, Reparaturen	1.186,79	1.300	1.000	1.000	1.000	1.000	
5520	Reifenbedarf	-	500	0	500	0	0	
5540	Betriebs- und Schmierstoffe	418,55	800	500	500	500	500	
5550	Kfz-Steuern	269,00	270	270	270	270	270	
5560	Kfz-Versicherungen	1.031,17	1.055	1.050	1.050	1.050	1.050	
5600	Di enst- und Schutzkleidung, pers. Ausrüstungsgegenstände	362,49	1.000	1.000	1.000	1.000	1.000	
5620	Aus- und Fortbildung, Umschulung GD=41	7.086,59	1.500	500	500	500	500	
6300	Verschiedene Aufwendungen für Verwaltung und Betrieb	72,89	200	0	0	0	0	
6303	Verschiedene Aufwendungen für Verwaltung und Betrieb EDV-Material	179,61	200	250	250	250	250	
6325	Vorräte, Verbrauchsmaterial	-	100	100	100	100	100	
6412	Umsatzsteuer als Vorsteuer	12.411,22	40.000	560	0	0	0	
6413	Umsatzsteuer	298,32	190	25.000	0	0	0	
6500	Bürobedarf	-	100	100	100	100	100	
6520	Telefongebühren	678,42	900	550	550	550	550	
6526	Rundfunkgebühren	-	-	0	0	0	0	
6527	Internetanbindung	340,01	500	750	750	750	750	
6540	Di enstreisen GD=41	-	-	0	0	0	0	
6550	Sachverständigenkosten, Gerichtskosten u. ä.	996,44	1.000	14.000	2.500	2.500	2.500	
6560	Sachkosten (für GUV)	483,35	1.000	800	800	800	800	
6610	Mitgliedsbeiträge an Verbände, Vereine und dgl.	460,00	510	510	510	510	510	
6791	Innere Verrechnungen	-	-	0	0	0	0	
6800	Abschreibungen auf Anschaffungs- und Herstellungskosten	81.107,00	81.106	76.248	76.248	72.486	55.809	

A. Verwaltungshaushalt 2026 - Modell 1 aus den rechtskräftigen Vorjahreswerten kopiert							Beträge in EUR	
Einzelplan: 5		Gesundheit, Sport, Erholung						
Unterabschnitt: 5700		Badeanstalten						
Gr	Bezeichnung/*Erläuterungen	Ergebnis 2024	Ansatz 2025	Ansatz 2026	2027	Finanzplanungswerte 2028	2029	
6850	Verzinsung des Anlagekapitals	55.198,00	52.765	50.961	48.600	46.160	43.985	
	Ausgaben UA 5700	348.693,16	326.606	294.859	266.338	261.036	243.684	
	Abgleich Unterabschnitt 5700							
	Einnahmen	14.096,20	41.190	5.890	1.000	1.000	1.000	
	Ausgaben	348.693,16	326.606	294.859	266.338	261.036	243.684	
	Abgleich UA 5700	334.596,96-	285.416-	288.969-	265.338-	260.036-	242.684-	

A. Verwaltungshaushalt 2026 - Modell 1 aus den rechtskräftigen Vorjahreswerten kopiert						Beträge in EUR	
Einzelplan: 5		Gesundheit, Sport, Erholung					
Unterabschnitt: 5800		Parkanlagen und öffentliche Grünflächen					
Gr	Bezeichnung/*Erläuterungen	Ergebnis 2024	Ansatz 2025	Ansatz 2026	2027	Finanzplanungswerte 2028	2029
	Einnahmen						
	kein Konto vorhanden						
	Ausgaben						
5100	Unterhalt des sonstigen unbeweglichen Vermögens *vormals HHSt 0.7900.5100	13.673,70	15.000	10.000	10.000	10.000	10.000
6450	Unfallversicherung (auch gesetzliche Unfallvers.) *vormals HHSt 0.7900.6610	4.242,07	4.500	2.800	2.800	2.800	2.800
	Ausgaben UA 5800	17.915,77	19.500	12.800	12.800	12.800	12.800
	Abgleich Unterabschnitt 5800						
	Einnahmen	-	-	-	-	-	-
	Ausgaben	17.915,77	19.500	12.800	12.800	12.800	12.800
	Abgleich UA 5800	17.915,77-	19.500-	12.800-	12.800-	12.800-	12.800-

A. Verwaltungshaushalt 2026 - Modell 1 aus den rechtskräftigen Vorjahreswerten kopiert						Beträge in EUR	
Einzelplan: 5		Gesundheit, Sport, Erholung					
Unterabschnitt: 5900		Sonst. Erholungseinrichtungen Mini Golf					
Gr	Bezeichnung/*Erläuterungen	Ergebnis 2024	Ansatz 2025	Ansatz 2026	2027	Finanzplanungswerte 2028	2029
E i n n a h m e n							
1450	Pachten	6.000,00	6.000	6.000	6.000	6.000	6.000
1670	von privaten Unternehmen	1.739,30	800	1.500	1.500	1.500	1.500
	Einnahmen UA 5900	7.739,30	6.800	7.500	7.500	7.500	7.500
A u s g a b e n							
5000	Gebäudeunterhalt und bauliche Anlagen	381,07	1.500	5.000	1.000	1.000	1.000
5100	Unterhalt des sonstigen unbeweglichen Vermögens	-	6.000	6.000	2.000	2.000	2.000
5209	Geräte, Ausstattungs- und sonstige Gebrauchsgegenstände	-	500	200	200	200	200
5400	Bewirtschaftung der Grundstücke und Gebäude	-	500	200	200	200	200
5410	Haus-, Grundstückslasten	118,98	500	550	550	550	550
5440	Strom, Gas, Wasser/Abwasser etc.	1.921,63	2.500	2.000	2.000	2.000	2.000
5460	Versicherung von Gebäuden und Grundstücken	35,58	40	40	40	40	40
6520	Telefongebühren	242,12	250	250	250	250	250
6791	Innere Verrechnungen	-	-	0	0	0	0
	Ausgaben UA 5900	2.699,38	11.790	14.240	6.240	6.240	6.240
Abgleich Unterabschnitt 5900							
	Einnahmen	7.739,30	6.800	7.500	7.500	7.500	7.500
	Ausgaben	2.699,38	11.790	14.240	6.240	6.240	6.240
	Abgleich UA 5900	5.039,92	4.990-	6.740-	1.260	1.260	1.260

A. Verwaltungshaushalt 2026 - Modell 1 aus den rechtskräftigen Vorjahreswerten kopiert						Beträge in EUR	
Einzelplan: 5		Gesundheit, Sport, Erholung					
Unterabschnitt: 5901		Ruhebanken					
Gr	Bezeichnung/*Erläuterungen	Ergebnis 2024	Ansatz 2025	Ansatz 2026	2027	Finanzplanungswerte 2028	2029
E i n n a h m e n							
1670	von privaten Unternehmen	-	300	1.000	1.000	1.000	1.000
	Einnahmen UA 5901	-	300	1.000	1.000	1.000	1.000
A u s g a b e n							
5200	Geräte und Ausstattung	-	7.500	5.000	5.000	5.000	5.000
	Ausgaben UA 5901	-	7.500	5.000	5.000	5.000	5.000
Abgleich Unterabschnitt 5901							
	Einnahmen	-	300	1.000	1.000	1.000	1.000
	Ausgaben	-	7.500	5.000	5.000	5.000	5.000
	Abgleich UA 5901	-	7.200-	4.000-	4.000-	4.000-	4.000-

A. Verwaltungshaushalt 2026 - Modell 1 aus den rechtskräftigen Vorjahreswerten kopiert						Beträge in EUR	
Einzelplan: 5		Gesundheit, Sport, Erholung					
Unterabschnitt: 5931		Naherholungsgebiet, Naturpark und Erholungszentrum Vogelbeobachtungsturm					
Gr	Bezeichnung/*Erläuterungen	Ergebnis 2024	Ansatz 2025	Ansatz 2026	2027	Finanzplanungswerte 2028	2029
	Einnahmen						
	kein Konto vorhanden						
	Ausgaben						
5460	Versicherung von Gebäuden und Grundstücken	-	3.510	3.700	3.700	3.700	3.700
	Ausgaben UA 5931	-	3.510	3.700	3.700	3.700	3.700
	Abgleich Unterabschnitt 5931						
	Einnahmen	-	-	-	-	-	-
	Ausgaben	-	3.510	3.700	3.700	3.700	3.700
	Abgleich UA 5931	-	3.510-	3.700-	3.700-	3.700-	3.700-

A. Verwaltungshaushalt 2026 - Modell 1 aus den rechtskräftigen Vorjahreswerten kopiert						Beträge in EUR	
Einzelplan: 5		Gesundheit, Sport, Erholung					
Unterabschnitt: 5941		Rad- und Wanderwege					
Gr	Bezeichnung/*Erläuterungen	Ergebnis 2024	Ansatz 2025	Ansatz 2026	2027	Finanzplanungswerte 2028	2029
E i n n a h m e n							
1610	vom Land *ILE-Regional budget Wanderwege	-	10.000	0	0	0	0
	Einnahmen UA 5941	-	10.000	0	0	0	0
A u s g a b e n							
5100	Unterhalt des sonstigen unbeweglichen Vermögens	659,14	25.000	15.000	15.000	15.000	15.000
6580	Sonstige Geschäftsausgaben *Qualitätsoffensive Wandern des TV LK Kelheim - neuer Wanderweg Marktmitte - Heinrichsturm	-	-	5.000	0	0	0
6780	Erstattungen an die übrigen Bereiche *Qualitätsoffensive TV Landkreis Kelheim Wanderwege	-	20.000	0	0	0	0
6791	Innere Verrechnungen	-	-	0	0	0	0
	Ausgaben UA 5941	659,14	45.000	20.000	15.000	15.000	15.000
Abgleich Unterabschnitt 5941							
	Einnahmen	-	10.000	0	0	0	0
	Ausgaben	659,14	45.000	20.000	15.000	15.000	15.000
	Abgleich UA 5941	659,14-	35.000-	20.000-	15.000-	15.000-	15.000-

A. Verwaltungshaushalt 2026 - Modell 1 aus den rechtskräftigen Vorjahreswerten kopiert Abgleich der Abschnitte und des Einzelplanes Einzelplan: 5 Gesundheit, Sport, Erholung		Beträge in EUR					
		Ergebnis 2024	Ansatz 2025	Ansatz 2026	2027	Finanzplanungswerte 2028	2029
55	Einnahmen	-	-	-	-	-	-
	Ausgaben	13.982,00	20.000	23.000	18.000	18.000	18.000
	Abgleich	13.982,00-	20.000-	23.000-	18.000-	18.000-	18.000-
56	Einnahmen	-	-	-	-	-	-
	Ausgaben	463,99	480	490	490	490	490
	Abgleich	463,99-	480-	490-	490-	490-	490-
57	Einnahmen	14.096,20	41.190	5.890	1.000	1.000	1.000
	Ausgaben	348.693,16	326.606	294.859	266.338	261.036	243.684
	Abgleich	334.596,96-	285.416-	288.969-	265.338-	260.036-	242.684-
58	Einnahmen	-	-	-	-	-	-
	Ausgaben	17.915,77	19.500	12.800	12.800	12.800	12.800
	Abgleich	17.915,77-	19.500-	12.800-	12.800-	12.800-	12.800-
59	Einnahmen	7.739,30	17.100	8.500	8.500	8.500	8.500
	Ausgaben	3.358,52	67.800	42.940	29.940	29.940	29.940
	Abgleich	4.380,78	50.700-	34.440-	21.440-	21.440-	21.440-
5	Einnahmen	21.835,50	58.290	14.390	9.500	9.500	9.500
	Ausgaben	384.413,44	434.386	374.089	327.568	322.266	304.914
	Abgleich	362.577,94-	376.096-	359.699-	318.068-	312.766-	295.414-

A. Verwaltungshaushalt

Einzelplan 6

Bau- und Wohnungswesen,  
Verkehr

A. Verwaltungshaushalt 2026 - Modell 1 aus den rechtskräftigen Vorjahreswerten kopiert							Beträge in EUR	
Einzelplan: 6 Bau- und Wohnungswesen, Verkehr								
Unterabschnitt: 6001 Allgemeine Bauverwaltung								
Gr	Bezeichnung/*Erläuterungen	Ergebnis 2024	Ansatz 2025	Ansatz 2026	2027	Finanzplanungswerte 2028	2029	
<b>Einnahmen</b>								
1000	Verwaltungsgebühren	80,00	200	200	200	200	200	
1001	Verwaltungsgebühren *amtl. Lagepläne	396,00	500	100	100	100	100	
1002	Verwaltungsgebühren *Genehm. freistellung, Negativzeugnis, isolierte Befreiung	2.954,00	2.500	2.500	2.500	2.500	2.500	
1030	Vermessungsgebühren	2.194,38	3.000	3.000	3.000	3.000	3.000	
1198	Umsatzsteuer aus steuer- pflichtigen Entgelten	-	-	0	0	0	0	
1553	Regressansprüche	-	-	0	0	0	0	
1555	Umsatzst. aus Beiträgen u.ä., Umsatzsteuer Rückvergütung, abzi. ehb. Vorsteuer aus Invest.	-	-	0	0	0	0	
1590	Verschiedene Verwaltungs- und Betriebsleistungen	2.263,50	1.500	1.500	1.500	1.500	1.500	
1710	Land	-	-	0	0	0	0	
1740	Zuweisungen für lfd. Zwecke von der gesetzlichen Sozial- versicherung	7.147,47	-	0	0	0	0	
Einnahmen UA 6001		15.035,35	7.700	7.300	7.300	7.300	7.300	
<b>Ausgaben</b>								
4100	Beamtenbezüge GD=41	101.412,45	111.000	113.700	115.800	118.000	120.200	
4140	Entgelte für tariflich Be- schäftigte GD=41	242.472,21	252.700	275.300	280.400	285.600	290.900	
4300	Beiträge zu Versorgungskassen 'Beamte' GD=41	51.099,49	38.300	48.260	48.260	48.260	48.260	
4340	Beiträge zu Versorgungskassen 'Tariflich Beschäftigte' GD=41	19.059,38	20.700	21.600	22.000	22.400	22.800	
4440	Beiträge zur gesetzlichen Sozialversicherung 'Tariflich Beschäftigte' GD=41	49.745,31	51.500	55.100	56.100	57.100	58.200	
5200	Geräte und Ausstattung	-	-	0	0	0	0	
5209	Geräte, Ausstattungs- und sonstige Gebrauchsgegenstände	298,33	500	500	500	500	500	
5280	Sonstige Gebrauchsgegenstände selbständig nutzbar Wert zw. 250 € und 800 €	-	1.000	2.000	1.500	1.500	1.500	
5320	Mieten für Maschinen, Fahrzeuge, Geräte	-	-	0	0	0	0	
5620	Aus- und Fortbildung, Umschulung GD=41	8.818,40	18.000	10.000	10.000	10.000	10.000	

A. Verwaltungshaushalt 2026 - Modell 1 aus den rechtskräftigen Vorjahreswerten kopiert						Beträge in EUR	
Einzelplan: 6 Bau- und Wohnungswesen, Verkehr							
Unterabschnitt: 6001 Allgemeine Bauverwaltung							
Gr	Bezeichnung/*Erläuterungen	Ergebnis 2024	Ansatz 2025	Ansatz 2026	2027	Finanzplanungswerte 2028	2029
6300	Verschiedene Aufwendungen für Verwaltung und Betrieb	185,86	400	400	400	400	400
6303	Verschiedene Aufwendungen für Verwaltung und Betrieb EDV-Material	-	500	500	500	500	500
6322	EDV-Kosten an Dritte	33.652,14	35.000	47.000	44.000	44.000	44.000
6325	Vorräte, Verbrauchsmaterial	1.346,72	1.500	1.500	1.500	1.500	1.500
6374	Wartungsgebühren	-	-	2.000	2.000	2.000	2.000
6412	Umsatzsteuer als Vorsteuer	-	-	0	0	0	0
6413	Umsatzsteuer	-	-	0	0	0	0
6500	Bürobedarf	-	500	500	500	500	500
6510	Bücher, Zeitschriften u. ä.	890,98	1.000	1.300	1.300	1.300	1.300
6520	Telefongebühren	709,41	800	1.000	1.000	1.000	1.000
6540	Dienstleistungen GD=41	878,36	1.000	500	500	500	500
6550	Sachverständigenkosten, Gerichtskosten u. ä.	16.343,27	20.000	22.000	20.000	20.000	20.000
6558	Abmarkungskosten, Grenzsteine	1.925,00	4.000	10.000	5.000	5.000	5.000
	Ausgaben UA 6001	528.837,31	558.400	613.160	611.260	620.060	629.060
	Abgleich Unterabschnitt 6001						
	Einnahmen	15.035,35	7.700	7.300	7.300	7.300	7.300
	Ausgaben	528.837,31	558.400	613.160	611.260	620.060	629.060
	Abgleich UA 6001	513.801,96-	550.700-	605.860-	603.960-	612.760-	621.760-

A. Verwaltungshaushalt 2026 - Modell 1 aus den rechtskräftigen Vorjahreswerten kopiert							Beträge in EUR	
Einzelplan: 6		Bau- und Wohnungswesen, Verkehr						
Unterabschnitt: 6011		Hochbauverwaltung						
Gr	Bezeichnung/*Erläuterungen	Ergebnis 2024	Ansatz 2025	Ansatz 2026	2027	Finanzplanungswerte 2028	2029	
	Einnahmen							
	kein Konto vorhanden							
	Ausgaben							
4140	Entgelte für tariflich Beschäftigte GD=41	83.829,76	89.400	90.700	92.100	93.500	93.500	
4340	Beiträge zu Versorgungskassen 'Tariflich Beschäftigte' GD=41	6.697,81	7.200	7.300	7.400	7.500	7.600	
4440	Beiträge zur gesetzlichen Sozialversicherung 'Tariflich Beschäftigte' GD=41	15.618,49	16.500	16.700	17.000	17.300	17.600	
6500	Bürobedarf	71,64	200	200	200	200	200	
6510	Bücher, Zeitschriften u.ä.	107,45	500	500	500	500	500	
6520	Telefongebühren	363,72	400	400	400	400	400	
6555	Planungskosten, Bebauungspläne u.ä., soweit nicht Gr. 94 ff	-	5.000	10.000	5.000	5.000	5.000	
	Ausgaben UA 6011	106.688,87	119.200	125.800	122.600	124.400	124.800	
	Abgleich Unterabschnitt 6011							
	Einnahmen	-	-	-	-	-	-	
	Ausgaben	106.688,87	119.200	125.800	122.600	124.400	124.800	
	Abgleich UA 6011	106.688,87-	119.200-	125.800-	122.600-	124.400-	124.800-	

A. Verwaltungshaushalt 2026 - Modell 1 aus den rechtskräftigen Vorjahreswerten kopiert						Beträge in EUR	
Einzelplan: 6		Bau- und Wohnungswesen, Verkehr					
Unterabschnitt: 6021		Tiefbauverwaltung					
Gr	Bezeichnung/*Erläuterungen	Ergebnis 2024	Ansatz 2025	Ansatz 2026	2027	Finanzplanungswerte 2028	2029
	Einnahmen						
	kein Konto vorhanden						
	Ausgaben						
4140	Entgelte für tariflich Beschäftigte GD=41	72.812,57	79.000	56.400	57.500	58.600	59.700
4340	Beiträge zu Versorgungskassen 'Tariflich Beschäftigte' GD=41	5.849,29	7.200	4.400	4.500	4.600	4.700
4440	Beiträge zur gesetzlichen Sozialversicherung 'Tariflich Beschäftigte' GD=41	14.171,70	17.500	11.600	11.800	12.000	12.200
5620	Aus- und Fortbildung, Umschulung	-	-	1.000	500	500	500
6500	Bürobedarf	-	100	100	100	100	100
6510	Bücher, Zeitschriften u. ä.	896,75	1.000	500	500	500	500
6520	Telefongebühren	379,49	400	400	400	400	400
6555	Planungskosten, Bebauungspläne u. ä., soweit nicht Gr. 94 ff	-	5.000	10.000	5.000	5.000	5.000
	Ausgaben UA 6021	94.109,80	110.200	84.400	80.300	81.700	83.100
	Abgleich Unterabschnitt 6021						
	Einnahmen	-	-	-	-	-	-
	Ausgaben	94.109,80	110.200	84.400	80.300	81.700	83.100
	Abgleich UA 6021	94.109,80-	110.200-	84.400-	80.300-	81.700-	83.100-

A. Verwaltungshaushalt 2026 - Modell 1 aus den rechtskräftigen Vorjahreswerten kopiert						Beträge in EUR	
Einzelplan: 6		Bau- und Wohnungswesen, Verkehr					
Unterabschnitt: 6100		Städtebauliche Planung, Städtebauförderung, Vermessung, Bauordnung					
Gr	Bezeichnung/*Erläuterungen	Ergebnis 2024	Ansatz 2025	Ansatz 2026	2027	Finanzplanungswerte 2028	2029
E i n n a h m e n							
1670	von privaten Unternehmen	69.534,98	30.000	30.000	30.000	30.000	30.000
	Einnahmen UA 6100	69.534,98	30.000	30.000	30.000	30.000	30.000
A u s g a b e n							
6555	Planungskosten, Bebauungspläne u.ä., soweit nicht Gr. 94 ff	153.831,45	484.600	305.000	100.000	100.000	100.000
	Ausgaben UA 6100	153.831,45	484.600	305.000	100.000	100.000	100.000
Abgleich Unterabschnitt 6100							
	Einnahmen	69.534,98	30.000	30.000	30.000	30.000	30.000
	Ausgaben	153.831,45	484.600	305.000	100.000	100.000	100.000
	Abgleich UA 6100	84.296,47-	454.600-	275.000-	70.000-	70.000-	70.000-

A. Verwaltungshaushalt 2026 - Modell 1 aus den rechtskräftigen Vorjahreswerten kopiert						Beträge in EUR	
Einzelplan: 6 Bau- und Wohnungswesen, Verkehr							
Unterabschnitt: 6150 Städtebauliche Sanierungs- und Entwicklungsmaßnahmen							
Gr	Bezeichnung/*Erläuterungen	Ergebnis 2024	Ansatz 2025	Ansatz 2026	2027	Finanzplanungswerte 2028	2029
	Einnahmen						
	kein Konto vorhanden						
	Ausgaben						
6552	Gerichts-, Anwaltskosten u.ä. *Kosten i. Z. mit Veräußerung Kaisertherme	-	-	5.000	0	0	0
	Ausgaben UA 6150	-	-	5.000	0	0	0
	Abgleich Unterabschnitt 6150						
	Einnahmen	-	-	-	-	-	-
	Ausgaben	-	-	5.000	0	0	0
	Abgleich UA 6150	-	-	5.000-	0	0	0

A. Verwaltungshaushalt 2026 - Modell 1 aus den rechtskräftigen Vorjahreswerten kopiert						Beträge in EUR	
Einzelplan: 6		Bau- und Wohnungswesen, Verkehr					
Unterabschnitt: 6160		Städtebauliche Sanierungs- und Entwicklungsmaßnahme Altstadtmanagement					
Gr	Bezeichnung/*Erläuterungen	Ergebnis 2024	Ansatz 2025	Ansatz 2026	2027	Finanzplanungswerte 2028	2029
E i n n a h m e n							
1710	Land *s. HHST 6360 Förderung Personalkosten	-	-	21.000	39.000	39.000	39.000
	Einnahmen UA 6160	-	-	21.000	39.000	39.000	39.000
A u s g a b e n							
5209	Geräte, Ausstattungs- und sonstige Gebrauchsgegenstände	-	-	1.000	500	500	0
6300	Verschiedene Aufwendungen für Verwaltung und Betrieb	-	-	1.000	1.000	1.000	0
6321	Öffentlichkeitsarbeit	-	-	2.500	2.500	2.500	0
6360	Dienstleistungen durch Dritte	-	59.500	78.800	65.000	65.000	0
6500	Bürobedarf	-	-	500	500	500	0
	Ausgaben UA 6160	-	59.500	83.800	69.500	69.500	0
Abgleich Unterabschnitt 6160							
	Einnahmen	-	-	21.000	39.000	39.000	39.000
	Ausgaben	-	59.500	83.800	69.500	69.500	0
	Abgleich UA 6160	-	59.500-	62.800-	30.500-	30.500-	39.000

A. Verwaltungshaushalt 2026 - Modell 1 aus den rechtskräftigen Vorjahreswerten kopiert						Beträge in EUR	
Einzelplan: 6 Bau- und Wohnungswesen, Verkehr							
Unterabschnitt: 6179 Städtebauliche Sanierungs- und Entwicklungsmaßnahmen							
Gr	Bezeichnung/*Erläuterungen	Ergebnis 2024	Ansatz 2025	Ansatz 2026	2027	Finanzplanungswerte 2028	2029
	Einnahmen						
	kein Konto vorhanden						
	Ausgaben						
6555	Planungskosten, Bebauungspläne u.ä., soweit nicht Gr. 94 ff *Bau-/Gewerbegebiet Am Bahnhof - Lengfeld - Erstattung über MEG	63.550,82	100.000	113.000	50.000	50.000	50.000
	Ausgaben UA 6179	63.550,82	100.000	113.000	50.000	50.000	50.000
	Abgleich Unterabschnitt 6179						
	Einnahmen	-	-	-	-	-	-
	Ausgaben	63.550,82	100.000	113.000	50.000	50.000	50.000
	Abgleich UA 6179	63.550,82-	100.000-	113.000-	50.000-	50.000-	50.000-

A. Verwaltungshaushalt 2026 - Modell 1 aus den rechtskräftigen Vorjahreswerten kopiert						Beträge in EUR	
Einzelplan: 6 Bau- und Wohnungswesen, Verkehr							
Unterabschnitt: 6201 Wohnungsbauförderung Fassadenprogramm							
Gr	Bezeichnung/*Erläuterungen	Ergebnis 2024	Ansatz 2025	Ansatz 2026	2027	Finanzplanungswerte 2028	2029
E i n n a h m e n							
1710	Land *Städtebauliche Beratung Anträge Fassadenprogramm s. HHSt O. 6201. 6551	-	1.800	6.000	6.000	6.000	6.000
	Einnahmen UA 6201	-	1.800	6.000	6.000	6.000	6.000
A u s g a b e n							
6300	Verschiedene Aufwendungen für Verwaltung und Betrieb	-	-	1.000	1.000	1.000	0
6551	Sachverständigenkosten *Förderung s. HHSt O. 6201. 1710	-	3.000	25.000	10.000	10.000	0
	Ausgaben UA 6201	-	3.000	26.000	11.000	11.000	0
Abgleich Unterabschnitt 6201							
	Einnahmen	-	1.800	6.000	6.000	6.000	6.000
	Ausgaben	-	3.000	26.000	11.000	11.000	0
	Abgleich UA 6201	-	1.200-	20.000-	5.000-	5.000-	6.000

A. Verwaltungshaushalt 2026 - Modell 1 aus den rechtskräftigen Vorjahreswerten kopiert							Beträge in EUR	
Einzelplan: 6 Bau- und Wohnungswesen, Verkehr								
Unterabschnitt: 6300 Gemeindestraßen								
Gr	Bezeichnung/*Erläuterungen	Ergebnis 2024	Ansatz 2025	Ansatz 2026	2027	Finanzplanungswerte 2028	2029	
Einnahmen								
1349	Verkauf von sonstigen beweglichen Sachen	-	-	0	0	0	0	
1523	Ersätze für Reinigungskosten	617,50	-	0	0	0	0	
1550	Versicherungen, Schadensfälle und dgl.	2.760,36	3.000	0	0	0	0	
1553	Regressansprüche	2.206,09	-	0	0	0	0	
1590	Verschiedene Verwaltungs- und Betriebsleistungen *s. HH 0.7913.1549	3.022,84	-	0	0	0	0	
1670	von privaten Unternehmen	7.436,79	500	1.500	1.500	1.500	1.500	
1691	Innere Verrechnungen	3.000,00	43.500	3.500	3.500	3.500	3.500	
1696	Innere Verrechnungen Kfz-, Fahrzeugkosten	5.196,07	-	0	0	0	0	
1710	Land	156.974,90	155.900	155.900	155.900	155.900	155.900	
1740	Zuweisungen für lfd. Zwecke von der gesetzlichen Sozialversicherung	-	-	0	0	0	0	
1760	Zuweisungen für lfd. Zwecke von sonstigen öffentlichen Sonderrechnungen	-	-	0	0	0	0	
	Einnahmen UA 6300	181.214,55	202.900	160.900	160.900	160.900	160.900	
Ausgaben								
4140	Entgelte für tariflich Beschäftigte GD=41	1.433.529,36	1.700.000	1.591.000	1.614.900	1.639.100	1.655.246	
4160	Beschäftigungsentgelte und dgl GD=41	4.951,79	4.500	6.100	6.200	6.300	6.400	
4340	Beiträge zu Versorgungskassen 'Tariflich Beschäftigte' GD=41	116.063,91	137.300	131.200	133.200	135.200	137.200	
4440	Beiträge zur gesetzlichen Sozialversicherung 'Tariflich Beschäftigte' GD=41	299.152,42	338.300	327.000	331.900	336.900	342.000	
4480	Beiträge zur gesetzlichen Sozialversicherung 'Sonstige' GD=41	-	500	20	20	20	20	
4590	Beihilfen, Unterstützungen u. ä. GD=41 *Schutzimpfungen, Untersuchungen FS-Verlängerungen usw.	510,30	1.000	1.500	1.500	1.500	1.500	
5000	Gebäudeunterhalt und bauliche Anlagen *Bauhofgebäude	14.466,15	15.000	39.500	15.000	15.000	15.000	

A. Verwaltungshaushalt 2026 - Modell 1 aus den rechtskräftigen Vorjahreswerten kopiert							Beträge in EUR	
Einzelplan: 6 Bau- und Wohnungswesen, Verkehr								
Unterabschnitt: 6300 Gemeindestraßen								
Gr	Bezeichnung/*Erläuterungen	Ergebnis 2024	Ansatz 2025	Ansatz 2026	2027	Finanzplanungswerte 2028	2029	
5100	Unterhalt des sonstigen unbeweglichen Vermögens *Ents. Grünut, Altholz, Unrat usw.	68.783,91	139.000	134.000	130.000	130.000	130.000	
5130	Unterhalt Straßentunnel *Tunnel unterhalt	53.872,14	67.000	120.000	55.000	55.000	55.000	
5131	Unterhalt v. Straßen, Wegen u. ä.	207.209,39	200.000	238.000	200.000	200.000	200.000	
5135	Unterhalt: Winterdienst *s. HHST UA 6752	-	-	0	0	0	0	
5136	Unterhalt v. Straßen, Wegen u. ä. Straßenentwässerung	11.514,49	12.500	200.000	200.000	200.000	200.000	
5138	Sonstiger Straßenunterhalt *Ökobudget	8.286,86	8.000	8.000	8.000	8.000	8.000	
5139	Sonstiger Straßenunterhalt Verkehrszeichen *s. HHSt 0.1100.5139	-	-	0	0	0	0	
5151	Unterhalt: Entwässerungsanlagen	-	95.000	143.500	140.000	140.000	140.000	
5200	Geräte und Ausstattung	-	-	0	0	0	0	
5209	Geräte, Ausstattungs- und sonstige Gebrauchsgegenstände	18.297,05	20.000	18.000	18.000	18.000	18.000	
5221	Arbeitsgeräte und -maschinen Beschaffung *aufgeteilt in 0.6300.5209 und 0.6300.5280	-	-	0	0	0	0	
5223	Arbeitsgeräte und -maschinen Instandhaltung	26.075,15	25.000	25.000	25.000	25.000	25.000	
5280	Sonstige Gebrauchsgegenstände selbständig nutzbar Wert zw. 250 € und 800 €	12.175,69	10.000	8.000	8.000	8.000	8.000	
5320	Mieten für Maschinen, Fahrzeuge, Geräte *Amazone Aufsitzer Mietbagger	-	35.000	20.000	15.000	15.000	15.000	
5340	Leasing von Maschinen, Geräte, Fahrzeuge *Leasing Autos	27.947,89	50.000	35.000	35.000	18.000	9.000	
5350	Pachten	220,35	250	250	250	250	250	
5400	Bewirtschaftung der Grundstücke und Gebäude	6.388,44	10.000	6.000	6.000	6.000	6.000	
5410	Haus-, Grundstückslasten	1.093,18	1.200	1.200	1.200	1.200	1.200	
5430	Reinigungskosten	5.903,83	6.500	1.300	1.300	1.300	1.300	
5431	Reinigungsmittel	-	-	5.200	5.200	5.200	5.200	
5440	Strom, Gas, Wasser/Abwasser etc.	27.072,66	29.000	20.000	20.000	20.000	20.000	
5460	Versicherung von Gebäuden und Grundstücken	1.980,14	2.100	2.600	2.600	2.600	2.600	
5500	Hal tung von Fahrzeugen TUV, Kundendienst, Reparaturen	123.664,19	125.000	115.000	115.000	115.000	115.000	

A. Verwaltungshaushalt 2026 - Modell 1 aus den rechtskräftigen Vorjahreswerten kopiert						Beträge in EUR	
Einzelplan: 6 Bau- und Wohnungswesen, Verkehr							
Unterabschnitt: 6300 Gemeindestraßen							
Gr	Bezeichnung/*Erläuterungen	Ergebnis 2024	Ansatz 2025	Ansatz 2026	2027	Finanzplanungswerte 2028	2029
5520	Reifenbedarf	8.653,25	10.000	10.000	10.000	10.000	10.000
5540	Betriebs- und Schmierstoffe	79.232,58	82.000	75.000	75.000	75.000	75.000
5550	Kfz-Steuern	4.970,00	6.500	5.000	5.000	5.000	5.000
5560	Kfz-Versicherungen	28.885,16	30.000	30.000	30.000	30.000	30.000
5600	Dienst- und Schutzkleidung, pers. Ausrüstungsgegenstände	36.550,95	30.000	30.000	30.000	30.000	30.000
5620	Aus- und Fortbildung, Umschulung GD=41	9.948,56	10.000	10.000	10.000	10.000	10.000
6300	Verschiedene Aufwendungen für Verwaltung und Betrieb	-	1.000	600	600	600	600
6303	Verschiedene Aufwendungen für Verwaltung und Betrieb EDV-Material	1.351,94	1.500	1.500	1.500	1.500	1.500
6322	EDV-Kosten an Dritte	-	17.000	20.000	20.000	1.500	1.500
6325	Vorräte, Verbrauchsmaterial	18.005,70	20.000	22.000	22.000	22.000	22.000
6369	Sonstige Dienstleistungen durch Dritte *Hilfti On-Track	8.340,07	10.700	15.000	15.000	15.000	15.000
6400	Steuern, Versicherungen, Leistungen bei nicht-versicherten Schäden	925,05	1.400	1.000	1.000	1.000	1.000
6448	Selbstbehalt b. Schadensfällen	454,39	1.000	1.000	1.000	1.000	1.000
6500	Bürobedarf	1.171,73	1.500	500	500	500	500
6510	Bücher, Zeitschriften u.ä.	333,05	700	400	400	400	400
6520	Telefongebühren	5.556,84	5.700	5.700	5.700	5.700	5.700
6526	Rundfunkgebühren	2.276,64	2.300	2.400	2.400	2.400	2.400
6540	Dienstreisen GD=41	24,00	200	200	200	200	200
6560	Sachkosten (für GUV)	2.852,90	3.000	4.000	4.000	4.000	4.000
6580	Sonstige Geschäftsausgaben	2.522,94	3.000	3.000	3.000	3.000	3.000
6610	Mitgliedsbeiträge an Verbände, Vereine und dgl.	29,75	35	35	35	35	35
6790	Innere Verrechnungen *ab 2025 keine Verrechnung, da auf AWZV übertragen	173.789,00	-	0	0	0	0
6791	Innere Verrechnungen	2.225,58	-	0	0	0	0
	Ausgaben UA 6300	2.857.259,37	3.269.685	3.434.705	3.325.605	3.321.405	3.335.751
	Abgleich Unterabschnitt 6300						
	Einnahmen	181.214,55	202.900	160.900	160.900	160.900	160.900
	Ausgaben	2.857.259,37	3.269.685	3.434.705	3.325.605	3.321.405	3.335.751
	Abgleich UA 6300	2.676.044,82-	3.066.785-	3.273.805-	3.164.705-	3.160.505-	3.174.851-

A. Verwaltungshaushalt 2026 - Modell 1 aus den rechtskräftigen Vorjahreswerten kopiert						Beträge in EUR	
Einzelplan: 6		Bau- und Wohnungswesen, Verkehr					
Unterabschnitt: 6301		Gemeindestraße Öffentliche Plätze					
Gr	Bezeichnung/*Erläuterungen	Ergebnis 2024	Ansatz 2025	Ansatz 2026	2027	Finanzplanungswerte 2028	2029
<b>E i n n a h m e n</b>							
1190	Sonstige Gebühren und ähnliche Entgelte *Burgberg, Freizeitspielplätze, Am Markt usw.	800,00	1.500	1.500	1.500	1.500	1.500
1191	Sondernutzungsgeb. und ähnl. *Burgberg, Freizeitspielplätze, Am Markt usw.	1.828,05	1.500	1.500	1.500	1.500	1.500
	<b>Einnahmen UA 6301</b>	<b>2.628,05</b>	<b>3.000</b>	<b>3.000</b>	<b>3.000</b>	<b>3.000</b>	<b>3.000</b>
<b>A u s g a b e n</b>							
5100	Unterhalt des sonstigen unbeweglichen Vermögens *Burgberg, Freizeitspielplätze, Am Markt usw.	-	1.000	1.000	1.000	1.000	1.000
5440	Strom, Gas, Wasser/Abwasser etc.	3.140,71	3.500	5.000	3.000	3.000	3.000
6320	Verschiedener Betriebsaufwand *Lampenghänge usw. Fußgängerzone	-	5.000	7.500	0	0	0
6791	Innere Verrechnungen	-	-	0	0	0	0
	<b>Ausgaben UA 6301</b>	<b>3.140,71</b>	<b>9.500</b>	<b>13.500</b>	<b>4.000</b>	<b>4.000</b>	<b>4.000</b>
<b>Abgleich Unterabschnitt 6301</b>							
	<b>Einnahmen</b>	<b>2.628,05</b>	<b>3.000</b>	<b>3.000</b>	<b>3.000</b>	<b>3.000</b>	<b>3.000</b>
	<b>Ausgaben</b>	<b>3.140,71</b>	<b>9.500</b>	<b>13.500</b>	<b>4.000</b>	<b>4.000</b>	<b>4.000</b>
	<b>Abgleich UA 6301</b>	<b>512,66-</b>	<b>6.500-</b>	<b>10.500-</b>	<b>1.000-</b>	<b>1.000-</b>	<b>1.000-</b>

A. Verwaltungshaushalt 2026 - Modell 1 aus den rechtskräftigen Vorjahreswerten kopiert						Beträge in EUR	
Einzelplan: 6 Bau- und Wohnungswesen, Verkehr							
Unterabschnitt: 6310 Gemeindestraße Beschilderung, Hinweisblätter							
Gr	Bezeichnung/*Erläuterungen	Ergebnis 2024	Ansatz 2025	Ansatz 2026	2027	Finanzplanungswerte 2028	2029
E i n n a h m e n							
1510	Ersätze für allgemeine sächliche Ausgaben	905,00	1.000	3.000	3.000	3.000	3.000
1550	Versicherungen, Schadensfälle und dgl.	-	-	0	0	0	0
	Einnahmen UA 6310	905,00	1.000	3.000	3.000	3.000	3.000
A u s g a b e n							
6300	Verschiedene Aufwendungen für Verwaltung und Betrieb	386,50	6.000	6.000	6.000	6.000	6.000
6791	Innere Verrechnungen	-	-	0	0	0	0
	Ausgaben UA 6310	386,50	6.000	6.000	6.000	6.000	6.000
Abgleich Unterabschnitt 6310							
	Einnahmen	905,00	1.000	3.000	3.000	3.000	3.000
	Ausgaben	386,50	6.000	6.000	6.000	6.000	6.000
	Abgleich UA 6310	518,50	5.000-	3.000-	3.000-	3.000-	3.000-

A. Verwaltungshaushalt 2026 - Modell 1 aus den rechtskräftigen Vorjahreswerten kopiert						Beträge in EUR	
Einzelplan: 6 Bau- und Wohnungswesen, Verkehr							
Unterabschnitt: 6481 Brücke - Fußgängerbrück							
Gr	Bezeichnung/*Erläuterungen	Ergebnis 2024	Ansatz 2025	Ansatz 2026	2027	Finanzplanungswerte 2028	2029
	Einnahmen						
	kein Konto vorhanden						
	Ausgaben						
5140	Unterhaltskosten *vorher: 0.6300.5140 Ausgaben bis: 77.200 € ab 2025 in VmHH: 1.6481.9500	99.299,56	-	0	0	0	0
6791	Innere Verrechnungen	-	-	0	0	0	0
	Ausgaben UA 6481	99.299,56	-	0	0	0	0
	Abgleich Unterabschnitt 6481						
	Einnahmen	-	-	-	-	-	-
	Ausgaben	99.299,56	-	0	0	0	0
	Abgleich UA 6481	99.299,56-	-	0	0	0	0

A. Verwaltungshaushalt 2026 - Modell 1 aus den rechtskräftigen Vorjahreswerten kopiert						Beträge in EUR	
Einzelplan: 6		Bau- und Wohnungswesen, Verkehr					
Unterabschnitt: 6482		Brücken allgemein					
Gr	Bezeichnung/*Erläuterungen	Ergebnis 2024	Ansatz 2025	Ansatz 2026	2027	Finanzplanungswerte 2028	2029
	Einnahmen						
	kein Konto vorhanden						
	Ausgaben						
5140	Unterhaltskosten	-	25.000	25.000	15.000	15.000	15.000
	Ausgaben UA 6482	-	25.000	25.000	15.000	15.000	15.000
	Abgleich Unterabschnitt 6482						
	Einnahmen	-	-	-	-	-	-
	Ausgaben	-	25.000	25.000	15.000	15.000	15.000
	Abgleich UA 6482	-	25.000-	25.000-	15.000-	15.000-	15.000-

A. Verwaltungshaushalt 2026 - Modell 1 aus den rechtskräftigen Vorjahreswerten kopiert						Beträge in EUR	
Einzelplan: 6 Bau- und Wohnungswesen, Verkehr							
Unterabschnitt: 6700 Straßenbeleuchtung, Bau, Unterhalt und Betrieb							
Gr	Bezeichnung/*Erläuterungen	Ergebnis 2024	Ansatz 2025	Ansatz 2026	2027	Finanzplanungswerte 2028	2029
Einnahmen							
kein Konto vorhanden							
Ausgaben							
5133	Unterhalt: Straßenbeleuchtung	61.464,11	65.000	90.000	90.000	90.000	90.000
6352	Fremdstrombezug	60.559,83	60.000	50.000	50.000	50.000	50.000
	Ausgaben UA 6700	122.023,94	125.000	140.000	140.000	140.000	140.000
Abgleich Unterabschnitt 6700							
	Einnahmen	-	-	-	-	-	-
	Ausgaben	122.023,94	125.000	140.000	140.000	140.000	140.000
	Abgleich UA 6700	122.023,94-	125.000-	140.000-	140.000-	140.000-	140.000-

A. Verwaltungshaushalt 2026 - Modell 1 aus den rechtskräftigen Vorjahreswerten kopiert						Beträge in EUR	
Einzelplan: 6		Bau- und Wohnungswesen, Verkehr					
Unterabschnitt: 6751		Straßenreinigung Kehrmaschine					
Gr	Bezeichnung/*Erläuterungen	Ergebnis 2024	Ansatz 2025	Ansatz 2026	2027	Finanzplanungswerte 2028	2029
	Einnahmen						
	kein Konto vorhanden						
	Ausgaben						
5340	Leasing von Maschinen, Geräte, Fahrzeuge	-	37.800	37.000	37.000	37.000	15.500
5500	Hal tung von Fahrzeugen TÜV, Kundendienst, Reparaturen	-	5.000	6.000	6.000	6.000	6.000
5540	Betriebs- und Schmierstoffe	-	3.000	6.000	6.000	6.000	6.000
5560	Kfz-Versicherungen	-	1.750	2.000	2.000	2.000	2.000
6448	Selbstbehalt b. Schadensfällen	-	-	0	0	0	0
	Ausgaben UA 6751	-	47.550	51.000	51.000	51.000	29.500
	Abgleich Unterabschnitt 6751						
	Einnahmen	-	-	-	-	-	-
	Ausgaben	-	47.550	51.000	51.000	51.000	29.500
	Abgleich UA 6751	-	47.550-	51.000-	51.000-	51.000-	29.500-

A. Verwaltungshaushalt 2026 - Modell 1 aus den rechtskräftigen Vorjahreswerten kopiert						Beträge in EUR	
Einzelplan: 6 Bau- und Wohnungswesen, Verkehr							
Unterabschnitt: 6752 Straßenreinigung (Winterdienst)							
Gr	Bezeichnung/*Erläuterungen	Ergebnis 2024	Ansatz 2025	Ansatz 2026	2027	Finanzplanungswerte 2028	2029
	Einnahmen						
	kein Konto vorhanden						
	Ausgaben						
5135	Unterhalt: Winterdienst	47.790,42	60.000	60.000	60.000	60.000	60.000
5223	Arbeitsgeräte und -maschinen Instandhaltung	6.755,95	7.000	8.500	7.000	7.000	7.000
5320	Mieten für Maschinen, Fahrzeuge, Geräte *Miettraktor	13.322,75	12.000	15.000	15.000	15.000	15.000
5500	Hal tung von Fahrzeugen TÜV, Kundendienst, Reparaturen	-	1.000	5.000	1.000	1.000	1.000
5540	Betriebs- und Schmierstoffe	-	1.000	1.000	1.000	1.000	1.000
5560	Kfz-Versicherungen *Miettraktor	816,38	1.000	2.500	2.500	2.500	2.500
6448	Selbstbehalt b. Schadensfällen *	-	500	500	500	500	500
6791	Innere Verrechnungen *	-	-	0	0	0	0
	Ausgaben UA 6752	68.685,50	82.500	92.500	87.000	87.000	87.000
	Abgleich Unterabschnitt 6752						
	Einnahmen	-	-	-	-	-	-
	Ausgaben	68.685,50	82.500	92.500	87.000	87.000	87.000
	Abgleich UA 6752	68.685,50-	82.500-	92.500-	87.000-	87.000-	87.000-

A. Verwaltungshaushalt 2026 - Modell 1 aus den rechtskräftigen Vorjahreswerten kopiert						Beträge in EUR	
Einzelplan: 6 Bau- und Wohnungswesen, Verkehr							
Unterabschnitt: 6800 Parkplätze							
Gr	Bezeichnung/*Erläuterungen	Ergebnis 2024	Ansatz 2025	Ansatz 2026	2027	Finanzpl anungswerte 2028	2029
<b>E i n n a h m e n</b>							
1100	Benutzungsgebühren und ähnliche Entgelte	1.896,00	2.000	1.500	1.500	1.500	1.500
1192	Parkplatzgebühren und ähnl.	103.062,25	105.000	105.000	105.000	105.000	105.000
1198	Umsatzsteuer aus steuerpflichtigen Entgelten	19.581,77	20.000	20.000	20.000	20.000	20.000
1555	Umsatzst. aus Beiträgen u. ä., Umsatzsteuer Rückvergütung, abziehb. Vorsteuer aus Invest.	406,86	51.000	43.000	1.200	1.200	1.200
	<b>Einnahmen UA 6800</b>	<b>124.946,88</b>	<b>178.000</b>	<b>169.500</b>	<b>127.700</b>	<b>127.700</b>	<b>127.700</b>
<b>A u s g a b e n</b>							
5100	Unterhalt des sonstigen unbeweglichen Vermögens	3.985,38	15.000	19.000	5.000	5.000	5.000
5201	Verwaltungs- und Zweckausstattung	-	1.000	1.000	1.000	1.000	1.000
5440	Strom, Gas, Wasser/Abwasser etc.	-	-	0	0	0	0
6412	Umsatzsteuer als Vorsteuer	625,78	51.000	43.000	1.200	1.200	1.200
6413	Umsatzsteuer	16.542,45	20.000	20.000	20.000	20.000	20.000
6581	Bankgebühren u. ä.	605,26	800	1.000	1.000	1.000	1.000
6791	Innere Verrechnungen	-	-	0	0	0	0
	<b>Ausgaben UA 6800</b>	<b>21.758,87</b>	<b>87.800</b>	<b>84.000</b>	<b>28.200</b>	<b>28.200</b>	<b>28.200</b>
<b>Abgleich Unterabschnitt 6800</b>							
	<b>Einnahmen</b>	<b>124.946,88</b>	<b>178.000</b>	<b>169.500</b>	<b>127.700</b>	<b>127.700</b>	<b>127.700</b>
	<b>Ausgaben</b>	<b>21.758,87</b>	<b>87.800</b>	<b>84.000</b>	<b>28.200</b>	<b>28.200</b>	<b>28.200</b>
	<b>Abgleich UA 6800</b>	<b>103.188,01</b>	<b>90.200</b>	<b>85.500</b>	<b>99.500</b>	<b>99.500</b>	<b>99.500</b>

A. Verwaltungshaushalt 2026 - Modell 1 aus den rechtskräftigen Vorjahreswerten kopiert						Beträge in EUR	
Einzelplan: 6 Bau- und Wohnungswesen, Verkehr							
Unterabschnitt: 6900 Wasserläufe, Wasserbau							
Gr	Bezeichnung/*Erläuterungen	Ergebnis 2024	Ansatz 2025	Ansatz 2026	2027	Finanzplanungswerte 2028	2029
E i n n a h m e n							
1515	Ersätze für Dienstreisen und Dienstfahrzeuge	62,40	-	0	0	0	0
	Einnahmen UA 6900	62,40	-	0	0	0	0
A u s g a b e n							
5100	Unterhalt des sonstigen unbeweglichen Vermögens	1.374,94-	-	55.000	20.000	20.000	20.000
6730	Erstattungen an Zweckverbände und dgl.	-	-	13.000	13.000	13.000	13.000
6791	Innere Verrechnungen	-	-	0	0	0	0
7130	Zuweisungen für lfd. Zwecke an Zweckverbände und dgl.	31.788,04	78.000	75.000	30.000	30.000	30.000
	Ausgaben UA 6900	30.413,10	78.000	143.000	63.000	63.000	63.000
Abgleich Unterabschnitt 6900							
	Einnahmen	62,40	-	0	0	0	0
	Ausgaben	30.413,10	78.000	143.000	63.000	63.000	63.000
	Abgleich UA 6900	30.350,70-	78.000-	143.000-	63.000-	63.000-	63.000-

A. Verwaltungshaushalt 2026 - Modell 1 aus den rechtskräftigen Vorjahreswerten kopiert						Beträge in EUR	
Einzelplan: 6		Bau- und Wohnungswesen, Verkehr					
Unterabschnitt: 6901		Wasserläufe, Wasserbau Hochwasser-SW					
Gr	Bezeichnung/*Erläuterungen	Ergebnis 2024	Ansatz 2025	Ansatz 2026	2027	Finanzplanungswerte 2028	2029
	Einnahmen						
	kein Konto vorhanden						
	Ausgaben						
5100	Unterhalt des sonstigen unbeweglichen Vermögens	-	20.000	20.000	20.000	20.000	20.000
5440	Strom, Gas, Wasser/Abwasser etc.	-	7.000	5.000	5.000	5.000	5.000
5460	Versicherung von Gebäuden und Grundstücken	-	115	115	115	115	115
6730	Erstattungen an Zweckverbände und dgl.	-	13.000	13.000	13.000	13.000	13.000
	Ausgaben UA 6901	-	40.115	38.115	38.115	38.115	38.115
	Abgleich Unterabschnitt 6901						
	Einnahmen	-	-	-	-	-	-
	Ausgaben	-	40.115	38.115	38.115	38.115	38.115
	Abgleich UA 6901	-	40.115-	38.115-	38.115-	38.115-	38.115-

A. Verwaltungshaushalt 2026 - Modell 1 aus den rechtskräftigen Vorjahreswerten kopiert						Beträge in EUR	
Einzelplan: 6		Bau- und Wohnungswesen, Verkehr					
Unterabschnitt: 6902		Wasserläufe, Wasserbau Finkenstr.					
Gr	Bezeichnung/*Erläuterungen	Ergebnis 2024	Ansatz 2025	Ansatz 2026	2027	Finanzplanungswerte 2028	2029
	Einnahmen						
	kein Konto vorhanden						
	Ausgaben						
6550	Sachverständigenkosten, Gerichtskosten u.ä.	-	17.500	0	0	0	0
6555	Planungskosten, Bebauungspläne u.ä., soweit nicht Gr. 94 ff	-	-	17.500	17.500	17.500	17.500
	Ausgaben UA 6902	-	17.500	17.500	17.500	17.500	17.500
	Abgleich Unterabschnitt 6902						
	Einnahmen	-	-	-	-	-	-
	Ausgaben	-	17.500	17.500	17.500	17.500	17.500
	Abgleich UA 6902	-	17.500-	17.500-	17.500-	17.500-	17.500-

A. Verwaltungshaushalt 2026 - Modell 1 aus den rechtskräftigen Vorjahreswerten kopiert						Beträge in EUR	
Einzelplan: 6		Bau- und Wohnungswesen, Verkehr					
Unterabschnitt: 6903		Wasserläufe, Wasserbau Hochwasserschutz Oberndorf					
Gr	Bezeichnung/*Erläuterungen	Ergebnis 2024	Ansatz 2025	Ansatz 2026	2027	Finanzplanungswerte 2028	2029
	Einnahmen						
	kein Konto vorhanden						
	Ausgaben						
6550	Sachverständigenkosten, Gerichtskosten u.ä.	-	15.000	0	0	0	0
6555	Planungskosten, Bebauungspläne u.ä., soweit nicht Gr. 94 ff	-	-	15.000	15.000	15.000	15.000
	Ausgaben UA 6903	-	15.000	15.000	15.000	15.000	15.000
	Abgleich Unterabschnitt 6903						
	Einnahmen	-	-	-	-	-	-
	Ausgaben	-	15.000	15.000	15.000	15.000	15.000
	Abgleich UA 6903	-	15.000-	15.000-	15.000-	15.000-	15.000-

A. Verwaltungshaushalt 2026 - Modell 1 aus den rechtskräftigen Vorjahreswerten kopiert						Beträge in EUR	
Einzelplan: 6		Bau- und Wohnungswesen, Verkehr					
Unterabschnitt: 6904		Wasserläufe, Wasserbau Uferbefestigungen					
Gr	Bezeichnung/*Erläuterungen	Ergebnis 2024	Ansatz 2025	Ansatz 2026	2027	Finanzplanungswerte 2028	2029
	Einnahmen						
	kein Konto vorhanden						
	Ausgaben						
5100	Unterhalt des sonstigen unbeweglichen Vermögens	-	60.000	85.000	85.000	85.000	85.000
	Ausgaben UA 6904	-	60.000	85.000	85.000	85.000	85.000
	Abgleich Unterabschnitt 6904						
	Einnahmen	-	-	-	-	-	-
	Ausgaben	-	60.000	85.000	85.000	85.000	85.000
	Abgleich UA 6904	-	60.000-	85.000-	85.000-	85.000-	85.000-

A. Verwaltungshaushalt 2026 - Modell 1 aus den rechtskräftigen Vorjahreswerten kopiert						Beträge in EUR	
Einzelplan: 6		Bau- und Wohnungswesen, Verkehr					
Unterabschnitt: 6905		Wasserläufe, Wasserbau Schwefelwasserleitung					
Gr	Bezeichnung/*Erläuterungen	Ergebnis 2024	Ansatz 2025	Ansatz 2026	2027	Finanzplanungswerte 2028	2029
	Einnahmen						
	kein Konto vorhanden						
	Ausgaben						
5100	Unterhalt des sonstigen unbeweglichen Vermögens	-	50.000	10.000	0	0	0
	Ausgaben UA 6905	-	50.000	10.000	0	0	0
	Abgleich Unterabschnitt 6905						
	Einnahmen	-	-	-	-	-	-
	Ausgaben	-	50.000	10.000	0	0	0
	Abgleich UA 6905	-	50.000-	10.000-	0	0	0

A. Verwaltungshaushalt 2026 - Modell 1 aus den rechtskräftigen Vorjahreswerten kopiert Abgleich der Abschnitte und des Einzelplanes Einzelplan: 6 Bau- und Wohnungswesen, Verkehr		Beträge in EUR					
		Ergebnis 2024	Ansatz 2025	Ansatz 2026	2027	Finanzpl anungswerte 2028	2029
60	Einnahmen	15.035,35	7.700	7.300	7.300	7.300	7.300
	Ausgaben	729.635,98	787.800	823.360	814.160	826.160	836.960
	Abgleich	714.600,63-	780.100-	816.060-	806.860-	818.860-	829.660-
61	Einnahmen	69.534,98	30.000	51.000	69.000	69.000	69.000
	Ausgaben	217.382,27	644.100	506.800	219.500	219.500	150.000
	Abgleich	147.847,29-	614.100-	455.800-	150.500-	150.500-	81.000-
62	Einnahmen	-	1.800	6.000	6.000	6.000	6.000
	Ausgaben	-	3.000	26.000	11.000	11.000	0
	Abgleich	-	1.200-	20.000-	5.000-	5.000-	6.000
63	Einnahmen	184.747,60	206.900	166.900	166.900	166.900	166.900
	Ausgaben	2.860.786,58	3.285.185	3.454.205	3.335.605	3.331.405	3.345.751
	Abgleich	2.676.038,98-	3.078.285-	3.287.305-	3.168.705-	3.164.505-	3.178.851-
64	Einnahmen	-	-	-	-	-	-
	Ausgaben	99.299,56	25.000	25.000	15.000	15.000	15.000
	Abgleich	99.299,56-	25.000-	25.000-	15.000-	15.000-	15.000-
67	Einnahmen	-	-	-	-	-	-
	Ausgaben	190.709,44	255.050	283.500	278.000	278.000	256.500
	Abgleich	190.709,44-	255.050-	283.500-	278.000-	278.000-	256.500-
68	Einnahmen	124.946,88	178.000	169.500	127.700	127.700	127.700
	Ausgaben	21.758,87	87.800	84.000	28.200	28.200	28.200
	Abgleich	103.188,01	90.200	85.500	99.500	99.500	99.500
69	Einnahmen	62,40	-	0	0	0	0
	Ausgaben	30.413,10	260.615	308.615	218.615	218.615	218.615
	Abgleich	30.350,70-	260.615-	308.615-	218.615-	218.615-	218.615-
6	Einnahmen	394.327,21	424.400	400.700	376.900	376.900	376.900
	Ausgaben	4.149.985,80	5.348.550	5.511.480	4.920.080	4.927.880	4.851.026
	Abgleich	3.755.658,59-	4.924.150-	5.110.780-	4.543.180-	4.550.980-	4.474.126-

A. Verwaltungshaushalt

Einzelplan 7

Öffentl. Einrichtungen,  
Wirtschaftsförderung

A. Verwaltungshaushalt 2026 - Modell 1 aus den rechtskräftigen Vorjahreswerten kopiert						Beträge in EUR	
Einzelplan: 7		Öffentl. Einrichtungen, Wirtschaftsförderung					
Unterabschnitt: 7000		Abwasserbeseitigung					
Gr	Bezeichnung/*Erläuterungen	Ergebnis 2024	Ansatz 2025	Ansatz 2026	2027	Finanzplanungswerte 2028	2029
Einnahmen							
1111	Kanalbenutzungsgebühren KE=70 *zum 01.01.2025 - Übertragung auf ZV zur AW Bad Abbach-Teugn	46.857,87	5.000	0	0	0	0
1112	Kanalbenutzungsgebühren KE=70 *zum 01.01.2025 Übertragung auf ZV zur AW Bad Abbach-Teugn	1.148.784,18	12.400	0	0	0	0
1362	Entgelte aus Stromlieferungsverträgen KE=70	8.391,43	710	0	0	0	0
1553	Regressansprüche KE=70	5.492,88	-	0	0	0	0
1590	Verschiedene Verwaltungs- und Betriebsleistungen KE=70	30.937,50	3.500	0	0	0	0
1620	von Gemeinden/Gv KE=70	113.143,19	75.000	0	0	0	0
1630	Erstattungen durch Zweck- verbände KE=70 *Vorräte etc.	-	40.000	0	0	0	0
1690	Innere Verrechnungen KE=70	173.789,00	-	0	0	0	0
1710	Land KE=70	348,87	-	0	0	0	0
2030	Zinsen von Zweckverbänden und dgl. KE=70 *Zinsen für finanziellen Ausgleich - 2025/2026/2027 2,3 %	-	28.474	97.625	48.812	0	0
2830	Zuführung v. Vermögenshaushalt aus Sonderrücklagen zum Ausgl. von Gebührenschwankungen KE=70	-	-	0	0	0	0
	Einnahmen UA 7000	1.527.744,92	165.084	97.625	48.812	0	0
Ausgaben							
4140	Entgelte für tariflich Be- schäftigte KE=70, GD=41	327.417,08	-	0	0	0	0
4340	Beiträge zu Versorgungskassen 'Tariflich Beschäftigte' KE=70, GD=41	27.297,52	-	0	0	0	0
4440	Beiträge zur gesetzlichen Sozialversicherung 'Tariflich Beschäftigte' KE=70, GD=41	67.804,10	-	0	0	0	0
4590	Beihilfen, Unterstützungen u. ä. KE=70, GD=41	82,30	-	0	0	0	0

A. Verwaltungshaushalt 2026 - Modell 1 aus den rechtskräftigen Vorjahreswerten kopiert						Beträge in EUR	
Einzelplan: 7 Öffentl. Einrichtungen, Wirtschaftsförderung							
Unterabschnitt: 7000 Abwasserbeseitigung							
Gr	Bezeichnung/*Erläuterungen	Ergebnis 2024	Ansatz 2025	Ansatz 2026	2027	Finanzpl anungswerte 2028	2029
5000	Gebäudeunterhalt und bauliche Anlagen KE=70	17.969,31	-	0	0	0	0
5100	Unterhalt des sonstigen unbeweglichen Vermögens KE=70	456.863,65	4.000	0	0	0	0
5200	Geräte und Ausstattung KE=70	-	-	0	0	0	0
5209	Geräte, Ausstattungs- und sonstige Gebrauchsgegenstände KE=70	540,51	-	0	0	0	0
5410	Haus-, Grundstückslasten KE=70	15.234,09	-	0	0	0	0
5460	Versicherung von Gebäuden und Grundstücken KE=70	9.167,02	8.800	0	0	0	0
5500	Hal tung von Fahrzeugen TÜV, Kundendienst, Reparaturen KE=70	5.738,08	-	0	0	0	0
5520	Rei fenbedarf KE=70	1.435,62	-	0	0	0	0
5540	Betriebs- und Schmierstoffe KE=70	8.759,76	800	0	0	0	0
5550	Kfz-Steuern KE=70	757,00	-	0	0	0	0
5560	Kfz-Versi cherungen KE=70	3.177,98	-	0	0	0	0
5600	Di enst- und Schutzkl ei dung, pers. Ausrüstungsgegenstände KE=70	291,85	-	0	0	0	0
5620	Aus- und Fortbil dung, Umschul ung KE=70, GD=41	1.796,00	-	0	0	0	0
6300	Verschiedene Aufwendungen für Verwal tung und Betrieb KE=70 *Betreuung von Klei nkl äranlagen	-	5.000	5.000	5.000	5.000	5.000
6322	EDV-Kosten an Dritte KE=70	587,62	-	0	0	0	0
6340	Energie für Betriebszwecke KE=70	81.610,96	8.700	0	0	0	0
6400	Steuern, Versi cherungen, Lei stungen bei nicht-versei cherten Schäden KE=70	9.766,93	-	0	0	0	0
6520	Tel efongebühren KE=70	5.500,69	800	0	0	0	0
6540	Di enstreisen KE=70, GD=41	225,80	-	0	0	0	0

A. Verwaltungshaushalt 2026 - Modell 1 aus den rechtskräftigen Vorjahreswerten kopiert						Beträge in EUR	
Einzelplan: 7		Öffentl. Einrichtungen, Wirtschaftsförderung					
Unterabschnitt: 7000		Abwasserbeseitigung					
Gr	Bezeichnung/*Erläuterungen	Ergebnis 2024	Ansatz 2025	Ansatz 2026	2027	Finanzplanungswerte 2028	2029
6550	Sachverständigenkosten, Gerichtskosten u. ä. KE=70 *MTG i. S. Übertragung AW an AWZV	12.677,00	7.100	0	0	0	0
6560	Sachkosten (für GUV) KE=70	905,52	-	0	0	0	0
6610	Mitgliedsbeiträge an Verbände, Vereine und dgl. KE=70	611,00	-	0	0	0	0
6730	Erstattungen an Zweckverbände und dgl. KE=70	37.546,93	108.000	30.000	0	0	0
6791	Innere Verrechnungen KE=70	-	-	0	0	0	0
6792	Innere Verrechnungen: Verwaltungskostenbeiträge KE=70	31.547,00	-	0	0	0	0
6800	Abschreibungen auf Anschaffungs- und Herstellungskosten KE=70	289.003,00	-	0	0	0	0
6850	Verzinsung des Anlagekapitals KE=70	338.298,00	-	0	0	0	0
	Ausgaben UA 7000	1.752.612,32	143.200	35.000	5.000	5.000	5.000
	Abgleich Unterabschnitt 7000						
	Einnahmen	1.527.744,92	165.084	97.625	48.812	0	0
	Ausgaben	1.752.612,32	143.200	35.000	5.000	5.000	5.000
	Abgleich UA 7000	224.867,40-	21.884	62.625	43.812	5.000-	5.000-

A. Verwaltungshaushalt 2026 - Modell 1 aus den rechtskräftigen Vorjahreswerten kopiert						Beträge in EUR	
Einzelplan: 7		Öffentl. Einrichtungen, Wirtschaftsförderung					
Unterabschnitt: 7191		Bedürfnisanstalten					
Gr	Bezeichnung/*Erläuterungen	Ergebnis 2024	Ansatz 2025	Ansatz 2026	2027	Finanzplanungswerte 2028	2029
	Einnahmen						
	kein Konto vorhanden						
	Ausgaben						
5000	Gebäudeunterhalt und bauliche Anlagen	-	-	10.000	5.000	5.000	5.000
5209	Geräte, Ausstattungs- und sonstige Gegenstände *	-	-	1.000	1.000	1.000	1.000
5400	Bewirtschaftung der Grundstücke und Gebäude *	-	-	500	500	500	500
5431	Reinigungsmittel	-	-	1.000	1.000	1.000	1.000
5433	Vergütung an Reinigungsunternehmen	-	-	6.000	6.000	6.000	6.000
5440	Strom, Gas, Wasser/Abwasser etc.	-	-	500	500	500	500
5460	Versicherung von Gebäuden und Grundstücken	-	-	530	530	530	530
6791	Innere Verrechnungen	-	-	0	0	0	0
	Ausgaben UA 7191	-	-	19.530	14.530	14.530	14.530
	Abgleich Unterabschnitt 7191						
	Einnahmen	-	-	-	-	-	-
	Ausgaben	-	-	19.530	14.530	14.530	14.530
	Abgleich UA 7191	-	-	19.530-	14.530-	14.530-	14.530-

A. Verwaltungshaushalt 2026 - Modell 1 aus den rechtskräftigen Vorjahreswerten kopiert						Beträge in EUR	
Einzelplan: 7		Öffentl. Einrichtungen, Wirtschaftsförderung					
Unterabschnitt: 7192		Grubenentleerung					
Gr	Bezeichnung/*Erläuterungen	Ergebnis 2024	Ansatz 2025	Ansatz 2026	2027	Finanzplanungswerte 2028	2029
E i n n a h m e n							
1115	Gebühren der Kläranlage	646,00	1.500	2.500	2.500	2.500	2.500
	Einnahmen UA 7192	646,00	1.500	2.500	2.500	2.500	2.500
A u s g a b e n							
6730	Erstattungen an Zweckverbände und dgl.	646,00	1.500	2.500	2.500	2.500	2.500
	Ausgaben UA 7192	646,00	1.500	2.500	2.500	2.500	2.500
Abgleich Unterabschnitt 7192							
	Einnahmen	646,00	1.500	2.500	2.500	2.500	2.500
	Ausgaben	646,00	1.500	2.500	2.500	2.500	2.500
	Abgleich UA 7192	0,00	0	0	0	0	0

A. Verwaltungshaushalt 2026 - Modell 1 aus den rechtskräftigen Vorjahreswerten kopiert						Beträge in EUR	
Einzelplan: 7		Öffentl. Einrichtungen, Wirtschaftsförderung					
Unterabschnitt: 7196		Abwassertechnik					
Gr	Bezeichnung/*Erläuterungen	Ergebnis 2024	Ansatz 2025	Ansatz 2026	2027	Finanzplanungswerte 2028	2029
Einnahmen							
1116	Abgaben von Abwassertechnikern KE=71	304,30	305	305	305	305	305
	Einnahmen UA 7196	304,30	305	305	305	305	305
Ausgaben							
6495	Abwasserabgabe (z. B. für eigene Einrichtungen) KE=71	29.115,17	30.000	1.000	0	0	0
6496	Weiterleitung der Abwasser- abgabe (vgl. UGr 1116) KE=71	312,93	305	305	305	305	305
	Ausgaben UA 7196	29.428,10	30.305	1.305	305	305	305
Abgleich Unterabschnitt 7196							
	Einnahmen	304,30	305	305	305	305	305
	Ausgaben	29.428,10	30.305	1.305	305	305	305
	Abgleich UA 7196	29.123,80-	30.000-	1.000-	0	0	0

A. Verwaltungshaushalt 2026 - Modell 1 aus den rechtskräftigen Vorjahreswerten kopiert						Beträge in EUR	
Einzelplan: 7 Öffentl. Einrichtungen, Wirtschaftsförderung							
Unterabschnitt: 7200 Abfallbeseitigung							
Gr	Bezeichnung/*Erläuterungen	Ergebnis 2024	Ansatz 2025	Ansatz 2026	2027	Finanzplanungswerte 2028	2029
	<b>E i n n a h m e n</b>						
1124	Müllabfuhrgeb., Abfallsäcke	1.768,00	2.000	2.000	2.000	2.000	2.000
	Einnahmen UA 7200	1.768,00	2.000	2.000	2.000	2.000	2.000
	<b>A u s g a b e n</b>						
6300	Verschiedene Aufwendungen für Verwaltung und Betrieb *Abrechnung Restmüllsäcke LRA	2.132,00	2.000	2.000	2.000	2.000	2.000
	Ausgaben UA 7200	2.132,00	2.000	2.000	2.000	2.000	2.000
	<b>Abgleich Unterabschnitt 7200</b>						
	Einnahmen	1.768,00	2.000	2.000	2.000	2.000	2.000
	Ausgaben	2.132,00	2.000	2.000	2.000	2.000	2.000
	Abgleich UA 7200	364,00-	0	0	0	0	0

A. Verwaltungshaushalt 2026 - Modell 1 aus den rechtskräftigen Vorjahreswerten kopiert						Beträge in EUR	
Einzelplan: 7 Öffentl. Einrichtungen, Wirtschaftsförderung							
Unterabschnitt: 7210 Mülldeponien							
Gr	Bezeichnung/*Erläuterungen	Ergebnis 2024	Ansatz 2025	Ansatz 2026	2027	Finanzplanungswerte 2028	2029
	Einnahmen						
	kein Konto vorhanden						
	Ausgaben						
5189	Unterhalt sonstige Abfall- beseitigungsanlagen	214,20	55.000	88.000	5.000	5.000	5.000
6498	Beitrag zum Aldeponien- Unterstützungsfonds *Art. 13 a BayBodSchG	1.090,00	1.500	1.500	1.500	1.500	1.500
	Ausgaben UA 7210	1.304,20	56.500	89.500	6.500	6.500	6.500
	Abgleich Unterabschnitt 7210						
	Einnahmen	-	-	-	-	-	-
	Ausgaben	1.304,20	56.500	89.500	6.500	6.500	6.500
	Abgleich UA 7210	1.304,20-	56.500-	89.500-	6.500-	6.500-	6.500-

A. Verwaltungshaushalt 2026 - Modell 1 aus den rechtskräftigen Vorjahreswerten kopiert						Beträge in EUR	
Einzelplan: 7 Öffentl. Einrichtungen, Wirtschaftsförderung							
Unterabschnitt: 7280 Wertstoffhöfe							
Gr	Bezeichnung/*Erläuterungen	Ergebnis 2024	Ansatz 2025	Ansatz 2026	2027	Finanzplanungswerte 2028	2029
Einnahmen							
1450	Pachten	2.800,00	2.800	2.800	2.800	2.800	2.800
1510	Ersätze für allgemeine sächliche Ausgaben	1.137,60	700	1.500	1.500	1.500	1.500
1521	Ersätze für Energiekosten	1.829,86	1.800	1.500	1.500	1.500	1.500
1541	Personalkostenersatz	49.619,11	88.300	95.800	97.500	99.300	101.100
1710	Land	145,39	-	0	0	0	0
	Einnahmen UA 7280	55.531,96	93.600	101.600	103.300	105.100	106.900
Ausgaben							
4140	Entgelte für tariflich Beschäftigte GD=41	58.234,92	70.100	87.300	88.900	90.600	92.300
4340	Beiträge zu Versorgungskassen 'Tariflich Beschäftigte' GD=41	1.966,08	2.500	2.000	2.000	2.000	2.000
4440	Beiträge zur gesetzlichen Sozialversicherung 'Tariflich Beschäftigte' GD=41	12.411,18	15.700	6.500	6.600	6.700	6.800
5000	Gebäudeunterhalt und bauliche Anlagen	413,90	10.000	8.000	5.000	5.000	5.000
5209	Geräte, Ausstattungs- und sonstige Gebrauchsgegenstände	303,20	500	1.000	1.000	1.000	1.000
5400	Bewirtschaftung der Grundstücke und Gebäude	-	250	250	500	500	500
5440	Strom, Gas, Wasser/Abwasser etc.	2.600,53	3.000	2.000	2.000	2.000	2.000
5460	Versicherung von Gebäuden und Grundstücken	71,28	80	80	80	80	80
5600	Dienst- und Schutzkleidung, pers. Ausrüstungsgegenstände	348,65	500	500	500	500	500
6500	Bürobedarf	-	50	50	50	50	50
6520	Telefongebühren	303,93	350	350	350	350	350
6540	Dienstreisen GD=41	43,24	100	100	100	100	100
6560	Sachkosten (für GU)	39,22	400	1.200	1.200	1.200	1.200
6791	Innere Verrechnungen	-	-	0	0	0	0
	Ausgaben UA 7280	76.736,13	103.530	109.330	108.280	110.080	111.880
Abgleich Unterabschnitt 7280							
	Einnahmen	55.531,96	93.600	101.600	103.300	105.100	106.900
	Ausgaben	76.736,13	103.530	109.330	108.280	110.080	111.880
	Abgleich UA 7280	21.204,17-	9.930-	7.730-	4.980-	4.980-	4.980-

A. Verwaltungshaushalt 2026 - Modell 1 aus den rechtskräftigen Vorjahreswerten kopiert						Beträge in EUR	
Einzelplan: 7		Öffentl. Einrichtungen, Wirtschaftsförderung					
Unterabschnitt: 7300		Weihnachtsmärkte					
Gr	Bezeichnung/*Erläuterungen	Ergebnis 2024	Ansatz 2025	Ansatz 2026	2027	Finanzplanungswerte 2028	2029
Einnahmen							
1167	Standgebühren u.ä. Entgelte *s. HHSt 0.8600.1102	920,00	1.000	0	0	0	0
1770	von privaten Unternehmen	-	-	0	0	0	0
	Einnahmen UA 7300	920,00	1.000	0	0	0	0
Ausgaben							
5201	Verwaltungs- und Zweckausstattung	-	500	0	0	0	0
6300	Verschiedene Aufwendungen für Verwaltung und Betrieb *s. HHSt 0.8600.6317	3.626,00	4.000	0	0	0	0
6791	Innere Verrechnungen	-	-	0	0	0	0
	Ausgaben UA 7300	3.626,00	4.500	0	0	0	0
Abgleich Unterabschnitt 7300							
	Einnahmen	920,00	1.000	0	0	0	0
	Ausgaben	3.626,00	4.500	0	0	0	0
	Abgleich UA 7300	2.706,00-	3.500-	0	0	0	0

A. Verwaltungshaushalt 2026 - Modell 1 aus den rechtskräftigen Vorjahreswerten kopiert						Beträge in EUR	
Einzelplan: 7		Öffentl. Einrichtungen, Wirtschaftsförderung					
Unterabschnitt: 7301		Wochenmärkte					
Gr	Bezeichnung/*Erläuterungen	Ergebnis 2024	Ansatz 2025	Ansatz 2026	2027	Finanzplanungswerte 2028	2029
Einnahmen							
1100	Benutzungsgebühren und ähnliche Entgelte	2.030,00	2.200	2.000	2.000	2.000	2.000
	Einnahmen UA 7301	2.030,00	2.200	2.000	2.000	2.000	2.000
Ausgaben							
5201	Verwaltungs- und Zweckausstattung	-	-	0	0	0	0
6015	Gastspiele	-	-	0	0	0	0
6300	Verschiedene Aufwendungen für Verwaltung und Betrieb	-	-	0	0	0	0
6321	Öffentlichkeitsarbeit	38,50	-	0	0	0	0
	Ausgaben UA 7301	38,50	-	0	0	0	0
Abgleich Unterabschnitt 7301							
	Einnahmen	2.030,00	2.200	2.000	2.000	2.000	2.000
	Ausgaben	38,50	-	0	0	0	0
	Abgleich UA 7301	1.991,50	2.200	2.000	2.000	2.000	2.000

A. Verwaltungshaushalt 2026 - Modell 1 aus den rechtskräftigen Vorjahreswerten kopiert						Beträge in EUR	
Einzelplan: 7		Öffentl. Einrichtungen, Wirtschaftsförderung					
Unterabschnitt: 7393		Sonstiger Markt Winter im Markt					
Gr	Bezeichnung/*Erläuterungen	Ergebnis 2024	Ansatz 2025	Ansatz 2026	2027	Finanzplanungswerte 2028	2029
E i n n a h m e n							
1191	Sondernutzungsgeb. und ähnl.	100,00	200	0	0	0	0
	Einnahmen UA 7393	100,00	200	0	0	0	0
A u s g a b e n							
5201	Verwaltungs- und Zweckausstattung	-	1.500	0	0	0	0
6015	Gastspiele	-	700	0	0	0	0
6300	Verschiedene Aufwendungen für Verwaltung und Betrieb	-	400	0	0	0	0
6321	Öffentlichkeitsarbeit	-	500	0	0	0	0
	Ausgaben UA 7393	-	3.100	0	0	0	0
Abgleich Unterabschnitt 7393							
	Einnahmen	100,00	200	0	0	0	0
	Ausgaben	-	3.100	0	0	0	0
	Abgleich UA 7393	100,00	2.900-	0	0	0	0

A. Verwaltungshaushalt 2026 - Modell 1 aus den rechtskräftigen Vorjahreswerten kopiert						Beträge in EUR	
Einzelplan: 7 Öffentl. Einrichtungen, Wirtschaftsförderung							
Unterabschnitt: 7500 Bestattungswesen							
Gr	Bezeichnung/*Erläuterungen	Ergebnis 2024	Ansatz 2025	Ansatz 2026	2027	Finanzplanungswerte 2028	2029
<b>Einnahmen</b>							
1141	Bestattungsgebühren KE=75	-	-	15.000	15.000	15.000	15.000
1142	Grabgebühren KE=75	-	-	90.000	90.000	90.000	90.000
1610	vom Land KE=75	31,24	30	40	40	40	40
1740	Zuweisungen für lfd. Zwecke von der gesetzlichen Sozial- versicherung KE=75	-	-	0	0	0	0
2830	Zuführung v. Vermögenshaushalt aus Sonderrücklagen zum Ausgl. von Gebührenschwankungen KE=75	-	-	0	0	0	0
	<b>Einnahmen UA 7500</b>	<b>31,24</b>	<b>30</b>	<b>105.040</b>	<b>105.040</b>	<b>105.040</b>	<b>105.040</b>
<b>Ausgaben</b>							
4100	Beamtenbezüge KE=75, GD=41	16.452,17	29.000	28.400	28.900	29.400	29.900
4140	Entgelte für tariflich Be- schäftigte KE=75, GD=41	34.254,12	41.200	28.700	29.200	29.700	30.300
4160	Beschäftigungsentgelte und dgl KE=75, GD=41	-	-	0	0	0	0
4300	Beiträge zu Versorgungskassen 'Beamte' KE=75, GD=41	-	7.400	25.460	25.460	25.460	25.460
4340	Beiträge zu Versorgungskassen 'Tariflich Beschäftigte' KE=75, GD=41	2.296,16	2.800	2.000	2.000	2.000	2.000
4380	Beiträge zu Versorgungskassen 'Sonstige' KE=75, GD=41	-	-	0	0	0	0
4440	Beiträge zur gesetzlichen Sozialversicherung 'Tariflich Beschäftigte' KE=75, GD=41	7.780,30	9.100	6.500	6.600	6.700	6.800
4480	Beiträge zur gesetzlichen Sozialversicherung 'Sonstige' KE=75, GD=41	-	-	0	0	0	0
5000	Gebäudeunterhalt und bauliche Anlagen KE=75	-	-	5.000	5.000	5.000	5.000
5100	Unterhalt des sonstigen unbeweglichen Vermögens KE=75	-	-	57.000	10.000	10.000	10.000
5209	Geräte, Ausstattungs- und sonstige Gebrauchsgegenstände KE=75	-	-	0	0	0	0

A. Verwaltungshaushalt 2026 - Modell 1 aus den rechtskräftigen Vorjahreswerten kopiert						Beträge in EUR	
Einzelplan: 7		Öffentl. Einrichtungen, Wirtschaftsförderung					
Unterabschnitt: 7500		Bestattungswesen					
Gr	Bezeichnung/*Erläuterungen	Ergebnis 2024	Ansatz 2025	Ansatz 2026	2027	Finanzplanungswerte 2028	2029
5400	Bewirtschaftung der Grundstücke und Gebäude KE=75	-	-	1.500	1.500	1.500	1.500
5410	Haus-, Grundstückslasten KE=75	-	-	6.000	6.000	6.000	6.000
5431	Reinigungsmittel KE=75	-	-	250	250	250	250
5433	Vergütung an Reinigungsunternehmen KE=75	-	-	2.500	2.500	2.500	2.500
5440	Strom, Gas, Wasser/Abwasser etc. KE=75	-	-	6.000	6.000	6.000	6.000
5460	Versicherung von Gebäuden und Grundstücken KE=75	-	-	200	200	200	200
6322	EDV-Kosten an Dritte KE=75	2.254,26	1.400	1.400	1.400	1.400	1.400
6450	Unfallversicherung (auch gesetzliche Unfallvers.) KE=75	-	-	1.500	1.500	1.500	1.500
6510	Bücher, Zeitschriften u. ä. KE=75	-	500	200	200	200	200
6550	Sachverständigenkosten, Gerichtskosten u. ä. KE=75	-	-	3.000	0	0	0
6620	Vermischte Ausgaben	38,80	-	-	-	-	-
6791	Innere Verrechnungen KE=75	-	-	0	0	0	0
6792	Innere Verrechnungen: Verwaltungskostenbeiträge KE=75	1.406,00	1.500	1.500	1.500	1.500	1.500
6800	Abschreibungen auf Anschaffungs- und Herstellungskosten KE=75	5.712,00	5.712	5.013	5.013	5.013	5.013
6850	Verzinsung des Anlagekapitals KE=75	38.464,00	38.464	38.464	38.464	38.464	38.464
7000	Zuschüsse für lfd. Zwecke an Wohlfahrtsverbände u. ä. sowie deren Einrichtungen KE=75	253,00	260	260	260	260	260
8630	Zuführung z. Vermögenshaushalt für Sonderrücklagen zum Ausgl. von Gebührenschwankungen KE=75	-	-	0	0	0	0
	Ausgaben UA 7500	108.910,81	137.336	220.847	171.947	173.047	174.247

A. Verwaltungshaushalt 2026 - Modell 1 aus den rechtskräftigen Vorjahreswerten kopiert						Beträge in EUR	
Einzelplan: 7		Öffentl. Einrichtungen, Wirtschaftsförderung					
Unterabschnitt: 7500		Bestattungswesen					
Gr	Bezeichnung/*Erläuterungen	Ergebnis 2024	Ansatz 2025	Ansatz 2026	2027	Finanzplanungswerte 2028	2029
	Abgleich Unterabschnitt 7500						
	Einnahmen	31,24	30	105.040	105.040	105.040	105.040
	Ausgaben	108.910,81	137.336	220.847	171.947	173.047	174.247
	Abgleich UA 7500	108.879,57-	137.306-	115.807-	66.907-	68.007-	69.207-

A. Verwaltungshaushalt 2026 - Modell 1 aus den rechtskräftigen Vorjahreswerten kopiert						Beträge in EUR	
Einzelplan: 7		Öffentl. Einrichtungen, Wirtschaftsförderung					
Unterabschnitt: 7510		Einrichtungen des Bestattungswesens Großgemeinde					
Gr	Bezeichnung/*Erläuterungen	Ergebnis 2024	Ansatz 2025	Ansatz 2026	2027	Finanzplanungswerte 2028	2029
Einnahmen							
1141	Bestattungsgebühren	12.750,00	15.000	0	0	0	0
1142	Grabgebühren	66.695,00	90.000	0	0	0	0
	Einnahmen UA 7510	79.445,00	105.000	0	0	0	0
Ausgaben							
5000	Gebäudeunterhalt und bauliche Anlagen	1.019,67	18.000	0	0	0	0
5100	Unterhalt des sonstigen unbeweglichen Vermögens	1.055,32	10.000	0	0	0	0
5400	Bewirtschaftung der Grundstücke und Gebäude	498,74	1.500	0	0	0	0
5410	Haus-, Grundstückslasten	1.708,56	5.500	0	0	0	0
5430	Reinigungskosten	-	500	0	0	0	0
5433	Vergütung an Reinigungsunternehmen	-	2.500	0	0	0	0
5440	Strom, Gas, Wasser/Abwasser etc.	6.483,91	8.500	0	0	0	0
5460	Versicherung von Gebäuden und Grundstücken	101,49	170	0	0	0	0
6791	Innere Verrechnungen	-	-	0	0	0	0
	Ausgaben UA 7510	10.867,69	46.670	0	0	0	0
Abgleich Unterabschnitt 7510							
	Einnahmen	79.445,00	105.000	0	0	0	0
	Ausgaben	10.867,69	46.670	0	0	0	0
	Abgleich UA 7510	68.577,31	58.330	0	0	0	0

A. Verwaltungshaushalt 2026 - Modell 1 aus den rechtskräftigen Vorjahreswerten kopiert							Beträge in EUR	
Einzelplan: 7		Öffentl. Einrichtungen, Wirtschaftsförderung						
Unterabschnitt: 7511		Einrichtung des Bestattungswesens Dünzing						
Gr	Bezeichnung/*Erläuterungen	Ergebnis 2024	Ansatz 2025	Ansatz 2026	2027	Finanzplanungswerte 2028	2029	
	Einnahmen							
	kein Konto vorhanden							
	Ausgaben							
5100	Unterhalt des sonstigen unbeweglichen Vermögens	179,53	-	0	0	0	0	
5460	Versicherung von Gebäuden und Grundstücken	17,89	-	0	0	0	0	
	Ausgaben UA 7511	197,42	-	0	0	0	0	
	Abgleich Unterabschnitt 7511							
	Einnahmen	-	-	-	-	-	-	
	Ausgaben	197,42	-	0	0	0	0	
	Abgleich UA 7511	197,42-	-	0	0	0	0	

A. Verwaltungshaushalt 2026 - Modell 1 aus den rechtskräftigen Vorjahreswerten kopiert						Beträge in EUR	
Einzelplan: 7		Öffentl. Einrichtungen, Wirtschaftsförderung					
Unterabschnitt: 7512		Einrichtung des Bestattungswesens Polkam					
Gr	Bezeichnung/*Erläuterungen	Ergebnis 2024	Ansatz 2025	Ansatz 2026	2027	Finanzplanungswerte 2028	2029
E i n n a h m e n							
1141	Bestattungsgebühren	350,00	-	0	0	0	0
1142	Grabgebühren	1.330,00	-	0	0	0	0
	Einnahmen UA 7512	1.680,00	-	0	0	0	0
A u s g a b e n							
5100	Unterhalt des sonstigen unbeweglichen Vermögens	5,53	-	0	0	0	0
5400	Bewirtschaftung der Grundstücke und Gebäude	21,61	-	0	0	0	0
5440	Strom, Gas, Wasser/Abwasser etc.	258,62	-	0	0	0	0
	Ausgaben UA 7512	285,76	-	0	0	0	0
Abgleich Unterabschnitt 7512							
	Einnahmen	1.680,00	-	0	0	0	0
	Ausgaben	285,76	-	0	0	0	0
	Abgleich UA 7512	1.394,24	-	0	0	0	0

A. Verwaltungshaushalt 2026 - Modell 1 aus den rechtskräftigen Vorjahreswerten kopiert						Beträge in EUR	
Einzelplan: 7		Öffentl. Einrichtungen, Wirtschaftsförderung					
Unterabschnitt: 7513		Einrichtung des Bestattungswesens Lengfeld					
Gr	Bezeichnung/*Erläuterungen	Ergebnis 2024	Ansatz 2025	Ansatz 2026	2027	Finanzplanungswerte 2028	2029
E i n n a h m e n							
1141	Bestattungsgebühren	1.260,00	-	0	0	0	0
1142	Grabgebühren	3.000,00	-	0	0	0	0
	Einnahmen UA 7513	4.260,00	-	0	0	0	0
A u s g a b e n							
5000	Gebäudeunterhalt und bauliche Anlagen	51,03	-	0	0	0	0
5100	Unterhalt des sonstigen unbeweglichen Vermögens	84,62	-	0	0	0	0
5410	Haus-, Grundstückslasten	640,68	-	0	0	0	0
5440	Strom, Gas, Wasser/Abwasser etc.	426,97	-	0	0	0	0
5460	Versicherung von Gebäuden und Grundstücken	27,42	-	0	0	0	0
	Ausgaben UA 7513	1.230,72	-	0	0	0	0
Abgleich Unterabschnitt 7513							
	Einnahmen	4.260,00	-	0	0	0	0
	Ausgaben	1.230,72	-	0	0	0	0
	Abgleich UA 7513	3.029,28	-	0	0	0	0

A. Verwaltungshaushalt 2026 - Modell 1 aus den rechtskräftigen Vorjahreswerten kopiert						Beträge in EUR	
Einzelplan: 7		Öffentl. Einrichtungen, Wirtschaftsförderung					
Unterabschnitt: 7514		Einrichtung des Bestattungswesens Oberndorf					
Gr	Bezeichnung/*Erläuterungen	Ergebnis 2024	Ansatz 2025	Ansatz 2026	2027	Finanzplanungswerte 2028	2029
E i n n a h m e n							
1141	Bestattungsgebühren	100,00	-	0	0	0	0
1142	Grabgebühren	1.530,00	-	0	0	0	0
	Einnahmen UA 7514	1.630,00	-	0	0	0	0
A u s g a b e n							
5100	Unterhalt des sonstigen unbeweglichen Vermögens	26,10	-	0	0	0	0
5400	Bewirtschaftung der Grundstücke und Gebäude	10,56	-	0	0	0	0
5410	Haus-, Grundstückslasten	629,88	-	0	0	0	0
5440	Strom, Gas, Wasser/Abwasser etc.	206,64	-	0	0	0	0
	Ausgaben UA 7514	873,18	-	0	0	0	0
Abgleich Unterabschnitt 7514							
	Einnahmen	1.630,00	-	0	0	0	0
	Ausgaben	873,18	-	0	0	0	0
	Abgleich UA 7514	756,82	-	0	0	0	0

A. Verwaltungshaushalt 2026 - Modell 1 aus den rechtskräftigen Vorjahreswerten kopiert						Beträge in EUR	
Einzelplan: 7		Öffentl. Einrichtungen, Wirtschaftsförderung					
Unterabschnitt: 7515		Einrichtung des Bestattungswesens Saalhaupt					
Gr	Bezeichnung/*Erläuterungen	Ergebnis 2024	Ansatz 2025	Ansatz 2026	2027	Finanzplanungswerte 2028	2029
	Einnahmen						
	kein Konto vorhanden						
	Ausgaben						
5460	Versicherung von Gebäuden und Grundstücken	12,23	-	0	0	0	0
	Ausgaben UA 7515	12,23	-	0	0	0	0
	Abgleich Unterabschnitt 7515						
	Einnahmen	-	-	-	-	-	-
	Ausgaben	12,23	-	0	0	0	0
	Abgleich UA 7515	12,23-	-	0	0	0	0

A. Verwaltungshaushalt 2026 - Modell 1 aus den rechtskräftigen Vorjahreswerten kopiert						Beträge in EUR	
Einzelplan: 7		Öffentl. Einrichtungen, Wirtschaftsförderung					
Unterabschnitt: 7516		Einrichtung des Bestattungswesens Peising					
Gr	Bezeichnung/*Erläuterungen	Ergebnis 2024	Ansatz 2025	Ansatz 2026	2027	Finanzplanungswerte 2028	2029
	Einnahmen						
	kein Konto vorhanden						
	Ausgaben						
5400	Bewirtschaftung der Grundstücke und Gebäude	250,00	-	0	0	0	0
	Ausgaben UA 7516	250,00	-	0	0	0	0
	Abgleich Unterabschnitt 7516						
	Einnahmen	-	-	-	-	-	-
	Ausgaben	250,00	-	0	0	0	0
	Abgleich UA 7516	250,00-	-	0	0	0	0

A. Verwaltungshaushalt 2026 - Modell 1 aus den rechtskräftigen Vorjahreswerten kopiert						Beträge in EUR	
Einzelplan: 7		Öffentl. Einrichtungen, Wirtschaftsförderung					
Unterabschnitt: 7600		Sonstige öffentliche Einrichtungen WC-Anlage Mühlbachparkplatz					
Gr	Bezeichnung/*Erläuterungen	Ergebnis 2024	Ansatz 2025	Ansatz 2026	2027	Finanzplanungswerte 2028	2029
	Einnahmen						
	kein Konto vorhanden						
	Ausgaben						
5000	Gebäudeunterhalt und bauliche Anlagen *s. HHSt 0.7191.xxxx	2.483,18	3.000	0	0	0	0
5400	Bewirtschaftung der Grundstücke und Gebäude *	-	500	0	0	0	0
5433	Vergütung an Reinigungsunternehmen	5.332,82	6.000	0	0	0	0
5440	Strom, Gas, Wasser/Abwasser etc.	-	500	0	0	0	0
5460	Versicherung von Gebäuden und Grundstücken	-	520	0	0	0	0
6791	Innere Verrechnungen	-	-	0	0	0	0
	Ausgaben UA 7600	7.816,00	10.520	0	0	0	0
	Abgleich Unterabschnitt 7600						
	Einnahmen	-	-	-	-	-	-
	Ausgaben	7.816,00	10.520	0	0	0	0
	Abgleich UA 7600	7.816,00-	10.520-	0	0	0	0

A. Verwaltungshaushalt 2026 - Modell 1 aus den rechtskräftigen Vorjahreswerten kopiert						Beträge in EUR	
Einzelplan: 7		Öffentl. Einrichtungen, Wirtschaftsförderung					
Unterabschnitt: 7620		Bürgertreff Am Markt 20					
Gr	Bezeichnung/*Erläuterungen	Ergebnis 2024	Ansatz 2025	Ansatz 2026	2027	Finanzpl anungswerte 2028	2029
<b>Einnahmen</b>							
1101	Benutzungsgebühren und ähnliche Entgelte	-	-	0	0	0	0
1410	Mieten aus Gebäuden und Grundstücken	1.882,50	1.500	1.500	1.500	1.500	1.500
1519	Ersätze für sonstige Geschäftsausgaben	192,00	300	300	300	300	300
1520	Ersätze für Bewirtschaftungskosten	184,01	200	200	200	200	200
1550	Versicherungen, Schadensfälle und dgl.	6.421,59	-	0	0	0	0
1590	Verschiedene Verwaltungs- und Betriebsleistungen	10,00	50	50	50	50	50
1690	Innere Verrechnungen	-	5.000	0	0	0	0
1780	von übrigen Bereichen	815,56	-	-	-	-	-
	<b>Einnahmen UA 7620</b>	<b>9.505,66</b>	<b>7.050</b>	<b>2.050</b>	<b>2.050</b>	<b>2.050</b>	<b>2.050</b>
<b>Ausgaben</b>							
4140	Entgelte für tariflich Beschäftigte GD=41	2.413,40	-	0	0	0	0
4340	Beiträge zu Versorgungskassen 'Tariflich Beschäftigte' GD=41	-	-	0	0	0	0
4440	Beiträge zur gesetzlichen Sozialversicherung 'Tariflich Beschäftigte' GD=41	-	-	0	0	0	0
5000	Gebäudeunterhalt und bauliche Anlagen	28.506,18	8.500	5.500	2.000	2.000	2.000
5200	Geräte und Ausstattung	-	-	0	0	0	0
5209	Geräte, Ausstattungs- und sonstige Gebrauchsgegenstände	2.442,17	4.000	4.000	4.000	4.000	4.000
5280	Sonstige Gebrauchsgegenstände selbständig nutzbar Wert zw. 250 € und 800 €	-	2.500	3.000	3.000	3.000	3.000
5400	Bewirtschaftung der Grundstücke und Gebäude	1.150,01	1.500	500	500	500	500
5410	Haus-, Grundstückslasten	1.411,91	2.000	1.000	1.000	1.000	1.000
5430	Reinigungskosten	486,92	1.000	0	0	0	0
5431	Reinigungsmittel	-	-	200	200	200	200
5433	Vergütung an Reinigungsunternehmen	2.784,60	11.800	12.500	12.500	12.500	12.500
5440	Strom, Gas, Wasser/Abwasser etc.	12.063,85	14.000	12.000	12.000	12.000	12.000
5460	Versicherung von Gebäuden und Grundstücken	1.527,94	1.600	1.700	1.700	1.700	1.700

A. Verwaltungshaushalt 2026 - Modell 1 aus den rechtskräftigen Vorjahreswerten kopiert						Beträge in EUR	
Einzelplan: 7		Öffentl. Einrichtungen, Wirtschaftsförderung					
Unterabschnitt: 7620		Bürgertreff Am Markt 20					
Gr	Bezeichnung/*Erläuterungen	Ergebnis 2024	Ansatz 2025	Ansatz 2026	2027	Finanzplanungswerte 2028	2029
5620	Aus- und Fortbildung, Umschulung GD=41	291,55	600	300	300	300	300
6303	Verschiedene Aufwendungen für Verwaltung und Betrieb EDV-Material	-	500	500	500	500	500
6311	Gemeinschaftsveranstaltungen	1.248,21	7.000	5.500	5.000	5.000	5.000
6322	EDV-Kosten an Dritte	84,00	200	200	200	200	200
6520	Telefongebühren	676,93	800	800	800	800	800
6580	Sonstige Geschäftsausgaben	292,35	500	500	500	500	500
6791	Innere Verrechnungen	-	-	0	0	0	0
	Ausgaben UA 7620	55.380,02	56.500	48.200	44.200	44.200	44.200
	Abgleich Unterabschnitt 7620						
	Einnahmen	9.505,66	7.050	2.050	2.050	2.050	2.050
	Ausgaben	55.380,02	56.500	48.200	44.200	44.200	44.200
	Abgleich UA 7620	45.874,36-	49.450-	46.150-	42.150-	42.150-	42.150-

A. Verwaltungshaushalt 2026 - Modell 1 aus den rechtskräftigen Vorjahreswerten kopiert						Beträge in EUR	
Einzelplan: 7		Öffentl. Einrichtungen, Wirtschaftsförderung					
Unterabschnitt: 7690		Sonstige öffentliche Gemeinschaftseinrichtungen Treffpunkt Lengfeld					
Gr	Bezeichnung/*Erläuterungen	Ergebnis 2024	Ansatz 2025	Ansatz 2026	2027	Finanzplanungswerte 2028	2029
Einnahmen							
1410	Mieten aus Gebäuden und Grundstücken	460,00	500	0	0	0	0
1414	Mieten aus Hallen, Sälen und ähnlichem	-	-	0	0	0	0
	Einnahmen UA 7690	460,00	500	0	0	0	0
Ausgaben							
5000	Gebäudeunterhalt und bauliche Anlagen	309,62	32.000	3.000	5.000	5.000	5.000
5209	Geräte, Ausstattungs- und sonstige Gebrauchsgegenstände	14,90	500	500	500	500	500
5400	Bewirtschaftung der Grundstücke und Gebäude	266,88	500	500	500	500	500
5410	Haus-, Grundstückslasten	-	500	500	500	500	500
5430	Reinigungskosten	-	500	0	0	0	0
5431	Reinigungsmittel	-	-	300	300	300	300
5433	Vergütung an Reinigungsunternehmen	3.462,66	3.700	3.700	3.700	3.700	3.700
5440	Strom, Gas, Wasser/Abwasser etc.	-	500	500	500	500	500
5460	Versicherung von Gebäuden und Grundstücken	249,57	260	270	270	270	270
6520	Telefongebühren	499,08	550	500	500	500	500
6527	Internetanbindung	285,60	500	350	350	350	350
6791	Innere Verrechnungen	-	-	0	0	0	0
	Ausgaben UA 7690	5.088,31	39.510	10.120	12.120	12.120	12.120
Abgleich Unterabschnitt 7690							
	Einnahmen	460,00	500	0	0	0	0
	Ausgaben	5.088,31	39.510	10.120	12.120	12.120	12.120
	Abgleich UA 7690	4.628,31-	39.010-	10.120-	12.120-	12.120-	12.120-

A. Verwaltungshaushalt 2026 - Modell 1 aus den rechtskräftigen Vorjahreswerten kopiert							Beträge in EUR	
Einzelplan: 7		Öffentl. Einrichtungen, Wirtschaftsförderung						
Unterabschnitt: 7691		Gemeinschaftseinrichtung Schulhaus Dünzling						
Gr	Bezeichnung/*Erläuterungen	Ergebnis 2024	Ansatz 2025	Ansatz 2026	2027	Finanzplanungswerte 2028	2029	
<b>Einnahmen</b>								
1670	von privaten Unternehmen	-	2.000	1.500	1.500	1.500	1.500	
	Einnahmen UA 7691	-	2.000	1.500	1.500	1.500	1.500	
<b>Ausgaben</b>								
5000	Gebäudeunterhalt und bauliche Anlagen	23.893,48	26.000	13.700	3.000	3.000	3.000	
5209	Geräte, Ausstattungs- und sonstige Gebrauchsgegenstände	-	3.000	3.000	3.000	3.000	3.000	
5280	Sonstige Gebrauchsgegenstände selbständig nutzbar Wert zw. 250 € und 800 €	-	2.500	2.500	2.500	2.500	2.500	
5400	Bewirtschaftung der Grundstücke und Gebäude	-	-	0	0	0	0	
5410	Haus-, Grundstückslasten	817,20	1.000	700	700	700	700	
5430	Reinigungskosten	-	-	0	0	0	0	
5431	Reinigungsmittel	-	-	0	0	0	0	
5433	Vergütung an Reinigungsunternehmen	-	-	0	0	0	0	
5440	Strom, Gas, Wasser/Abwasser etc.	7.239,69	8.000	8.000	8.000	8.000	8.000	
5460	Versicherung von Gebäuden und Grundstücken	3.219,82	3.310	3.500	3.500	3.500	3.500	
6520	Telefongebühren	234,00	250	250	250	250	250	
6527	Internetanbindung	471,24	600	600	600	600	600	
6791	Innere Verrechnungen	-	-	0	0	0	0	
	Ausgaben UA 7691	35.875,43	44.660	32.250	21.550	21.550	21.550	
<b>Abgleich Unterabschnitt 7691</b>								
	Einnahmen	-	2.000	1.500	1.500	1.500	1.500	
	Ausgaben	35.875,43	44.660	32.250	21.550	21.550	21.550	
	Abgleich UA 7691	35.875,43-	42.660-	30.750-	20.050-	20.050-	20.050-	

A. Verwaltungshaushalt 2026 - Modell 1 aus den rechtskräftigen Vorjahreswerten kopiert						Beträge in EUR	
Einzelplan: 7		Öffentl. Einrichtungen, Wirtschaftsförderung					
Unterabschnitt: 7692		Sonstige öffentliche Gemeinschaftseinrichtung DG Saalhaupt					
Gr	Bezeichnung/*Erläuterungen	Ergebnis 2024	Ansatz 2025	Ansatz 2026	2027	Finanzplanungswerte 2028	2029
	Einnahmen						
	kein Konto vorhanden						
	Ausgaben						
5000	Gebäudeunterhalt und bauliche Anlagen	1.036,47	-	0	0	0	0
	Ausgaben UA 7692	1.036,47	-	0	0	0	0
	Abgleich Unterabschnitt 7692						
	Einnahmen	-	-	-	-	-	-
	Ausgaben	1.036,47	-	0	0	0	0
	Abgleich UA 7692	1.036,47-	-	0	0	0	0

A. Verwaltungshaushalt 2026 - Modell 1 aus den rechtskräftigen Vorjahreswerten kopiert						Beträge in EUR	
Einzelplan: 7		Öffentl. Einrichtungen, Wirtschaftsförderung					
Unterabschnitt: 7693		Sonstige öffentliche Gemeinschaftseinrichtung Treffpunkt Oberndorf					
Gr	Bezeichnung/*Erläuterungen	Ergebnis 2024	Ansatz 2025	Ansatz 2026	2027	Finanzplanungswerte 2028	2029
Einnahmen							
1410	Mieten aus Gebäuden und Grundstücken	600,00	600	600	600	600	600
	Einnahmen UA 7693	600,00	600	600	600	600	600
Ausgaben							
5000	Gebäudeunterhalt und bauliche Anlagen	-	5.000	5.000	500	500	500
5209	Geräte, Ausstattungs- und sonstige Gebrauchsgegenstände	-	-	0	0	0	0
5400	Bewirtschaftung der Grundstücke und Gebäude	-	-	0	0	0	0
5410	Haus-, Grundstückslasten	-	-	0	0	0	0
5430	Reinigungskosten	-	-	0	0	0	0
5433	Vergütung an Reinigungsunternehmen	-	-	0	0	0	0
5440	Strom, Gas, Wasser/Abwasser etc.	339,88	500	500	500	500	500
5460	Versicherung von Gebäuden und Grundstücken	70,00	75	80	80	80	80
6520	Telefongebühren	-	-	0	0	0	0
	Ausgaben UA 7693	409,88	5.575	5.580	1.080	1.080	1.080
Abgleich Unterabschnitt 7693							
	Einnahmen	600,00	600	600	600	600	600
	Ausgaben	409,88	5.575	5.580	1.080	1.080	1.080
	Abgleich UA 7693	190,12	4.975-	4.980-	480-	480-	480-

A. Verwaltungshaushalt 2026 - Modell 1 aus den rechtskräftigen Vorjahreswerten kopiert						Beträge in EUR	
Einzelplan: 7		Öffentl. Einrichtungen, Wirtschaftsförderung					
Unterabschnitt: 7694		Sonstige öffentliche Gemeinschaftseinrichtungen Alte Schule Poikam					
Gr	Bezeichnung/*Erläuterungen	Ergebnis 2024	Ansatz 2025	Ansatz 2026	2027	Finanzplanungswerte 2028	2029
	Einnahmen						
	kein Konto vorhanden						
	Ausgaben						
5000	Gebäudeunterhalt und bauliche Anlagen	-	1.000	1.000	1.000	1.000	1.000
5400	Bewirtschaftung der Grundstücke und Gebäude	-	-	0	0	0	0
5433	Vergütung an Reinigungsunternehmen	671,33	800	350	350	350	350
5440	Strom, Gas, Wasser/Abwasser etc.	262,42	800	800	800	800	800
5460	Versicherung von Gebäuden und Grundstücken	96,18	100	110	110	110	110
6791	Innere Verrechnungen	-	-	0	0	0	0
	Ausgaben UA 7694	1.029,93	2.700	2.260	2.260	2.260	2.260
	Abgleich Unterabschnitt 7694						
	Einnahmen	-	-	-	-	-	-
	Ausgaben	1.029,93	2.700	2.260	2.260	2.260	2.260
	Abgleich UA 7694	1.029,93-	2.700-	2.260-	2.260-	2.260-	2.260-

A. Verwaltungshaushalt 2026 - Modell 1 aus den rechtskräftigen Vorjahreswerten kopiert						Beträge in EUR	
Einzelplan: 7		Öffentl. Einrichtungen, Wirtschaftsförderung					
Unterabschnitt: 7695		Sonstige öffentliche Gemeinschaftseinrichtungen Markt Mobil					
Gr	Bezeichnung/*Erläuterungen	Ergebnis 2024	Ansatz 2025	Ansatz 2026	2027	Finanzplanungswerte 2028	2029
E i n n a h m e n							
1100	Benutzungsgebühren und ähnliche Entgelte	1.790,44	1.500	4.500	4.500	4.500	4.500
	Einnahmen UA 7695	1.790,44	1.500	4.500	4.500	4.500	4.500
A u s g a b e n							
5500	Hal tung von Fahrzeugen TUV, Kundendienst, Reparaturen	3.632,54	5.000	5.000	5.000	5.000	5.000
5520	Reifenbedarf	-	1.000	1.000	1.000	1.000	1.000
5540	Betriebs- und Schmierstoffe	860,34	2.000	600	600	600	600
5550	Kfz-Steuern	393,00	393	393	393	393	393
5560	Kfz-Versicherungen	1.227,50	1.250	1.230	1.230	1.230	1.230
6300	Verschiedene Aufwendungen für Verwaltung und Betrieb	-	200	200	200	200	200
	Ausgaben UA 7695	6.113,38	9.843	8.423	8.423	8.423	8.423
Abgleich Unterabschnitt 7695							
	Einnahmen	1.790,44	1.500	4.500	4.500	4.500	4.500
	Ausgaben	6.113,38	9.843	8.423	8.423	8.423	8.423
	Abgleich UA 7695	4.322,94-	8.343-	3.923-	3.923-	3.923-	3.923-

A. Verwaltungshaushalt 2026 - Modell 1 aus den rechtskräftigen Vorjahreswerten kopiert						Beträge in EUR	
Einzelplan: 7		Öffentl. Einrichtungen, Wirtschaftsförderung					
Unterabschnitt: 7696		Sonst. öffentl. Gemeinschaftseinrichtung Felsenkeller					
Gr	Bezeichnung/*Erläuterungen	Ergebnis 2024	Ansatz 2025	Ansatz 2026	2027	Finanzplanungswerte 2028	2029
	Einnahmen						
	kein Konto vorhanden						
	Ausgaben						
5000	Gebäudeunterhalt und bauliche Anlagen	-	500	500	500	500	500
5410	Haus-, Grundstückslasten	-	150	150	150	150	150
5440	Strom, Gas, Wasser/Abwasser etc.	85,60	300	300	300	300	300
	Ausgaben UA 7696	85,60	950	950	950	950	950
	Abgleich Unterabschnitt 7696						
	Einnahmen	-	-	-	-	-	-
	Ausgaben	85,60	950	950	950	950	950
	Abgleich UA 7696	85,60-	950-	950-	950-	950-	950-

A. Verwaltungshaushalt 2026 - Modell 1 aus den rechtskräftigen Vorjahreswerten kopiert						Beträge in EUR	
Einzelplan: 7		Öffentl. Einrichtungen, Wirtschaftsförderung					
Unterabschnitt: 7850		Wirtschaftswege					
Gr	Bezeichnung/*Erläuterungen	Ergebnis 2024	Ansatz 2025	Ansatz 2026	2027	Finanzplanungswerte 2028	2029
	Einnahmen						
	kein Konto vorhanden						
	Ausgaben						
5100	Unterhalt des sonstigen unbeweglichen Vermögens	9.855,88	65.000	60.000	50.000	50.000	50.000
6791	Innere Verrechnungen	-	-	0	0	0	0
	Ausgaben UA 7850	9.855,88	65.000	60.000	50.000	50.000	50.000
	Abgleich Unterabschnitt 7850						
	Einnahmen	-	-	-	-	-	-
	Ausgaben	9.855,88	65.000	60.000	50.000	50.000	50.000
	Abgleich UA 7850	9.855,88-	65.000-	60.000-	50.000-	50.000-	50.000-

A. Verwaltungshaushalt 2026 - Modell 1 aus den rechtskräftigen Vorjahreswerten kopiert						Beträge in EUR	
Einzelplan: 7		Öffentl. Einrichtungen, Wirtschaftsförderung					
Unterabschnitt: 7901		Fremdenverkehr Bad Abbach Info					
Gr	Bezeichnung/*Erläuterungen	Ergebnis 2024	Ansatz 2025	Ansatz 2026	2027	Finanzplanungswerte 2028	2029
E i n n a h m e n							
1090	Sonstige Verwaltungsgebühren	97,50	50	20	20	20	20
1190	Sonstige Gebühren und ähnliche Entgelte *Ausgaben bei 0.7901.6319	1.405,00	2.000	2.000	2.000	2.000	2.000
1198	Umsatzsteuer aus steuerpflichtigen Entgelten	916,38	804	760	760	760	760
1210	Kurbeitrag	111.086,78	105.000	150.000	150.000	150.000	150.000
1290	Sonst. zweckgebundene Abgaben	-	200	0	0	0	0
1330	Verkauf von Drucksachen aller Art	22,80	100	100	100	100	100
1390	Einnahmen aus Verkauf	-	200	200	200	200	200
1391	Einnahmen aus sonst. Verkäufen *Verkauf von div. Artikeln Dritter als Durchlauf	-	-	500	500	500	500
1555	Umsatzst. aus Beiträgen u. ä., Umsatzsteuer Rückvergütung, abzieh. Vorsteuer aus Invest.	9.027,17	2.000	2.900	2.900	2.900	2.900
1590	Verschiedene Verwaltungs- und Betriebsleistungen *Ausgaben bei 0.7901.6320	2.858,21	253	500	500	500	500
1599	Vermischte Einnahmen	1.329,00	1.675	1.675	1.675	1.675	1.675
1670	von privaten Unternehmen	-	-	500	500	500	500
1710	Land	1.174,36	1.000	0	0	0	0
1740	Zuweisungen für lfd. Zwecke von der gesetzlichen Sozialversicherung	3.382,27	-	0	0	0	0
	Einnahmen UA 7901	131.299,47	113.282	159.155	159.155	159.155	159.155
A u s g a b e n							
4140	Entgelte für tariflich Beschäftigte GD=41	172.780,02	184.700	190.800	194.400	198.000	201.700
4340	Beiträge zu Versorgungskassen 'Tariflich Beschäftigte' GD=41	13.017,91	14.400	14.500	14.800	15.100	15.400
4440	Beiträge zur gesetzlichen Sozialversicherung 'Tariflich Beschäftigte' GD=41	34.464,88	35.500	36.900	37.600	38.300	39.000
44801	Beiträge zur Künstlersozialabg	-	-	200	200	200	200
5000	Gebäudeunterhalt und bauliche Anlagen	2.943,95	2.000	2.000	2.000	2.000	2.000
5209	Geräte, Ausstattungs- und sonstige Gebrauchsgegenstände	1.094,04	6.000	4.000	4.000	4.000	4.000
5280	Sonstige Gebrauchsgegenstände selbständig nutzbar Wert zw. 250 € und 800 €	-	1.000	1.000	1.000	1.000	1.000

A. Verwaltungshaushalt 2026 - Modell 1 aus den rechtskräftigen Vorjahreswerten kopiert							Beträge in EUR	
Einzelplan: 7		Öffentl. Einrichtungen, Wirtschaftsförderung						
Unterabschnitt: 7901		Fremdenverkehr Bad Abbach Info						
Gr	Bezeichnung/*Erläuterungen	Ergebnis 2024	Ansatz 2025	Ansatz 2026	2027	Finanzplanungswerte 2028	2029	
5340	Leasing von Maschinen, Geräte, Fahrzeuge *Kopierer	-	-	730	730	730	730	
5400	Bewirtschaftung der Grundstücke und Gebäude	-	-	0	0	0	0	
5410	Haus-, Grundstückslasten	-	-	800	800	800	800	
5431	Reinigungsmittel	-	-	400	400	400	400	
5433	Vergütung an Reinigungsunternehmen	2.525,31	3.600	11.500	11.500	11.500	11.500	
5440	Strom, Gas, Wasser/Abwasser etc.	-	500	1.500	1.500	1.500	1.500	
5460	Versicherung von Gebäuden und Grundstücken	-	-	0	0	0	0	
5620	Aus- und Fortbildung, Umschulung GD=41	11.032,57	9.000	3.000	3.000	3.000	3.000	
6300	Verschiedene Aufwendungen für Verwaltung und Betrieb	1.021,07	1.500	13.000	13.000	13.000	13.000	
6303	Verschiedene Aufwendungen für Verwaltung und Betrieb EDV-Material	44,48	500	500	500	500	500	
6319	Sonstige Veranstaltungen *Einnahmen bei 0.7901.1190	1.892,37	2.600	2.400	2.400	2.400	2.400	
6320	Verschiedener Betriebsaufwand *Einnahmen bei 0.7901.1590/1599	1.603,21	1.675	1.675	1.675	1.675	1.675	
6321	Öffentlichkeitsarbeit	20.787,34	25.000	25.000	25.000	25.000	25.000	
6322	EDV-Kosten an Dritte	16.279,89	12.400	12.000	12.000	12.000	12.000	
6325	Vorräte, Verbrauchsmaterial	-	-	1.000	1.000	1.000	1.000	
6329	Sonstiger verschiedener Betriebsaufwand *Artikel von Dritten für Weiterverkauf	-	-	1.000	1.000	1.000	1.000	
6374	Wartungsgebühren *Kopierer	-	-	1.200	1.200	1.200	1.200	
6400	Steuern, Versicherungen, Leistungen bei nicht-versicherten Schäden	435,66	110	110	110	110	110	
6412	Umsatzsteuer als Vorsteuer	3.583,07	2.000	2.900	2.900	2.900	2.900	
6413	Umsatzsteuer	2.692,33	804	760	760	760	760	
6500	Bürobedarf	108,82	400	400	400	400	400	
6510	Bücher, Zeitschriften u. ä.	39,51	200	200	200	200	200	
6520	Telefongebühren	1.634,45	1.800	2.000	2.000	2.000	2.000	
6540	Dienstreisen GD=41	50,72	500	500	500	500	500	
6550	Sachverständigenkosten, Gerichtskosten u. ä.	1.594,27	2.500	3.500	3.500	3.500	3.500	

A. Verwaltungshaushalt 2026 - Modell 1 aus den rechtskräftigen Vorjahreswerten kopiert						Beträge in EUR	
Einzelplan: 7		Öffentl. Einrichtungen, Wirtschaftsförderung					
Unterabschnitt: 7901		Fremdenverkehr Bad Abbach Info					
Gr	Bezeichnung/*Erläuterungen	Ergebnis 2024	Ansatz 2025	Ansatz 2026	2027	Finanzpl anungswerte 2028	2029
6580	Sonstige Geschäftsausgaben	1.315,57	3.700	7.700	3.700	3.700	3.700
6581	Bankgebühren u. ä.	-	500	500	500	500	500
6610	Mitgliedsbeiträge an Verbände, Vereine und dgl.	10.206,73	12.500	12.000	12.000	12.000	12.000
6791	Innere Verrechnungen	15.336,79	5.000	0	0	0	0
7130	Zuweisungen für lfd. Zwecke an Zweckverbände und dgl.	7.457,42	9.500	9.500	9.500	9.500	9.500
	Ausgaben UA 7901	323.942,38	339.889	365.175	365.775	370.375	375.075
	Abgleich Unterabschnitt 7901						
	Einnahmen	131.299,47	113.282	159.155	159.155	159.155	159.155
	Ausgaben	323.942,38	339.889	365.175	365.775	370.375	375.075
	Abgleich UA 7901	192.642,91-	226.607-	206.020-	206.620-	211.220-	215.920-

A. Verwaltungshaushalt 2026 - Modell 1 aus den rechtskräftigen Vorjahreswerten kopiert						Beträge in EUR	
Einzelplan: 7		Öffentl. Einrichtungen, Wirtschaftsförderung					
Unterabschnitt: 7902		Fremdenverkehr Am Markt 22					
Gr	Bezeichnung/*Erläuterungen	Ergebnis 2024	Ansatz 2025	Ansatz 2026	2027	Finanzplanungswerte 2028	2029
Einnahmen							
1690	Innere Verrechnungen	-	-	0	0	0	0
1691	Innere Verrechnungen	-	-	0	0	0	0
	Einnahmen UA 7902	-	-	0	0	0	0
Ausgaben							
5000	Gebäudeunterhalt und bauliche Anlagen	-	2.700	0	0	0	0
5209	Geräte, Ausstattungs- und sonstige Gebrauchsgegenstände	-	-	0	0	0	0
5400	Bewirtschaftung der Grundstücke und Gebäude	-	-	0	0	0	0
5410	Haus-, Grundstückslasten	-	1.000	0	0	0	0
5430	Reinigungskosten	-	-	0	0	0	0
5433	Vergütung an Reinigungsunternehmen	-	-	0	0	0	0
5440	Strom, Gas, Wasser/Abwasser etc.	637,51	2.800	0	0	0	0
5460	Versicherung von Gebäuden und Grundstücken	-	1.000	0	0	0	0
6791	Innere Verrechnungen	-	-	0	0	0	0
	Ausgaben UA 7902	637,51	7.500	0	0	0	0
Abgleich Unterabschnitt 7902							
	Einnahmen	-	-	0	0	0	0
	Ausgaben	637,51	7.500	0	0	0	0
	Abgleich UA 7902	637,51-	7.500-	0	0	0	0

A. Verwaltungshaushalt 2026 - Modell 1 aus den rechtskräftigen Vorjahreswerten kopiert						Beträge in EUR	
Einzelplan: 7 Öffentl. Einrichtungen, Wirtschaftsförderung							
Unterabschnitt: 7910 Wirtschaftsförderung Am Markt 22 - 2. OG							
Gr	Bezeichnung/*Erläuterungen	Ergebnis 2024	Ansatz 2025	Ansatz 2026	2027	Finanzplanungswerte 2028	2029
E i n n a h m e n							
1690	Innere Verrechnungen	-	-	0	0	0	0
1691	Innere Verrechnungen	-	-	0	0	0	0
	Einnahmen UA 7910	-	-	0	0	0	0
A u s g a b e n							
4140	Entgelte für tariflich Beschäftigte GD=41	22.398,48	-	5.600	5.700	5.800	5.900
4340	Beiträge zu Versorgungskassen 'Tariflich Beschäftigte' GD=41	1.735,18	-	500	500	500	500
4440	Beiträge zur gesetzlichen Sozialversicherung 'Tariflich Beschäftigte' GD=41	4.759,47	-	1.200	1.200	1.200	1.200
5000	Gebäudeunterhalt und bauliche Anlagen	938,89	-	3.000	3.000	3.000	3.000
5209	Geräte, Ausstattungs- und sonstige Gebrauchsgegenstände	272,81	-	500	500	500	500
5280	Sonstige Gebrauchsgegenstände selbständig nutzbar Wert zw. 250 € und 800 €	-	-	500	500	500	500
5400	Bewirtschaftung der Grundstücke und Gebäude	-	-	1.700	1.700	1.700	1.700
5410	Haus-, Grundstückslasten	-	-	250	250	250	250
5431	Reinigungsmittel	-	-	100	100	100	100
5433	Vergütung an Reinigungsunternehmen	-	-	4.350	4.350	4.350	4.350
5440	Strom, Gas, Wasser/Abwasser etc.	-	-	2.000	2.000	2.000	2.000
5460	Versicherung von Gebäuden und Grundstücken	-	-	1.700	1.700	1.700	1.700
6300	Verschiedene Aufwendungen für Verwaltung und Betrieb	22,50	-	250	250	250	250
6303	Verschiedene Aufwendungen für Verwaltung und Betrieb EDV-Material	-	-	0	0	0	0
6322	EDV-Kosten an Dritte	298,53	-	0	0	0	0
6325	Vorräte, Verbrauchsmaterial	-	-	250	250	250	250
6400	Steuern, Versicherungen, Leistungen bei nicht- versicherten Schäden	55,65	-	0	0	0	0
6500	Bürobedarf	-	-	500	250	250	250
6520	Telefongebühren	134,71	-	150	150	150	150
6540	Dienstreisen	-	-	250	250	250	250
	Ausgaben UA 7910	30.616,22	-	22.800	22.650	22.750	22.850

A. Verwaltungshaushalt 2026 - Modell 1 aus den rechtskräftigen Vorjahreswerten kopiert						Beträge in EUR	
Einzelplan: 7 Öffentl. Einrichtungen, Wirtschaftsförderung							
Unterabschnitt: 7910 Wirtschaftsförderung Am Markt 22 - 2. OG							
Gr	Bezeichnung/*Erläuterungen	Ergebnis 2024	Ansatz 2025	Ansatz 2026	2027	Finanzplanungswerte 2028	2029
	Abgleich Unterabschnitt 7910						
	Einnahmen	-	-	0	0	0	0
	Ausgaben	30.616,22	-	22.800	22.650	22.750	22.850
	Abgleich UA 7910	30.616,22-	-	22.800-	22.650-	22.750-	22.850-

A. Verwaltungshaushalt 2026 - Modell 1 aus den rechtskräftigen Vorjahreswerten kopiert						Beträge in EUR	
Einzelplan: 7 Öffentl. Einrichtungen, Wirtschaftsförderung							
Unterabschnitt: 7911 Wirtschaftsforum							
Gr	Bezeichnung/*Erläuterungen	Ergebnis 2024	Ansatz 2025	Ansatz 2026	2027	Finanzplanungswerte 2028	2029
	Einnahmen						
	kein Konto vorhanden						
	Ausgaben						
6300	Verschiedene Aufwendungen für Verwaltung und Betrieb	3.347,90	2.000	2.500	2.500	2.500	2.500
6321	Öffentlichkeitsarbeit	-	2.000	2.000	2.000	2.000	2.000
6525	Portogebühren	-	-	500	500	500	500
	Ausgaben UA 7911	3.347,90	4.000	5.000	5.000	5.000	5.000
	Abgleich Unterabschnitt 7911						
	Einnahmen	-	-	-	-	-	-
	Ausgaben	3.347,90	4.000	5.000	5.000	5.000	5.000
	Abgleich UA 7911	3.347,90-	4.000-	5.000-	5.000-	5.000-	5.000-

A. Verwaltungshaushalt 2026 - Modell 1 aus den rechtskräftigen Vorjahreswerten kopiert						Beträge in EUR	
Einzelplan: 7		Öffentl. Einrichtungen, Wirtschaftsförderung					
Unterabschnitt: 7912		Sonstige Wirtschaftsförderung Genusswochen/Lange Tafel					
Gr	Bezeichnung/*Erläuterungen	Ergebnis 2024	Ansatz 2025	Ansatz 2026	2027	Finanzplanungswerte 2028	2029
E i n n a h m e n							
1167	Standgebühren u.ä. Entgelte	-	-	5.500	0	0	0
1198	Umsatzsteuer aus steuerpflichtigen Entgelten	-	-	1.330	0	0	0
1390	Einnahmen aus Verkauf	-	-	1.000	0	0	0
1555	Umsatzst. aus Beiträgen u.ä., Umsatzsteuer Rückvergütung, abziehb. Vorsteuer aus Invest.	-	-	3.078	0	0	0
1670	von privaten Unternehmen	-	-	1.000	0	0	0
	Einnahmen UA 7912	-	-	11.908	0	0	0
A u s g a b e n							
5201	Verwaltungs- und Zweckausstattung	-	-	1.000	0	0	0
6015	Gastspiele	-	-	2.000	0	0	0
6300	Verschiedene Aufwendungen für Verwaltung und Betrieb	-	-	13.000	0	0	0
6321	Öffentlichkeitsarbeit	-	-	2.000	0	0	0
6400	Steuern, Versicherungen, Leistungen bei nicht-versicherten Schäden	-	-	300	0	0	0
6412	Umsatzsteuer als Vorsteuer	-	-	3.078	0	0	0
6413	Umsatzsteuer	-	-	1.330	0	0	0
	Ausgaben UA 7912	-	-	22.708	0	0	0
Abgleich Unterabschnitt 7912							
	Einnahmen	-	-	11.908	0	0	0
	Ausgaben	-	-	22.708	0	0	0
	Abgleich UA 7912	-	-	10.800-	0	0	0

A. Verwaltungshaushalt 2026 - Modell 1 aus den rechtskräftigen Vorjahreswerten kopiert						Beträge in EUR	
Einzelplan: 7		Öffentl. Einrichtungen, Wirtschaftsförderung					
Unterabschnitt: 7913		Sonstige Förderung der Wirtschaft - Geschirrrleihe usw.					
Gr	Bezeichnung/*Erläuterungen	Ergebnis 2024	Ansatz 2025	Ansatz 2026	2027	Finanzplanungswerte 2028	2029
E i n n a h m e n							
1549	Sonstige Kostenersatz* *	-	1.500	2.000	2.000	2.000	2.000
	Einnahmen UA 7913	-	1.500	2.000	2.000	2.000	2.000
A u s g a b e n							
5200	Geräte und Ausstattung* *	-	15.000	15.000	15.000	15.000	15.000
	Ausgaben UA 7913	-	15.000	15.000	15.000	15.000	15.000
Abgleich Unterabschnitt 7913							
	Einnahmen	-	1.500	2.000	2.000	2.000	2.000
	Ausgaben	-	15.000	15.000	15.000	15.000	15.000
	Abgleich UA 7913	-	13.500-	13.000-	13.000-	13.000-	13.000-

A. Verwaltungshaushalt 2026 - Modell 1 aus den rechtskräftigen Vorjahreswerten kopiert						Beträge in EUR	
Einzelplan: 7		Öffentl. Einrichtungen, Wirtschaftsförderung					
Unterabschnitt: 7920		Förderung des öffentlichen Nahverkehrs					
Gr	Bezeichnung/*Erläuterungen	Ergebnis 2024	Ansatz 2025	Ansatz 2026	2027	Finanzplanungswerte 2028	2029
Einnahmen							
1621	Erstattungen durch Gemeinden und Gemeindeverbände *Vereinbarung Gem. Teugn - Kexi	-	4.800	9.000	14.500	16.000	16.000
1721	Freiwillige Zuweisungen vom Landkreis *RVV L 16	-	2.940	2.940	2.940	2.940	2.940
	Einnahmen UA 7920	-	7.740	11.940	17.440	18.940	18.940
Ausgaben							
5440	Strom, Gas, Wasser/Abwasser etc.	2.234,78	650	1.000	1.000	1.000	1.000
6300	Verschiedene Aufwendungen für Verwaltung und Betrieb	-	500	500	500	500	500
6770	Erstattungen an private Unternehmen	-	-	0	0	0	0
6791	Innere Verrechnungen *	-	-	0	0	0	0
7120	Zuweisungen für lfd. Zwecke an Gemeinden und Gemeindeverbände *1-EURO-Ticket On-Demand-Verkehr Kexi	-	46.000	82.000	107.000	116.000	116.000
7122	Zuweisungen für lfd. Zwecke an Gemeinden und Gemeindeverbände Freizeitbus	1.500,00	1.500	3.000	1.500	1.500	1.500
7160	an sonstige öffentliche Sonderrechnungen *RVV L 16	7.639,01	7.650	7.800	7.800	7.800	7.800
	Ausgaben UA 7920	11.373,79	56.300	94.300	117.800	126.800	126.800
Abgleich Unterabschnitt 7920							
	Einnahmen	-	7.740	11.940	17.440	18.940	18.940
	Ausgaben	11.373,79	56.300	94.300	117.800	126.800	126.800
	Abgleich UA 7920	11.373,79-	48.560-	82.360-	100.360-	107.860-	107.860-

A. Verwaltungshaushalt 2026 - Modell 1 aus den rechtskräftigen Vorjahreswerten kopiert Abgleich der Abschnitte und des Einzelplanes Einzelplan: 7 Öffentl. Einrichtungen, Wirtschaftsförderung		Beträge in EUR					
		Ergebnis 2024	Ansatz 2025	Ansatz 2026	2027	Finanzpl anungswerte 2028	2029
70	Einnahmen	1.527.744,92	165.084	97.625	48.812	0	0
	Ausgaben	1.752.612,32	143.200	35.000	5.000	5.000	5.000
	Abgleich	224.867,40-	21.884	62.625	43.812	5.000-	5.000-
71	Einnahmen	950,30	1.805	2.805	2.805	2.805	2.805
	Ausgaben	30.074,10	31.805	23.335	17.335	17.335	17.335
	Abgleich	29.123,80-	30.000-	20.530-	14.530-	14.530-	14.530-
72	Einnahmen	57.299,96	95.600	103.600	105.300	107.100	108.900
	Ausgaben	80.172,33	162.030	200.830	116.780	118.580	120.380
	Abgleich	22.872,37-	66.430-	97.230-	11.480-	11.480-	11.480-
73	Einnahmen	3.050,00	3.400	2.000	2.000	2.000	2.000
	Ausgaben	3.664,50	7.600	0	0	0	0
	Abgleich	614,50-	4.200-	2.000	2.000	2.000	2.000
75	Einnahmen	87.046,24	105.030	105.040	105.040	105.040	105.040
	Ausgaben	122.627,81	184.006	220.847	171.947	173.047	174.247
	Abgleich	35.581,57-	78.976-	115.807-	66.907-	68.007-	69.207-
76	Einnahmen	12.356,10	11.650	8.650	8.650	8.650	8.650
	Ausgaben	112.835,02	170.258	107.783	90.583	90.583	90.583
	Abgleich	100.478,92-	158.608-	99.133-	81.933-	81.933-	81.933-
78	Einnahmen	-	-	-	-	-	-
	Ausgaben	9.855,88	65.000	60.000	50.000	50.000	50.000
	Abgleich	9.855,88-	65.000-	60.000-	50.000-	50.000-	50.000-
79	Einnahmen	131.299,47	122.522	185.003	178.595	180.095	180.095
	Ausgaben	369.917,80	422.689	524.983	526.225	539.925	544.725
	Abgleich	238.618,33-	300.167-	339.980-	347.630-	359.830-	364.630-
7	Einnahmen	1.819.746,99	505.091	504.723	451.202	405.690	407.490
	Ausgaben	2.481.759,76	1.186.588	1.172.778	977.870	994.470	1.002.270
	Abgleich	662.012,77-	681.497-	668.055-	526.668-	588.780-	594.780-



A. Verwaltungshaushalt

Einzelplan 8

Wirtschaftl. Unternehmen  
Grund- u. Sondervermögen

A. Verwaltungshaushalt 2026 - Modell 1 aus den rechtskräftigen Vorjahreswerten kopiert						Beträge in EUR	
Einzelplan: 8		Wirtschaftl. Unternehmen Grund- u. Sondervermögen					
Unterabschnitt: 8000		Verwaltung der wirtschaftlichen Unternehmen MEG					
Gr	Bezeichnung/*Erläuterungen	Ergebnis 2024	Ansatz 2025	Ansatz 2026	2027	Finanzplanungswerte 2028	2029
	Einnahmen						
	kein Konto vorhanden						
	Ausgaben						
6550	Sachverständigenkosten, Gerichtskosten u. ä. *MEG Marktentw. Bad Abbach mbH	-	10.000	5.000	5.000	5.000	5.000
6791	Innere Verrechnungen	-	-	0	0	0	0
	Ausgaben UA 8000	-	10.000	5.000	5.000	5.000	5.000
	Abgleich Unterabschnitt 8000						
	Einnahmen	-	-	-	-	-	-
	Ausgaben	-	10.000	5.000	5.000	5.000	5.000
	Abgleich UA 8000	-	10.000-	5.000-	5.000-	5.000-	5.000-

A. Verwaltungshaushalt 2026 - Modell 1 aus den rechtskräftigen Vorjahreswerten kopiert						Beträge in EUR	
Einzelplan: 8		Wirtschaftl. Unternehmen Grund- u. Sondervermögen					
Unterabschnitt: 8100		Elektrizitätsversorgung					
Gr	Bezeichnung/*Erläuterungen	Ergebnis 2024	Ansatz 2025	Ansatz 2026	2027	Finanzplanungswerte 2028	2029
E i n n a h m e n							
1549	Sonstige Kostenersätze	1.259,46	500	500	500	500	500
2200	Konzessionsabgaben	265.271,90	263.000	245.000	245.000	245.000	245.000
	Einnahmen UA 8100	266.531,36	263.500	245.500	245.500	245.500	245.500
A u s g a b e n							
6425	Kapitalertragssteuer, Ergänzungsabgabe	5,27	50	50	50	50	50
6550	Sachverständigenkosten, Gerichtskosten u. ä. *Ausschreibungskosten	1.487,50	1.500	0	2.500	0	2.500
	Ausgaben UA 8100	1.492,77	1.550	50	2.550	50	2.550
Abgleich Unterabschnitt 8100							
	Einnahmen	266.531,36	263.500	245.500	245.500	245.500	245.500
	Ausgaben	1.492,77	1.550	50	2.550	50	2.550
	Abgleich UA 8100	265.038,59	261.950	245.450	242.950	245.450	242.950

A. Verwaltungshaushalt 2026 - Modell 1 aus den rechtskräftigen Vorjahreswerten kopiert							Beträge in EUR	
Einzelplan: 8 Wirtschaftl. Unternehmen Grund- u. Sondervermögen								
Unterabschnitt: 8101 Elektrizitätsversorgung PV-Anlagen								
Gr	Bezeichnung/*Erläuterungen	Ergebnis 2024	Ansatz 2025	Ansatz 2026	2027	Finanzplanungswerte 2028	2029	
<b>Einnahmen</b>								
1198	Umsatzsteuer aus steuerpflichtigen Entgelten	2.640,33	2.500	2.660	2.660	2.660	2.660	
1362	Entgelte aus Stromlieferungsverträgen	13.866,72	13.000	14.000	14.000	14.000	14.000	
1550	Versicherungen, Schadensfälle und dgl.	623,66	-	0	0	0	0	
1555	Umsatzst. aus Beiträgen u. ä., Umsatzsteuer Rückvergütung, abzieh. Vorsteuer aus Invest.	607,89	300	650	650	650	650	
	<b>Einnahmen UA 8101</b>	<b>17.738,60</b>	<b>15.800</b>	<b>17.310</b>	<b>17.310</b>	<b>17.310</b>	<b>17.310</b>	
<b>Ausgaben</b>								
5100	Unterhalt des sonstigen unbeweglichen Vermögens	126,81	500	500	500	500	500	
6300	Verschiedene Aufwendungen für Verwaltung und Betrieb	318,28	200	100	100	100	100	
6340	Energie für Betriebszwecke	161,85	180	180	180	180	180	
6400	Steuern, Versicherungen, Leistungen bei nicht-versicherten Schäden	736,50	800	350	350	350	350	
6412	Umsatzsteuer als Vorsteuer	578,33	300	650	650	650	650	
6413	Umsatzsteuer	3.211,13	2.500	2.660	2.660	2.660	2.660	
6421	Gewerbesteuer, Körperschaftssteuer, Solidariitätszuschlag	-	3.000	4.000	4.000	4.000	4.000	
6520	Telefongebühren	66,72	80	80	80	80	80	
6580	Sonstige Geschäftsausgaben	2.513,30	2.700	2.700	2.700	2.700	2.700	
	<b>Ausgaben UA 8101</b>	<b>7.712,92</b>	<b>10.260</b>	<b>11.220</b>	<b>11.220</b>	<b>11.220</b>	<b>11.220</b>	
<b>Abgleich Unterabschnitt 8101</b>								
	<b>Einnahmen</b>	<b>17.738,60</b>	<b>15.800</b>	<b>17.310</b>	<b>17.310</b>	<b>17.310</b>	<b>17.310</b>	
	<b>Ausgaben</b>	<b>7.712,92</b>	<b>10.260</b>	<b>11.220</b>	<b>11.220</b>	<b>11.220</b>	<b>11.220</b>	
	<b>Abgleich UA 8101</b>	<b>10.025,68</b>	<b>5.540</b>	<b>6.090</b>	<b>6.090</b>	<b>6.090</b>	<b>6.090</b>	

A. Verwaltungshaushalt 2026 - Modell 1 aus den rechtskräftigen Vorjahreswerten kopiert						Beträge in EUR	
Einzelplan: 8		Wirtschaftl. Unternehmen Grund- u. Sondervermögen					
Unterabschnitt: 8130		Gasversorgung					
Gr	Bezeichnung/*Erläuterungen	Ergebnis 2024	Ansatz 2025	Ansatz 2026	2027	Finanzplanungswerte 2028	2029
E i n n a h m e n							
2200	Konzessionsabgaben	24.465,27	26.000	26.000	26.000	26.000	26.000
	Einnahmen UA 8130	24.465,27	26.000	26.000	26.000	26.000	26.000
A u s g a b e n							
6550	Sachverständigenkosten, Gerichtskosten u. ä. *Ausschreibungskosten	-	2.000	2.000	0	2.000	0
	Ausgaben UA 8130	-	2.000	2.000	0	2.000	0
Abgleich Unterabschnitt 8130							
	Einnahmen	24.465,27	26.000	26.000	26.000	26.000	26.000
	Ausgaben	-	2.000	2.000	0	2.000	0
	Abgleich UA 8130	24.465,27	24.000	24.000	26.000	24.000	26.000

A. Verwaltungshaushalt 2026 - Modell 1 aus den rechtskräftigen Vorjahreswerten kopiert						Beträge in EUR	
Einzelplan: 8		Wirtschaftl. Unternehmen Grund- u. Sondervermögen					
Unterabschnitt: 8550		Gemeindefond					
Gr	Bezeichnung/*Erläuterungen	Ergebnis 2024	Ansatz 2025	Ansatz 2026	2027	Finanzplanungswerte 2028	2029
<b>Einnahmen</b>							
1311	Verkauf von eigenen forstwirtschaftlichen Erzeugnissen	-	3.000	3.000	3.000	3.000	3.000
1610	vom Land	860,00	-	860	860	860	860
	Einnahmen UA 8550	860,00	3.000	3.860	3.860	3.860	3.860
<b>Ausgaben</b>							
6300	Verschiedene Aufwendungen für Verwaltung und Betrieb	1.324,04	5.000	5.000	5.000	5.000	5.000
6400	Steuern, Versicherungen, Leistungen bei nicht-versicherten Schäden	-	100	90	90	90	90
6610	Mitgliedsbeiträge an Verbände, Vereine und dgl.	50,00	50	50	50	50	50
6791	Innere Verrechnungen	-	-	0	0	0	0
	Ausgaben UA 8550	1.374,04	5.150	5.140	5.140	5.140	5.140
<b>Abgleich Unterabschnitt 8550</b>							
	Einnahmen	860,00	3.000	3.860	3.860	3.860	3.860
	Ausgaben	1.374,04	5.150	5.140	5.140	5.140	5.140
	Abgleich UA 8550	514,04-	2.150-	1.280-	1.280-	1.280-	1.280-

A. Verwaltungshaushalt 2026 - Modell 1 aus den rechtskräftigen Vorjahreswerten kopiert						Beträge in EUR	
Einzelplan: 8		Wirtschaftl. Unternehmen Grund- u. Sondervermögen					
Unterabschnitt: 8600		Kur- und Badeverwaltung					
Gr	Bezeichnung/*Erläuterungen	Ergebnis 2024	Ansatz 2025	Ansatz 2026	2027	Finanzpl anungswerte 2028	2029
<b>Einnahmen</b>							
1101	Benutzungsgebühren und ähnliche Entgelte *Gartentage	10.145,04	9.500	9.500	9.500	9.500	9.500
1102	Benutzungsgebühren und ähnliche Entgelte *Hobbykünstlermarkt/Romantischer Weihnachtsmarkt	5.771,62	4.000	3.000	3.000	3.000	3.000
1187	Gebühren und Entgelte für kulturelle Veranstaltungen *Ensemble7, sonstige Konzerte	15.797,06	15.000	18.500	18.500	18.500	18.500
1198	Umsatzsteuer aus steuerpflichtigen Entgelten	10.503,86	12.500	17.000	17.000	17.000	17.000
1199	Sonstige Gebühren und ähnliche Entgelte	300,00	300	300	300	300	300
1210	Kurbeitrag	-	-	0	0	0	0
1290	Sonst. zweckgebundene Abgaben	-	-	0	0	0	0
1330	Verkauf von Drucksachen aller Art	-	100	0	0	0	0
1390	Einnahmen aus Verkauf	-	200	0	0	0	0
1410	Mieten aus Gebäuden und Grundstücken	7.056,00	7.056	7.100	7.100	7.100	7.100
1414	Mieten aus Hallen, Sälen und ähnlichem	48.420,50	38.000	45.000	45.000	45.000	45.000
1510	Ersätze für allgemeine sächliche Ausgaben	601,43	1.000	500	500	500	500
1519	Ersätze für sonstige Geschäftsausgaben	452,20	300	300	300	300	300
1521	Ersätze für Energiekosten	1.852,97	-	2.000	2.000	2.000	2.000
1540	Ersätze für Dienstleistungen und ähnliches	223,22	100	300	300	300	300
1549	Sonstige Kostenersatz	-	-	500	500	500	500
1553	Regressansprüche	-	-	0	0	0	0
1555	Umsatzst. aus Beiträgen u.ä., Umsatzsteuer Rückvergütung, abziehb. Vorsteuer aus Invest.	42.302,70	50.000	71.300	46.600	46.600	46.600
1590	Verschiedene Verwaltungs- und Betriebsleistungen	19.193,29	15.000	10.000	10.000	10.000	10.000
1599	Vermischte Einnahmen *Ticketverkauf Fremdveranstalter	-	-	2.000	2.000	2.000	2.000
1670	von privaten Unternehmen	-	-	0	0	0	0
1691	Innere Verrechnungen *	15.336,79	-	0	0	0	0
1710	Land	749,13	-	0	0	0	0

A. Verwaltungshaushalt 2026 - Modell 1 aus den rechtskräftigen Vorjahreswerten kopiert							Beträge in EUR	
Einzelplan: 8		Wirtschaftl. Unternehmen Grund- u. Sondervermögen						
Unterabschnitt: 8600		Kur- und Badeverwaltung						
Gr	Bezeichnung/*Erläuterungen	Ergebnis 2024	Ansatz 2025	Ansatz 2026	2027	Finanzpl anungswerte 2028	2029	
1780	von übrigen Bereichen	-	2.000	0	0	0	0	
	Einnahmen UA 8600	178.705,81	155.056	187.300	162.600	162.600	162.600	
	<b>A u s g a b e n</b>							
4140	Entgelte für tariflich Beschäftigte GD=41	288.614,34	353.800	376.000	382.700	389.500	396.400	
4160	Beschäftigungsentgelte und dgl GD=41	-	-	0	0	0	0	
4340	Beiträge zu Versorgungskassen 'Tariflich Beschäftigte' GD=41	21.373,12	25.000	28.200	28.700	29.200	29.700	
4380	Beiträge zu Versorgungskassen 'Sonstige' GD=41	-	-	0	0	0	0	
4440	Beiträge zur gesetzlichen Sozialversicherung 'Tariflich Beschäftigte' GD=41	62.076,44	73.500	82.400	83.900	85.400	86.900	
4480	Beiträge zur gesetzlichen Sozialversicherung 'Sonstige' GD=41	-	-	0	0	0	0	
44801	Beiträge zur Künstlersozialabg	-	-	1.000	1.000	1.000	1.000	
4590	Beihilfen, Unterstützungen u. ä. GD=41	-	300	300	300	300	300	
5000	Gebäudeunterhalt und bauliche Anlagen	67.938,26	115.000	158.000	60.000	60.000	60.000	
5100	Unterhalt des sonstigen unbeweglichen Vermögens	605,00	3.000	3.000	3.000	3.000	3.000	
5101	Unterhalt des sonstigen un- beweglichen Eigenvermögens *Kurpark - 0.8610.xxxx	-	-	0	0	0	0	
5200	Geräte und Ausstattung	-	-	0	0	0	0	
5209	Geräte, Ausstattungs- und sonstige Gebrauchsgegenstände	2.592,07	11.000	7.000	7.000	7.000	7.000	
5238	Wäschereinihgung außer Haus	110,35	400	250	250	250	250	
5280	Sonstige Gebrauchsgegenstände selbständig nutzbar Wert zw. 250 € und 800 €	4.577,73	4.000	9.000	3.500	3.500	3.500	
5400	Bewirtschaftung der Grundstücke und Gebäude	2.867,76	4.500	2.000	2.000	2.000	2.000	
5401	Bewirtschaftung der Grundstücke und Gebäude *Kurpark - 0.8610.xxxx	-	-	0	0	0	0	
5410	Haus-, Grundstückslasten	7.152,72	11.000	11.000	11.000	11.000	11.000	
5430	Reinigungskosten	1.633,41	6.000	0	0	0	0	
5431	Reinigungsmittel	-	-	2.000	2.000	2.000	2.000	

A. Verwaltungshaushalt 2026 - Modell 1 aus den rechtskräftigen Vorjahreswerten kopiert						Beträge in EUR	
Einzelplan: 8		Wirtschaftl. Unternehmen Grund- u. Sondervermögen					
Unterabschnitt: 8600		Kur- und Badeverwaltung					
Gr	Bezeichnung/*Erläuterungen	Ergebnis 2024	Ansatz 2025	Ansatz 2026	2027	Finanzplanungswerte 2028	2029
5433	Vergütung an Reinigungsunternehmen	547,42	3.000	2.000	2.000	2.000	2.000
5440	Strom, Gas, Wasser/Abwasser etc.	80.646,66	84.000	84.000	84.000	84.000	84.000
5460	Versicherung von Gebäuden und Grundstücken	30.211,55	30.000	30.800	30.800	30.800	30.800
5500	Hal tung von Fahrzeugen TUV, Kundendienst, Reparaturen	3.987,86	5.000	5.000	5.000	5.000	5.000
5520	Reifenbedarf	-	500	500	500	500	500
5540	Betriebs- und Schmierstoffe	1.092,58	1.800	1.300	1.300	1.300	1.300
5550	Kfz-Steuern	29,00	29	30	30	30	30
5560	Kfz-Versicherungen	304,00	300	300	300	300	300
5600	Di enst- und Schutzkleidung, pers. Ausrüstungsgegenstände	3.827,13	2.000	4.000	4.000	4.000	4.000
5620	Aus- und Fortbildung, Umschulung GD=41	965,82	10.200	2.500	2.500	2.500	2.500
6300	Verschiedene Aufwendungen für Verwaltung und Betrieb	5.669,03	6.000	8.000	3.000	3.000	3.000
6303	Verschiedene Aufwendungen für Verwaltung und Betrieb EDV-Material	345,41	1.000	500	500	500	500
6316	Veranstaltungen *Gartentage	6.059,76	8.000	11.000	11.000	11.000	11.000
6317	Veranstaltungen *Hobbykünstlermarkt - Romantischer Weihnachtsmarkt	782,41	1.000	9.000	9.000	9.000	9.000
6318	Veranstaltungen *Ensemble7	15.336,79	16.000	16.000	16.000	16.000	16.000
6319	Sonstige Veranstaltungen	15.462,42	35.000	33.000	33.000	33.000	33.000
6320	Verschiedener Betriebsaufwand *Ticketvorverkauf - Fremdveranstalter Einn. bei 0.8600.1599	-	-	2.000	2.000	2.000	2.000
6321	Öffentlichkeitsarbeit	-	-	0	0	0	0
6322	EDV-Kosten an Dritte	1.099,53	1.500	1.500	1.500	1.500	1.500
6325	Vorräte, Verbrauchsmaterial	2.417,51	2.500	2.500	2.500	2.500	2.500
6400	Steuern, Versicherungen, Leistungen bei nicht- versicherten Schäden	163,34	110	110	110	110	110
6412	Umsatzsteuer als Vorsteuer	35.004,70	50.000	71.300	46.600	46.600	46.600
6413	Umsatzsteuer	14.904,97	12.500	17.000	17.000	17.000	17.000
6500	Bürobedarf	1.086,16	1.500	1.000	1.000	1.000	1.000
6510	Bücher, Zeitschriften u.ä.	1.123,78	1.400	1.400	1.400	1.400	1.400
6520	Telefongebühren	1.409,84	1.900	1.900	1.900	1.900	1.900

A. Verwaltungshaushalt 2026 - Modell 1 aus den rechtskräftigen Vorjahreswerten kopiert						Beträge in EUR	
Einzelplan: 8		Wirtschaftl. Unternehmen Grund- u. Sondervermögen					
Unterabschnitt: 8600		Kur- und Badeverwaltung					
Gr	Bezeichnung/*Erläuterungen	Ergebnis 2024	Ansatz 2025	Ansatz 2026	2027	Finanzplanungswerte 2028	2029
6526	Rundfunkgebühren	73,44	75	80	80	80	80
6527	Internetanbindung	2.388,52	2.600	2.600	2.600	2.600	2.600
6540	Dienstleistungen GD=41	129,18	300	300	300	300	300
6550	Sachverständigenkosten, Gerichtskosten u.ä.	5.759,64	12.000	7.000	7.000	7.000	7.000
6560	Sachkosten (für GUV)	1.793,83	1.800	1.800	1.800	1.800	1.800
6580	Sonstige Geschäftsausgaben	5.617,18	5.900	7.000	7.000	7.000	7.000
6581	Bankgebühren u. ä.	-	450	450	450	450	450
6791	Innere Verrechnungen	-	20.000	0	0	0	0
	Ausgaben UA 8600	697.780,66	925.864	1.006.020	881.520	890.320	899.220
	Abgleich Unterabschnitt 8600						
	Einnahmen	178.705,81	155.056	187.300	162.600	162.600	162.600
	Ausgaben	697.780,66	925.864	1.006.020	881.520	890.320	899.220
	Abgleich UA 8600	519.074,85-	770.808-	818.720-	718.920-	727.720-	736.620-

A. Verwaltungshaushalt 2026 - Modell 1 aus den rechtskräftigen Vorjahreswerten kopiert						Beträge in EUR	
Einzelplan: 8		Wirtschaftl. Unternehmen Grund- u. Sondervermögen					
Unterabschnitt: 8610		Anlagen des Kur- und Badebetriebs Kurpark					
Gr	Bezeichnung/*Erläuterungen	Ergebnis 2024	Ansatz 2025	Ansatz 2026	2027	Finanzplanungswerte 2028	2029
	Einnahmen						
	kein Konto vorhanden						
	Ausgaben						
5000	Gebäudeunterhalt und bauliche Anlagen	14.572,67	32.000	25.000	25.000	25.000	25.000
5100	Unterhalt des sonstigen unbeweglichen Vermögens	9.148,92	45.000	60.000	30.000	30.000	30.000
5400	Bewirtschaftung der Grundstücke und Gebäude	3.005,14	5.000	2.500	2.500	2.500	2.500
5430	Reinigungskosten	-	-	0	0	0	0
5431	Reinigungsmittel	-	-	0	0	0	0
5433	Vergütung an Reinigungsunternehmen	2.555,70	6.000	6.000	6.000	6.000	6.000
5440	Strom, Gas, Wasser/Abwasser etc.	5.074,76	6.000	6.000	6.000	6.000	6.000
5460	Versicherung von Gebäuden und Grundstücken	142,80	1.400	1.410	1.410	1.410	1.410
5500	Hal tung von Fahrzeugen TÜV, Kundendienst, Reparaturen	-	-	2.000	4.000	4.000	4.000
5540	Betriebs- und Schmierstoffe	-	-	500	1.000	1.000	1.000
5550	Kfz-Steuern	-	-	400	400	400	400
5560	Kfz-Versicherungen	-	-	1.000	1.000	1.000	1.000
6791	Innere Verrechnungen	-	-	0	0	0	0
	Ausgaben UA 8610	34.499,99	95.400	104.810	77.310	77.310	77.310
	Abgleich Unterabschnitt 8610						
	Einnahmen	-	-	-	-	-	-
	Ausgaben	34.499,99	95.400	104.810	77.310	77.310	77.310
	Abgleich UA 8610	34.499,99-	95.400-	104.810-	77.310-	77.310-	77.310-

A. Verwaltungshaushalt 2026 - Modell 1 aus den rechtskräftigen Vorjahreswerten kopiert							Beträge in EUR	
Einzelplan: 8		Wirtschaftl. Unternehmen Grund- u. Sondervermögen						
Unterabschnitt: 8702		Sonstige wirtschaftliche Unternehmen BayKiTeG						
Gr	Bezeichnung/*Erläuterungen	Ergebnis 2024	Ansatz 2025	Ansatz 2026	2027	Finanzplanungswerte 2028 2029		
	Einnahmen							
	kein Konto vorhanden							
	Ausgaben							
6610	Mitgliedsbeiträge an Verbände, Vereine und dgl. *BayKiTeG	400,00	400	400	400	400	400	
	Ausgaben UA 8702	400,00	400	400	400	400	400	
	Abgleich Unterabschnitt 8702							
	Einnahmen	-	-	-	-	-	-	
	Ausgaben	400,00	400	400	400	400	400	
	Abgleich UA 8702	400,00-	400-	400-	400-	400-	400-	

A. Verwaltungshaushalt 2026 - Modell 1 aus den rechtskräftigen Vorjahreswerten kopiert						Beträge in EUR	
Einzelplan: 8		Wirtschaftl. Unternehmen Grund- u. Sondervermögen					
Unterabschnitt: 8800		Bebauter Grundbesitz					
Gr	Bezeichnung/*Erläuterungen	Ergebnis 2024	Ansatz 2025	Ansatz 2026	2027	Finanzplanungswerte 2028	2029
E i n n a h m e n							
1411	Mieten aus Wohnungen und ähnl. KE=88	44.666,01	30.500	30.500	30.500	30.500	30.500
1497	Umsatzsteuer aus Mieten und Pachten	-	-	0	0	0	0
1510	Ersätze für allgemeine sächliche Ausgaben KE=88	1.850,31	5.000	500	500	500	500
1520	Ersätze für Bewirtschaftungskosten KE=88	6.324,56	1.500	1.500	1.500	1.500	1.500
	Einnahmen UA 8800	52.840,88	37.000	32.500	32.500	32.500	32.500
A u s g a b e n							
5010	Unterhalt KE=88	18.518,94	20.000	10.000	10.000	10.000	10.000
5410	Haus-, Grundstückslasten KE=88	7.827,95	6.000	1.200	1.200	1.200	1.200
5420	Heizungskosten KE=88	387,70	1.000	1.000	1.000	1.000	1.000
5440	Strom, Gas, Wasser/Abwasser etc. KE=88	14.149,70	8.000	5.000	5.000	5.000	5.000
5460	Versicherung von Gebäuden und Grundstücken KE=88	4.726,11	6.000	300	300	300	300
5490	Sonstige Bewirtschaftung der Grundstücke und Gebäude KE=88	2.254,32	-	0	0	0	0
	*Abfallentsorgungsgebühren						
6400	Steuern, Versicherungen, Leistungen bei nicht- versicherten Schäden	-	360	320	320	320	320
6413	Umsatzsteuer KE=88	-	-	0	0	0	0
6589	Sonstige Geschäftsausgaben *evtl. Entschädigungen an Mieter bzgl. Umzug	10.500,00	12.500	0	0	0	0
6791	Innere Verrechnungen	-	-	0	0	0	0
6800	Abschreibungen auf Anschaffungs- und Herstellungskosten KE=88	1.293,00	-	0	0	0	0
6850	Verzinsung des Anlagekapitals KE=88	13.999,00	-	0	0	0	0
	Ausgaben UA 8800	73.656,72	53.860	17.820	17.820	17.820	17.820

A. Verwaltungshaushalt 2026 - Modell 1 aus den rechtskräftigen Vorjahreswerten kopiert						Beträge in EUR	
Einzelplan: 8		Wirtschaftl. Unternehmen Grund- u. Sondervermögen					
Unterabschnitt: 8800		Bebauter Grundbesitz					
Gr	Bezeichnung/*Erläuterungen	Ergebnis 2024	Ansatz 2025	Ansatz 2026	2027	Finanzplanungswerte 2028	2029
	Abgleich Unterabschnitt 8800						
	Einnahmen	52.840,88	37.000	32.500	32.500	32.500	32.500
	Ausgaben	73.656,72	53.860	17.820	17.820	17.820	17.820
	Abgleich UA 8800	20.815,84-	16.860-	14.680	14.680	14.680	14.680

A. Verwaltungshaushalt 2026 - Modell 1 aus den rechtskräftigen Vorjahreswerten kopiert						Beträge in EUR	
Einzelplan: 8		Wirtschaftl. Unternehmen Grund- u. Sondervermögen					
Unterabschnitt: 8801		Bebauter Grundbesitz Gemeindehäuser an MEG					
Gr	Bezeichnung/*Erläuterungen	Ergebnis 2024	Ansatz 2025	Ansatz 2026	2027	Finanzplanungswerte 2028	2029
E i n n a h m e n							
2050	Zinsen von kommunalen Sonderrechnungen MEG *Darlehen an die MEG bzgl. Erwerb Gandershoferstr. 1 und Dr.-Franz-Schmitz-Str. 26 und 28 - vorher O. 9101. 2071 *sh. Erl. nach diesem Einzelplan	18.675,00	18.675	18.675	18.675	18.675	18.675
	Einnahmen UA 8801	18.675,00	18.675	18.675	18.675	18.675	18.675
A u s g a b e n							
kein Konto vorhanden							
Abgleich Unterabschnitt 8801							
	Einnahmen	18.675,00	18.675	18.675	18.675	18.675	18.675
	Ausgaben	-	-	-	-	-	-
	Abgleich UA 8801	18.675,00	18.675	18.675	18.675	18.675	18.675

A. Verwaltungshaushalt 2026 - Modell 1 aus den rechtskräftigen Vorjahreswerten kopiert						Beträge in EUR	
Einzelplan: 8		Wirtschaftl. Unternehmen Grund- u. Sondervermögen					
Unterabschnitt: 8802		Bebauter Grundbesitz Zinsen Darlehen MEG - Normerwerb					
Gr	Bezeichnung/*Erläuterungen	Ergebnis 2024	Ansatz 2025	Ansatz 2026	2027	Finanzplanungswerte 2028	2029
E i n n a h m e n							
2050	Zinsen von kommunalen Sonderrechnungen MEG *Zins für Darlehen - Kauf Norm durch MEG 1.410.000 € Verzinsung nach Ende Darl.-Laufzeit - 04.04.20230	-	26.000	0	0	0	0
	Einnahmen UA 8802	-	26.000	0	0	0	0
A u s g a b e n							
kein Konto vorhanden							
Abgleich Unterabschnitt 8802							
	Einnahmen	-	26.000	0	0	0	0
	Ausgaben	-	-	-	-	-	-
	Abgleich UA 8802	-	26.000	0	0	0	0

A. Verwaltungshaushalt 2026 - Modell 1 aus den rechtskräftigen Vorjahreswerten kopiert						Beträge in EUR	
Einzelplan: 8		Wirtschaftl. Unternehmen Grund- u. Sondervermögen					
Unterabschnitt: 8811		Unbebauter Grundbesitz					
Gr	Bezeichnung/*Erläuterungen	Ergebnis 2024	Ansatz 2025	Ansatz 2026	2027	Finanzplanungswerte 2028	2029
E i n n a h m e n							
1450	Pachten	15.910,17	17.700	14.000	14.000	14.000	14.000
	Einnahmen UA 8811	15.910,17	17.700	14.000	14.000	14.000	14.000
A u s g a b e n							
5410	Haus-, Grundstückslasten *Gemeindliche Grundstücke	-	-	8.500	8.500	8.500	8.500
	Ausgaben UA 8811	-	-	8.500	8.500	8.500	8.500
Abgleich Unterabschnitt 8811							
	Einnahmen	15.910,17	17.700	14.000	14.000	14.000	14.000
	Ausgaben	-	-	8.500	8.500	8.500	8.500
	Abgleich UA 8811	15.910,17	17.700	5.500	5.500	5.500	5.500

A. Verwaltungshaushalt 2026 - Modell 1 aus den rechtskräftigen Vorjahreswerten kopiert						Beträge in EUR	
Einzelplan: 8		Wirtschaftl. Unternehmen Grund- u. Sondervermögen					
Unterabschnitt: 8821		Grundstücksglei che Rechte					
Gr	Bezeichnung/*Erläuterungen	Ergebnis 2024	Ansatz 2025	Ansatz 2026	2027	Finanzplanungswerte 2028	2029
	Einnahmen						
	kein Konto vorhanden						
	Ausgaben						
5360	Erbbauzinsen, Erbpachtzinsen	6.719,40	500	850	850	850	850
	Ausgaben UA 8821	6.719,40	500	850	850	850	850
	Abgleich Unterabschnitt 8821						
	Einnahmen	-	-	-	-	-	-
	Ausgaben	6.719,40	500	850	850	850	850
	Abgleich UA 8821	6.719,40-	500-	850-	850-	850-	850-

A. Verwaltungshaushalt 2026 - Modell 1 aus den rechtskräftigen Vorjahreswerten kopiert  
Erläuterungen  
Einzelplan: 8      Wirtschaftl. Unternehmen Grund- u. Sondervermögen

Beträge in EUR

8801 .2050      Ansatz 2026:      18.675  
Darlehen in Höhe von 622.500 EUR - fällig am 09.11.2037 - Zinssatz 3,0 %

A. Verwaltungshaushalt 2026 - Modell 1 aus den rechtskräftigen Vorjahreswerten kopiert Abgleich der Abschnitte und des Einzelplanes Einzelplan: 8 Wirtschaftl. Unternehmen Grund- u. Sondervermögen		Beträge in EUR				
		Ergebnis 2024	Ansatz 2025	Ansatz 2026	2027	Finanzplanungswerte 2028 2029
80	Einnahmen	-	-	-	-	-
	Ausgaben	-	10.000	5.000	5.000	5.000
	Abgleich	-	10.000-	5.000-	5.000-	5.000-
81	Einnahmen	308.735,23	305.300	288.810	288.810	288.810
	Ausgaben	9.205,69	13.810	13.270	13.770	13.270
	Abgleich	299.529,54	291.490	275.540	275.040	275.540
85	Einnahmen	860,00	3.000	3.860	3.860	3.860
	Ausgaben	1.374,04	5.150	5.140	5.140	5.140
	Abgleich	514,04-	2.150-	1.280-	1.280-	1.280-
86	Einnahmen	178.705,81	155.056	187.300	162.600	162.600
	Ausgaben	732.280,65	1.021.264	1.110.830	958.830	967.630
	Abgleich	553.574,84-	866.208-	923.530-	796.230-	805.030-
87	Einnahmen	-	-	-	-	-
	Ausgaben	400,00	400	400	400	400
	Abgleich	400,00-	400-	400-	400-	400-
88	Einnahmen	87.426,05	99.375	65.175	65.175	65.175
	Ausgaben	80.376,12	54.360	27.170	27.170	27.170
	Abgleich	7.049,93	45.015	38.005	38.005	38.005
8	Einnahmen	575.727,09	562.731	545.145	520.445	520.445
	Ausgaben	823.636,50	1.104.984	1.161.810	1.010.310	1.018.610
	Abgleich	247.909,41-	542.253-	616.665-	489.865-	498.165-
						507.565-

A. Verwaltungshaushalt

Einzelplan 9

Allgemeine Finanzwirtschaft

A. Verwaltungshaushalt 2026 - Modell 1 aus den rechtskräftigen Vorjahreswerten kopiert						Beträge in EUR	
Einzelplan: 9		Allgemeine Finanzwirtschaft					
Unterabschnitt: 9000		Steuern, allgemeine Zuweisungen und allgemeine Umlagen					
Gr	Bezeichnung/*Erläuterungen	Ergebnis 2024	Ansatz 2025	Ansatz 2026	2027	Finanzplanungswerte 2028	2029
E i n n a h m e n							
0001	Grundsteuer A Land- und forstwirtschaftliche Betriebe	92.146,91	68.000	86.000	86.000	86.000	86.000
0010	Grundsteuer B sonstige Grundstücke	1.203.041,25	1.555.000	1.700.000	1.700.000	1.700.000	1.700.000
0030	Gewerbesteuer	4.017.824,49	3.800.000	4.500.000	4.500.000	4.500.000	4.500.000
0100	Einkommensteuer	10.639.144,00	11.143.300	11.500.000	11.723.300	11.899.100	11.900.000
0120	Umsatzsteuer	452.227,00	460.700	573.000	557.900	557.900	557.900
0220	Hundesteuer	40.290,00	40.000	38.000	38.000	38.000	38.000
0410	Schlüsselzuweisungen vom Land	3.927.732,00	4.271.788	4.019.000	4.019.000	4.019.000	4.019.000
0610	Sonstige allg. Zuweisungen vom Land	233.362,98	233.000	233.000	233.000	233.000	233.000
0615	Einkommensteuerersatzleistung v. Land durch Umsatzsteuerbet. f. Verluste Familieneinst. ausg.	814.539,00	810.900	857.000	861.000	861.000	861.000
0616	Überlassung des Aufkommens aus der Grunderwerbsteuer *8/21 des Aufkommens (=Kommunalanteil) 3/7 Gemeinden 4/7 Landkreise GrEST 3,5 % v. Kaufpreis	211.252,92	215.000	205.000	205.000	205.000	205.000
0813	Verwarnungsgelder u. Geldbußen a. d. komm. Verkehrsüberwachung - ruhender Verkehr - *Ausgaben s. HHSt 0.1122.6730	63.944,22	60.000	62.000	62.000	62.000	62.000
0814	Verwarnungsgelder u. Geldbußen a. d. komm. Verkehrsüberwachung - fließender Verkehr - *Ausgaben s. HHSt 0.1122.6730	105.077,55	90.000	90.000	90.000	90.000	90.000
	Einnahmen UA 9000	21.800.582,32	22.747.688	23.863.000	24.075.200	24.251.000	24.251.900
A u s g a b e n							
8100	Gewerbesteuerumlage	381.628,00	342.000	442.000	404.000	404.000	404.000
8321	an Gemeinden/Gv Kreislumlage *51,55 Prozentpunkte	7.994.193,08	8.342.000	9.006.700	9.085.300	9.260.000	9.434.800
	Ausgaben UA 9000	8.375.821,08	8.684.000	9.448.700	9.489.300	9.664.000	9.838.800
Abgleich Unterabschnitt 9000							
	Einnahmen	21.800.582,32	22.747.688	23.863.000	24.075.200	24.251.000	24.251.900
	Ausgaben	8.375.821,08	8.684.000	9.448.700	9.489.300	9.664.000	9.838.800
	Abgleich UA 9000	13.424.761,24	14.063.688	14.414.300	14.585.900	14.587.000	14.413.100

A. Verwaltungshaushalt 2026 - Modell 1 aus den rechtskräftigen Vorjahreswerten kopiert						Beträge in EUR	
Einzelplan: 9		Allgemeine Finanzwirtschaft					
Unterabschnitt: 9101		Allgemeine Rücklage (einschließlich Zinserträge)					
Gr	Bezeichnung/*Erläuterungen	Ergebnis 2024	Ansatz 2025	Ansatz 2026	2027	Finanzplanungswerte 2028	2029
Einnahmen							
2061	Zinsen von sonstiger öffentl. Sonderrechnung *ab 2025 bei 0.9101.2070	20.936,67	-	0	0	0	0
2070	von privaten Unternehmen sowie von Kreditinstituten (einschl. Sparkassen)	1.456,42	3.000	3.500	3.500	3.500	3.500
	Einnahmen UA 9101	22.393,09	3.000	3.500	3.500	3.500	3.500
Ausgaben							
kein Konto vorhanden							
Abgleich Unterabschnitt 9101							
	Einnahmen	22.393,09	3.000	3.500	3.500	3.500	3.500
	Ausgaben	-	-	-	-	-	-
	Abgleich UA 9101	22.393,09	3.000	3.500	3.500	3.500	3.500

A. Verwaltungshaushalt 2026 - Modell 1 aus den rechtskräftigen Vorjahreswerten kopiert						Beträge in EUR	
Einzelplan: 9		Allgemeine Finanzwirtschaft					
Unterabschnitt: 9121		Kredite, innere Darl., Kreditbeschaff.-Kosten, Schuldendienst, Schuldendiensthilfe v. Dritten					
Gr	Bezeichnung/*Erläuterungen	Ergebnis 2024	Ansatz 2025	Ansatz 2026	2027	Finanzplanungswerte 2028	2029
Einnahmen							
2360	Schuldendiensthilfe von sonst öffentlichen Sonderrechnungen	-	-	0	0	0	0
	Einnahmen UA 9121	-	-	0	0	0	0
Ausgaben							
8000	an Bund	-	-	0	0	0	0
8010	an Land	-	-	0	0	0	0
8060	an sonstige öffentliche Sonderrechnungen	-	-	0	0	0	0
8070	an Kreditinstitute (einschl. Sparkassen)	303.180,59	440.000	370.500	415.000	392.000	369.000
8080	an übrigen Bereich	-	-	0	0	0	0
	Ausgaben UA 9121	303.180,59	440.000	370.500	415.000	392.000	369.000
Abgleich Unterabschnitt 9121							
	Einnahmen	-	-	0	0	0	0
	Ausgaben	303.180,59	440.000	370.500	415.000	392.000	369.000
	Abgleich UA 9121	303.180,59-	440.000-	370.500-	415.000-	392.000-	369.000-

A. Verwaltungshaushalt 2026 - Modell 1 aus den rechtskräftigen Vorjahreswerten kopiert							Beträge in EUR	
Einzelplan: 9		Allgemeine Finanzwirtschaft						
Unterabschnitt: 9141		Deckungsreserve						
Gr	Bezeichnung/*Erläuterungen	Ergebnis 2024	Ansatz 2025	Ansatz 2026	2027	Finanzplanungswerte 2028 2029		
	Einnahmen							
	kein Konto vorhanden							
	Ausgaben							
4700	Deckungsreserve gemäß § 11 KommHV	-	-	0	0	0	0	
8500	Deckungsreserve gemäß § 11 KommHV-Kameralistik	-	-	0	0	0	0	
	Ausgaben UA 9141	-	-	0	0	0	0	
	Abgleich Unterabschnitt 9141							
	Einnahmen	-	-	-	-	-	-	
	Ausgaben	-	-	0	0	0	0	
	Abgleich UA 9141	-	-	0	0	0	0	

A. Verwaltungshaushalt 2026 - Modell 1 aus den rechtskräftigen Vorjahreswerten kopiert						Beträge in EUR	
Einzelplan: 9		Allgemeine Finanzwirtschaft					
Unterabschnitt: 9151		Kalkulatorische Einnahmen					
Gr	Bezeichnung/*Erläuterungen	Ergebnis 2024	Ansatz 2025	Ansatz 2026	2027	Finanzplanungswerte 2028	2029
E i n n a h m e n							
2700	Abschreibungen auf Anschaffungs- und Herstellungskosten	377.660,00	87.363	81.806	81.806	78.044	61.367
2750	Verzinsung des Anlagekapitals	445.959,00	91.229	89.425	87.064	84.624	82.449
	Einnahmen UA 9151	823.619,00	178.592	171.231	168.870	162.668	143.816
A u s g a b e n							
kein Konto vorhanden							
Abgleich Unterabschnitt 9151							
	Einnahmen	823.619,00	178.592	171.231	168.870	162.668	143.816
	Ausgaben	-	-	-	-	-	-
	Abgleich UA 9151	823.619,00	178.592	171.231	168.870	162.668	143.816

A. Verwaltungshaushalt 2026 - Modell 1 aus den rechtskräftigen Vorjahreswerten kopiert						Beträge in EUR	
Einzelplan: 9		Allgemeine Finanzwirtschaft					
Unterabschnitt: 9161		Zuführungen zwischen Verwaltungs- und Vermögenshaushalt					
Gr	Bezeichnung/*Erläuterungen	Ergebnis 2024	Ansatz 2025	Ansatz 2026	2027	Finanzplanungswerte 2028	2029
E i n n a h m e n							
2800	Zuführung v. Vermögenshaushalt (ohne Sonderrücklagen)	-	1.967.072	2.679.177	577.619	844.476	901.977
	Einnahmen UA 9161	-	1.967.072	2.679.177	577.619	844.476	901.977
A u s g a b e n							
8600	Zuführung z. Vermögenshaushalt (ohne Sonderrücklagen)	1.690.455,51	-	0	0	0	0
	Ausgaben UA 9161	1.690.455,51	-	0	0	0	0
Abgleich Unterabschnitt 9161							
	Einnahmen	-	1.967.072	2.679.177	577.619	844.476	901.977
	Ausgaben	1.690.455,51	-	0	0	0	0
	Abgleich UA 9161	1.690.455,51-	1.967.072	2.679.177	577.619	844.476	901.977

A. Verwaltungshaushalt 2026 - Modell 1 aus den rechtskräftigen Vorjahreswerten kopiert							Beträge in EUR	
Einzelplan: 9		Allgemeine Finanzwirtschaft						
Unterabschnitt: 9200		Abwicklung der Vorjahre						
Gr	Bezeichnung/*Erläuterungen	Ergebnis 2024	Ansatz 2025	Ansatz 2026	2027	Finanzplanungswerte 2028 2029		
E i n n a h m e n								
2950	Abschlusstechnische Vorgänge (Ist-Überschuss des VerwHH)	-	-	0	0	0	0	
	Einnahmen UA 9200	-	-	0	0	0	0	
A u s g a b e n								
8950	Abschlusstechnische Vorgänge (Ist-Fehlbetrag des VerwHH)	-	-	0	0	0	0	
	Ausgaben UA 9200	-	-	0	0	0	0	
Abgleich Unterabschnitt 9200								
	Einnahmen	-	-	0	0	0	0	
	Ausgaben	-	-	0	0	0	0	
	Abgleich UA 9200	-	-	0	0	0	0	

A. Verwaltungshaushalt 2026 - Modell 1 aus den rechtskräftigen Vorjahreswerten kopiert						Beträge in EUR	
Einzelplan: 9		Allgemeine Finanzwirtschaft					
Unterabschnitt: 9699		Verrechnungstechnischer Abschnitt					
Gr	Bezeichnung/*Erläuterungen	Ergebnis 2024	Ansatz 2025	Ansatz 2026	2027	Finanzplanungswerte 2028	2029
E i n n a h m e n							
2999	Verrechnung von Einnahmepostg. im Verwaltungs-HH; die angeord. HH-Stelle war nicht eröffnet	154,62	-	0	0	0	0
	Einnahmen UA 9699	154,62	-	0	0	0	0
A u s g a b e n							
8999	Verrechnung von Ausgabepostg. im Verwaltungs-HH; die angeord. HH-Stelle war nicht eröffnet	154,62	-	0	0	0	0
	Ausgaben UA 9699	154,62	-	0	0	0	0
Abgleich Unterabschnitt 9699							
	Einnahmen	154,62	-	0	0	0	0
	Ausgaben	154,62	-	0	0	0	0
	Abgleich UA 9699	0,00	-	0	0	0	0

A. Verwaltungshaushalt 2026 - Modell 1 aus den rechtskräftigen Vorjahreswerten kopiert Abgleich der Abschnitte und des Einzelplanes Einzelplan: 9 Allgemeine Finanzwirtschaft		Beträge in EUR					
		Ergebnis 2024	Ansatz 2025	Ansatz 2026	2027	Finanzplanungswerte 2028	2029
90	Einnahmen	21.800.582,32	22.747.688	23.863.000	24.075.200	24.251.000	24.251.900
	Ausgaben	8.375.821,08	8.684.000	9.448.700	9.489.300	9.664.000	9.838.800
	Abgleich	13.424.761,24	14.063.688	14.414.300	14.585.900	14.587.000	14.413.100
91	Einnahmen	846.012,09	2.148.664	2.853.908	749.989	1.010.644	1.049.293
	Ausgaben	1.993.636,10	440.000	370.500	415.000	392.000	369.000
	Abgleich	1.147.624,01-	1.708.664	2.483.408	334.989	618.644	680.293
92	Einnahmen	-	-	0	0	0	0
	Ausgaben	-	-	0	0	0	0
	Abgleich	-	-	0	0	0	0
96	Einnahmen	154,62	-	0	0	0	0
	Ausgaben	154,62	-	0	0	0	0
	Abgleich	0,00	-	0	0	0	0
9	Einnahmen	22.646.749,03	24.896.352	26.716.908	24.825.189	25.261.644	25.301.193
	Ausgaben	10.369.611,80	9.124.000	9.819.200	9.904.300	10.056.000	10.207.800
	Abgleich	12.277.137,23	15.772.352	16.897.708	14.920.889	15.205.644	15.093.393

# **Vermögenshaushalt 2026**

## **Markt Bad Abbach**

**2026**



Abkürzung	Bedeutung
Budg.	Budget
ED	Ei nsei ti ge Deckung
ei nm.	ei nmal i ge Ei nnahmen/Ausgaben
FL	Frei wi lli ge Lei stung
GD	Gegensei ti ge Deckung
KE	Kostenrechnende Ei nri chtung
Maßn.	Maßnahme
Prod.	Produkt
SN	Sammel nachwei s
SNgeg	Sammel nachwei s mi t gegensei ti ger Deckung
übtr.	übertragbarer Ansatz
uD-Me	Unechte Deckung, Mehrei nnahmen
uD-MeMi	Unechte Deckung, Mehr- und Mi nderei nnahmen
uD-Mi	Unechte Deckung, Mi nderei nnahmen
ZoD-Me	Zweckbi ndung ohne unechte Deckung, Mehrei nnahmen
ZoD-MeMi	Zweckbi ndung ohne unechte Deckung, Mehr- und Mi nderei nnahmen
ZoD-Mi	Zweckbi ndung ohne unechte Deckung, Mi nderei nnahmen
ZuD-Me	Zweckbi ndung mi t unechter Deckung, Mehrei nnahmen
ZuD-Me	Unechte mi t echter, gegens. Deckung, Mehrei nnahmen
ZuD-MeMi	Zweckbi ndung mi t unechter Deckung, Mehr- und Mi nderei nnahmen
ZuD-MeMi	Unechte mi t echter gegens. Deckung, Mehr/Mi nderei nn.
ZuD-Mi	Zweckbi ndung mi t unechter Deckung, Mi nderei nnahmen
ZuD-Mi	Unechte mi t echter, gegens. Deckung, Mi nderei nnahmen
ZueD-Me	Zweckb. : unechte und echte, gegens. Deckung, Mehrei nn.
ZueDMeMi	Zweckb. : unechte und echte gegens. Deckung, Mehr/Mi nderei nn.
ZueD-Mi	Zweckb. : unechte und echte, gegens. Deckung, Mi nderei nn.
ZW	Zweckbi ndung



B. Vermögenshaushalt  
Einzelplan 0  
Allgemeine Verwaltung

B. Vermögenshaushalt 2026 - Modell 1 aus den rechtskräftigen Vorjahreswerten kopiert						Beträge in EUR	
Einzelplan: 0		Allgemeine Verwaltung					
Unterabschnitt: 0200		Hauptverwaltung					
Gr	Bezeichnung/*Erläuterungen	Ergebnis 2024	Ansatz 2025	Ansatz 2026	2027	Finanzplanungswerte 2028	2029
	Einnahmen						
	kein Konto vorhanden						
	Ausgaben						
9350	Erwerb von beweglichen Sachen des Anlagevermögens	-	-	0	0	0	0
	Ausgaben UA 0200	-	-	0	0	0	0
	Abgleich Unterabschnitt 0200						
	Einnahmen	-	-	-	-	-	-
	Ausgaben	-	-	0	0	0	0
	Abgleich UA 0200	-	-	0	0	0	0

B. Vermögenshaushalt 2026 - Modell 1 aus den rechtskräftigen Vorjahreswerten kopiert						Beträge in EUR	
Einzelplan: 0		Allgemeine Verwaltung					
Unterabschnitt: 0241		Öffentlichkeitsarbeit					
Gr	Bezeichnung/*Erläuterungen	Ergebnis 2024	Ansatz 2025	Ansatz 2026	2027	Finanzplanungswerte 2028	2029
	<b>E i n n a h m e n</b>						
	kein Konto vorhanden						
	<b>A u s g a b e n</b>						
9350	Erwerb von beweglichen Sachen des Anlagevermögens	1.054,90	-	0	0	0	0
	Ausgaben UA 0241	1.054,90	-	0	0	0	0
	<b>Abgleich Unterabschnitt 0241</b>						
	Einnahmen	-	-	-	-	-	-
	Ausgaben	1.054,90	-	0	0	0	0
	<b>Abgleich UA 0241</b>	1.054,90-	-	0	0	0	0

B. Vermögenshaushalt 2026 - Modell 1 aus den rechtskräftigen Vorjahreswerten kopiert						Beträge in EUR	
Einzelplan: 0		Allgemeine Verwaltung					
Unterabschnitt: 0301		Kämmerei					
Gr	Bezeichnung/*Erläuterungen	Ergebnis 2024	Ansatz 2025	Ansatz 2026	2027	Finanzplanungswerte 2028	2029
	Einnahmen						
	kein Konto vorhanden						
	Ausgaben						
9350	Erwerb von beweglichen Sachen des Anlagevermögens	-	10.000	0	0	0	0
	Ausgaben UA 0301	-	10.000	0	0	0	0
	Abgleich Unterabschnitt 0301						
	Einnahmen	-	-	-	-	-	-
	Ausgaben	-	10.000	0	0	0	0
	Abgleich UA 0301	-	10.000-	0	0	0	0

B. Vermögenshaushalt 2026 - Modell 1 aus den rechtskräftigen Vorjahreswerten kopiert						Beträge in EUR	
Einzelplan: 0 Allgemeine Verwaltung							
Unterabschnitt: 0331 Kassenverwaltung							
Gr	Bezeichnung/*Erläuterungen	Ergebnis 2024	Ansatz 2025	Ansatz 2026	2027	Finanzplanungswerte 2028	2029
	Einnahmen						
	kein Konto vorhanden						
	Ausgaben						
9350	Erwerb von beweglichen Sachen des Anlagevermögens	-	-	0	0	0	0
	Ausgaben UA 0331	-	-	0	0	0	0
	Abgleich Unterabschnitt 0331						
	Einnahmen	-	-	-	-	-	-
	Ausgaben	-	-	0	0	0	0
	Abgleich UA 0331	-	-	0	0	0	0

B. Vermögenshaushalt 2026 - Modell 1 aus den rechtskräftigen Vorjahreswerten kopiert						Beträge in EUR	
Einzelplan: 0 Allgemeine Verwaltung							
Unterabschnitt: 0600 Einrichtungen für die gesamte Verwaltung							
Gr	Bezeichnung/*Erläuterungen	Ergebnis 2024	Ansatz 2025	Ansatz 2026	2027	Finanzplanungswerte 2028	2029
E i n n a h m e n							
3600	vom Bund, ERP-Sondervermögen	-	54.298	0	0	0	0
3619	Sonstige Investitionszuweisungen vom Land	-	-	0	0	0	0
	Einnahmen UA 0600	-	54.298	0	0	0	0
A u s g a b e n							
9350	Erwerb von beweglichen Sachen des Anlagevermögens	26.024,31	27.500	48.200	10.000	130.000	10.000
9357	Beschaffung von Fahrzeugen	-	-	25.000	0	0	0
9400	Hochbaumaßnahmen	50.328,67	26.400	5.000	0	0	0
9500	Tiefbaumaßnahmen	-	-	0	0	0	0
9830	Investitionszuweisungen an Zweckverbände und dgl.	788,44	-	0	0	0	0
	Ausgaben UA 0600	77.141,42	53.900	78.200	10.000	130.000	10.000
Abgleich Unterabschnitt 0600							
	Einnahmen	-	54.298	0	0	0	0
	Ausgaben	77.141,42	53.900	78.200	10.000	130.000	10.000
	Abgleich UA 0600	77.141,42-	398	78.200-	10.000-	130.000-	10.000-

		B. Vermögenshaushalt 2026 - Modell 1 aus den rechtskräftigen Vorjahreswerten kopiert Abgleich der Abschnitte und des Einzelplanes Einzelplan: 0 Allgemeine Verwaltung				Beträge in EUR	
		Ergebnis 2024	Ansatz 2025	Ansatz 2026	2027	Finanzplanungswerte 2028	2029
02	Einnahmen	-	-	-	-	-	-
	Ausgaben	1.054,90	-	0	0	0	0
	Abgleich	1.054,90-	-	0	0	0	0
03	Einnahmen	-	-	-	-	-	-
	Ausgaben	-	10.000	0	0	0	0
	Abgleich	-	10.000-	0	0	0	0
06	Einnahmen	-	54.298	0	0	0	0
	Ausgaben	77.141,42	53.900	78.200	10.000	130.000	10.000
	Abgleich	77.141,42-	398	78.200-	10.000-	130.000-	10.000-
0	Einnahmen	-	54.298	0	0	0	0
	Ausgaben	78.196,32	63.900	78.200	10.000	130.000	10.000
	Abgleich	78.196,32-	9.602-	78.200-	10.000-	130.000-	10.000-



B. Vermögenshaushalt  
Einzelplan 1  
Öffentliche Sicherheit  
und Ordnung

B. Vermögenshaushalt 2026 - Modell 1 aus den rechtskräftigen Vorjahreswerten kopiert						Beträge in EUR	
Einzelplan: 1 Öffentliche Sicherheit und Ordnung							
Unterabschnitt: 1301 Feuerwehr Bad Abbach							
Gr	Bezeichnung/*Erläuterungen	Ergebnis 2024	Ansatz 2025	Ansatz 2026	2027	Finanzplanungswerte 2028	2029
<b>E i n n a h m e n</b>							
3454	Verkauf von Fahrzeugen und Zubehör	29.300,00	-	0	0	0	0
3619	Sonstige Investitionszuweisungen vom Land	243.648,00	20.950	17.940	0	0	0
3620	von Gemeinden/Gv	47.910,00	-	0	0	0	0
3670	von privaten Unternehmen	-	-	0	0	0	0
	<b>Einnahmen UA 1301</b>	<b>320.858,00</b>	<b>20.950</b>	<b>17.940</b>	<b>0</b>	<b>0</b>	<b>0</b>
<b>A u s g a b e n</b>							
9320	Erwerb von Grundstücken und baulichen Anlagen	-	-	0	0	0	0
9350	Erwerb von beweglichen Sachen des Anlagevermögens	62.565,33	38.500	73.900	58.000	0	0
9352	Arbeitsgeräte und Maschinen	-	4.000	16.000	0	0	0
9357	Beschaffung von Fahrzeugen	98.914,87	186.500	172.000	0	0	0
9400	Hochbaumaßnahmen	-	-	188.500	0	0	0
9830	Investitionszuweisungen an Zweckverbände und dgl.	2.352,20	-	0	0	0	0
	<b>Ausgaben UA 1301</b>	<b>163.832,40</b>	<b>229.000</b>	<b>450.400</b>	<b>58.000</b>	<b>0</b>	<b>0</b>
<b>Abgleich Unterabschnitt 1301</b>							
	<b>Einnahmen</b>	<b>320.858,00</b>	<b>20.950</b>	<b>17.940</b>	<b>0</b>	<b>0</b>	<b>0</b>
	<b>Ausgaben</b>	<b>163.832,40</b>	<b>229.000</b>	<b>450.400</b>	<b>58.000</b>	<b>0</b>	<b>0</b>
	<b>Abgleich UA 1301</b>	<b>157.025,60</b>	<b>208.050-</b>	<b>432.460-</b>	<b>58.000-</b>	<b>0</b>	<b>0</b>

B. Vermögenshaushalt 2026 - Modell 1 aus den rechtskräftigen Vorjahreswerten kopiert						Beträge in EUR	
Einzelplan: 1 Öffentliche Sicherheit und Ordnung							
Unterabschnitt: 1312 Feuerwehr Dünzling							
Gr	Bezeichnung/*Erläuterungen	Ergebnis 2024	Ansatz 2025	Ansatz 2026	2027	Finanzplanungswerte 2028	2029
	Einnahmen						
	kein Konto vorhanden						
	Ausgaben						
9350	Erwerb von beweglichen Sachen des Anlagevermögens	11.508,88	38.000	2.000	0	0	0
9402	Hochbaumaßnahme	-	50.000	50.000	500.000	500.000	500.000
	Ausgaben UA 1312	11.508,88	88.000	52.000	500.000	500.000	500.000
	Abgleich Unterabschnitt 1312						
	Einnahmen	-	-	-	-	-	-
	Ausgaben	11.508,88	88.000	52.000	500.000	500.000	500.000
	Abgleich UA 1312	11.508,88-	88.000-	52.000-	500.000-	500.000-	500.000-

B. Vermögenshaushalt 2026 - Modell 1 aus den rechtskräftigen Vorjahreswerten kopiert						Beträge in EUR	
Einzelplan: 1 Öffentliche Sicherheit und Ordnung							
Unterabschnitt: 1313 Feuerwehr Lengfeld							
Gr	Bezeichnung/*Erläuterungen	Ergebnis 2024	Ansatz 2025	Ansatz 2026	2027	Finanzplanungswerte 2028	2029
<b>E i n n a h m e n</b>							
3670	von privaten Unternehmen	7.500,00	-	-	-	-	-
3680	von übrigen Bereichen	-	5.500	0	0	0	0
	<b>Einnahmen UA 1313</b>	<b>7.500,00</b>	<b>5.500</b>	<b>0</b>	<b>0</b>	<b>0</b>	<b>0</b>
<b>A u s g a b e n</b>							
9350	Erwerb von beweglichen Sachen des Anlagevermögens	3.980,55	17.400	0	0	0	0
9352	Arbeitsgeräte und Maschinen	-	-	7.000	0	0	0
9400	Hochbaumaßnahmen	-	4.000	0	0	0	0
	<b>Ausgaben UA 1313</b>	<b>3.980,55</b>	<b>21.400</b>	<b>7.000</b>	<b>0</b>	<b>0</b>	<b>0</b>
<b>Abgleich Unterabschnitt 1313</b>							
	<b>Einnahmen</b>	<b>7.500,00</b>	<b>5.500</b>	<b>0</b>	<b>0</b>	<b>0</b>	<b>0</b>
	<b>Ausgaben</b>	<b>3.980,55</b>	<b>21.400</b>	<b>7.000</b>	<b>0</b>	<b>0</b>	<b>0</b>
	<b>Abgleich UA 1313</b>	<b>3.519,45</b>	<b>15.900-</b>	<b>7.000-</b>	<b>0</b>	<b>0</b>	<b>0</b>

B. Vermögenshaushalt 2026 - Modell 1 aus den rechtskräftigen Vorjahreswerten kopiert						Beträge in EUR	
Einzelplan: 1 Öffentliche Sicherheit und Ordnung							
Unterabschnitt: 1314 Feuerwehr Oberndorf							
Gr	Bezeichnung/*Erläuterungen	Ergebnis 2024	Ansatz 2025	Ansatz 2026	2027	Finanzplanungswerte 2028	2029
	<b>E i n n a h m e n</b>						
3680	von übrigen Bereichen	-	-	0	0	0	0
	Einnahmen UA 1314	-	-	0	0	0	0
	<b>A u s g a b e n</b>						
9350	Erwerb von beweglichen Sachen des Anlagevermögens	-	35.300	11.450	0	0	0
9400	Hochbaumaßnahmen	316,97	5.000	0	0	0	0
	Ausgaben UA 1314	316,97	40.300	11.450	0	0	0
	<b>Abgleich Unterabschnitt 1314</b>						
	Einnahmen	-	-	0	0	0	0
	Ausgaben	316,97	40.300	11.450	0	0	0
	Abgleich UA 1314	316,97-	40.300-	11.450-	0	0	0

B. Vermögenshaushalt 2026 - Modell 1 aus den rechtskräftigen Vorjahreswerten kopiert						Beträge in EUR	
Einzelplan: 1 Öffentliche Sicherheit und Ordnung							
Unterabschnitt: 1315 Feuerwehr Peising							
Gr	Bezeichnung/*Erläuterungen	Ergebnis 2024	Ansatz 2025	Ansatz 2026	2027	Finanzplanungswerte 2028	2029
	Einnahmen						
	kein Konto vorhanden						
	Ausgaben						
9350	Erwerb von beweglichen Sachen des Anlagevermögens	-	13.400	1.850	0	0	0
9400	Hochbaumaßnahmen	-	-	11.000	0	0	0
	Ausgaben UA 1315	-	13.400	12.850	0	0	0
	Abgleich Unterabschnitt 1315						
	Einnahmen	-	-	-	-	-	-
	Ausgaben	-	13.400	12.850	0	0	0
	Abgleich UA 1315	-	13.400-	12.850-	0	0	0

B. Vermögenshaushalt 2026 - Modell 1 aus den rechtskräftigen Vorjahreswerten kopiert						Beträge in EUR	
Einzelplan: 1 Öffentliche Sicherheit und Ordnung							
Unterabschnitt: 1316 Feuerwehr Poikam							
Gr	Bezeichnung/*Erläuterungen	Ergebnis 2024	Ansatz 2025	Ansatz 2026	2027	Finanzplanungswerte 2028	2029
	<b>E i n n a h m e n</b>						
	kein Konto vorhanden						
	<b>A u s g a b e n</b>						
9350	Erwerb von beweglichen Sachen des Anlagevermögens	5.035,49	-	2.000	0	0	0
	Ausgaben UA 1316	5.035,49	-	2.000	0	0	0
	Abgleich Unterabschnitt 1316						
	Einnahmen	-	-	-	-	-	-
	Ausgaben	5.035,49	-	2.000	0	0	0
	Abgleich UA 1316	5.035,49-	-	2.000-	0	0	0

B. Vermögenshaushalt 2026 - Modell 1 aus den rechtskräftigen Vorjahreswerten kopiert						Beträge in EUR	
Einzelplan: 1 Öffentliche Sicherheit und Ordnung							
Unterabschnitt: 1317 Feuerwehr Saalhaupt							
Gr	Bezeichnung/*Erläuterungen	Ergebnis 2024	Ansatz 2025	Ansatz 2026	2027	Finanzplanungswerte 2028	2029
	Einnahmen						
	kein Konto vorhanden						
	Ausgaben						
9350	Erwerb von beweglichen Sachen des Anlagevermögens	-	25.600	8.500	0	0	0
9400	Hochbaumaßnahmen	-	25.000	43.000	0	0	0
9600	Betriebsanlagen	-	-	7.500	0	0	0
	Ausgaben UA 1317	-	50.600	59.000	0	0	0
	Abgleich Unterabschnitt 1317						
	Einnahmen	-	-	-	-	-	-
	Ausgaben	-	50.600	59.000	0	0	0
	Abgleich UA 1317	-	50.600-	59.000-	0	0	0

B. Vermögenshaushalt 2026 - Modell 1 aus den rechtskräftigen Vorjahreswerten kopiert						Beträge in EUR	
Einzelplan: 1 Öffentliche Sicherheit und Ordnung							
Unterabschnitt: 1401 Katastrophenschutz							
Gr	Bezeichnung/*Erläuterungen	Ergebnis 2024	Ansatz 2025	Ansatz 2026	2027	Finanzplanungswerte 2028	2029
E i n n a h m e n							
3619	Sonstige Investitionszuweisungen vom Land	21.549,00	6.700	0	0	0	0
	Einnahmen UA 1401	21.549,00	6.700	0	0	0	0
A u s g a b e n							
9350	Erwerb von beweglichen Sachen des Anlagevermögens *	-	52.800	152.000	0	0	0
9352	Arbeitsgeräte und Maschinen *	-	18.000	0	0	0	0
9500	Tiefbaumaßnahmen	-	50.000	0	0	0	0
9600	Betriebsanlagen	28.252,98	87.000	182.500	40.000	0	0
	Ausgaben UA 1401	28.252,98	207.800	334.500	40.000	0	0
Abgleich Unterabschnitt 1401							
	Einnahmen	21.549,00	6.700	0	0	0	0
	Ausgaben	28.252,98	207.800	334.500	40.000	0	0
	Abgleich UA 1401	6.703,98-	201.100-	334.500-	40.000-	0	0

B. Vermögenshaushalt 2026 - Modell 1 aus den rechtskräftigen Vorjahreswerten kopiert						Beträge in EUR	
Einzelplan: 1 Öffentliche Sicherheit und Ordnung							
Unterabschnitt: 1420 Zivilschutz - Defibrillatoren							
Gr	Bezeichnung/*Erläuterungen	Ergebnis 2024	Ansatz 2025	Ansatz 2026	2027	Finanzplanungswerte 2028	2029
	<b>E i n n a h m e n</b>						
3619	Sonstige Investitionszuweisungen vom Land	-	-	0	0	0	0
	Einnahmen UA 1420	-	-	0	0	0	0
	<b>A u s g a b e n</b>						
9350	Erwerb von beweglichen Sachen des Anlagevermögens *Defibrillatoren	-	6.800	5.000	0	0	0
	Ausgaben UA 1420	-	6.800	5.000	0	0	0
	<b>Abgleich Unterabschnitt 1420</b>						
	Einnahmen	-	-	0	0	0	0
	Ausgaben	-	6.800	5.000	0	0	0
	Abgleich UA 1420	-	6.800-	5.000-	0	0	0

B. Vermögenshaushalt 2026 - Modell 1 aus den rechtskräftigen Vorjahreswerten kopiert						Beträge in EUR	
Einzelplan: 1 Öffentliche Sicherheit und Ordnung							
Unterabschnitt: 1430 Hochwasserschutz							
Gr	Bezeichnung/*Erläuterungen	Ergebnis 2024	Ansatz 2025	Ansatz 2026	2027	Finanzplanungswerte 2028	2029
	Einnahmen						
	kein Konto vorhanden						
	Ausgaben						
9500	Tiefbaumaßnahmen	9.171,52	65.000	65.000	0	0	0
	Ausgaben UA 1430	9.171,52	65.000	65.000	0	0	0
	Abgleich Unterabschnitt 1430						
	Einnahmen	-	-	-	-	-	-
	Ausgaben	9.171,52	65.000	65.000	0	0	0
	Abgleich UA 1430	9.171,52-	65.000-	65.000-	0	0	0

B. Vermögenshaushalt 2026 - Modell 1 aus den rechtskräftigen Vorjahreswerten kopiert Abgleich der Abschnitte und des Einzelplanes Einzelplan: 1 Öffentliche Sicherheit und Ordnung		Beträge in EUR					
		Ergebnis 2024	Ansatz 2025	Ansatz 2026	2027	Finanzplanungswerte 2028	2029
13	Einnahmen	328.358,00	26.450	17.940	0	0	0
	Ausgaben	184.674,29	442.700	594.700	558.000	500.000	500.000
	Abgleich	143.683,71	416.250-	576.760-	558.000-	500.000-	500.000-
14	Einnahmen	21.549,00	6.700	0	0	0	0
	Ausgaben	37.424,50	279.600	404.500	40.000	0	0
	Abgleich	15.875,50-	272.900-	404.500-	40.000-	0	0
1	Einnahmen	349.907,00	33.150	17.940	0	0	0
	Ausgaben	222.098,79	722.300	999.200	598.000	500.000	500.000
	Abgleich	127.808,21	689.150-	981.260-	598.000-	500.000-	500.000-

B. Vermögenshaushalt

Einzelplan 2

Schulen

B. Vermögenshaushalt 2026 - Modell 1 aus den rechtskräftigen Vorjahreswerten kopiert						Beträge in EUR	
Einzelplan: 2 Schulen							
Unterabschnitt: 2110 Angrüner Grundschule							
Gr	Bezeichnung/*Erläuterungen	Ergebnis 2024	Ansatz 2025	Ansatz 2026	2027	Finanzplanungswerte 2028	2029
<b>Einnahmen</b>							
3618	Sonstige Investitionszuweisungen vom Land *Sondervermögen	-	-	0	0	424.870	424.870
3619	Sonstige Investitionszuweisungen vom Land	6.018,00	-	81.200	100.000	100.000	100.000
	Einnahmen UA 2110	6.018,00	-	81.200	100.000	524.870	524.870
<b>Ausgaben</b>							
9352	Arbeitsgeräte und Maschinen	-	-	0	0	0	0
9356	Ausstattungsgegenstände	-	19.000	171.000	5.000	5.000	5.000
9357	Beschaffung von Fahrzeugen	-	60.000	41.100	0	0	0
9400	Hochbaumaßnahmen	8.266,32	70.000	0	0	0	0
9401	Hochbaumaßnahme *Bauabschnitt III Sanierung/Erweiterung	-	-	200.000	500.000	500.000	500.000
9600	Betriebsanlagen	-	10.000	135.000	0	0	0
9830	Investitionszuweisungen an Zweckverbände und dgl.	3.228,18	-	0	0	0	0
	Ausgaben UA 2110	11.494,50	159.000	547.100	505.000	505.000	505.000
<b>Abgleich Unterabschnitt 2110</b>							
	Einnahmen	6.018,00	-	81.200	100.000	524.870	524.870
	Ausgaben	11.494,50	159.000	547.100	505.000	505.000	505.000
	Abgleich UA 2110	5.476,50-	159.000-	465.900-	405.000-	19.870	19.870

B. Vermögenshaushalt 2026 - Modell 1 aus den rechtskräftigen Vorjahreswerten kopiert						Beträge in EUR	
Einzelp lan: 2 Schulen							
Unterabschnitt: 2130 Anrgrüner Mittel schule							
Gr	Bezeichnung/*Erläuterungen	Ergebnis 2024	Ansatz 2025	Ansatz 2026	2027	Finanzpl anungswerte 2028	2029
<b>E i n n a h m e n</b>							
3619	Sonstige Investitions- zuweisungen vom Land *sh. Erl. nach diesem Einzelplan	2.810.149,38	1.935.000	3.466.700	339.400	0	0
	Einnahmen UA 2130	2.810.149,38	1.935.000	3.466.700	339.400	0	0
<b>A u s g a b e n</b>							
9352	Arbeitsgeräte und Maschinen	-	6.500	24.000	0	0	0
9356	Ausstattungsgegenstände	-	18.300	186.500	0	0	0
9400	Hochbaumaßnahmen	1.777.377,83	3.620.000	1.872.000	455.000	0	0
9830	Investitionszuweisungen an Zweckverbände und dgl.	5.664,65	-	0	0	0	0
	Ausgaben UA 2130	1.783.042,48	3.644.800	2.082.500	455.000	0	0
<b>Abgleich Unterabschnitt 2130</b>							
	Einnahmen	2.810.149,38	1.935.000	3.466.700	339.400	0	0
	Ausgaben	1.783.042,48	3.644.800	2.082.500	455.000	0	0
	Abgleich UA 2130	1.027.106,90	1.709.800-	1.384.200	115.600-	0	0

B. Vermögenshaushalt 2026 - Modell 1 aus den rechtskräftigen Vorjahreswerten kopiert  
 Erläuterungen  
 Einzelplan: 2 Schulen

Beträge in EUR

2130 .3619 Ansatz 2026: 3.466.700  
 BA I: Rest nach Vorlage VWN 140.000 €  
 BA I: offene Ganztagschule 1.320.300.000 €  
 BA II: 652.000 € als VE bewilligt  
 BA II: 1.476.900 € noch nicht bewilligt

B. Vermögenshaushalt 2026 - Modell 1 aus den rechtskräftigen Vorjahreswerten kopiert		Beträge in EUR					
Abgleich der Abschnitte und des Einzelplanes							
Einzelplan: 2 Schulen							
		Ergebnis 2024	Ansatz 2025	Ansatz 2026	2027	Finanzplanungswerte 2028	Finanzplanungswerte 2029
21	Einnahmen	2.816.167,38	1.935.000	3.547.900	439.400	524.870	524.870
	Ausgaben	1.794.536,98	3.803.800	2.629.600	960.000	505.000	505.000
	Abgleich	1.021.630,40	1.868.800-	918.300	520.600-	19.870	19.870
2	Einnahmen	2.816.167,38	1.935.000	3.547.900	439.400	524.870	524.870
	Ausgaben	1.794.536,98	3.803.800	2.629.600	960.000	505.000	505.000
	Abgleich	1.021.630,40	1.868.800-	918.300	520.600-	19.870	19.870



B. Vermögenshaushalt

Einzelplan 3

Wissenschaft, Forschung  
Kulturpflege

B. Vermögenshaushalt 2026 - Modell 1 aus den rechtskräftigen Vorjahreswerten kopiert						Beträge in EUR	
Einzelplan: 3 Wissenschaft, Forschung Kulturpflege							
Unterabschnitt: 3210 Museen, Sammlungen, Ausstellungen und Archive							
Gr	Bezeichnung/*Erläuterungen	Ergebnis 2024	Ansatz 2025	Ansatz 2026	2027	Finanzplanungswerte 2028	2029
	<b>E i n n a h m e n</b>						
3619	Sonstige Investitionszuweisungen vom Land	1.750,00	-	-	-	-	-
3670	von privaten Unternehmen	5.354,94	10.000	0	0	0	0
	Einnahmen UA 3210	7.104,94	10.000	0	0	0	0
	<b>A u s g a b e n</b>						
9350	Erwerb von beweglichen Sachen des Anlagevermögens *Multiple Mythen	8.143,11	10.000	0	0	0	0
	Ausgaben UA 3210	8.143,11	10.000	0	0	0	0
	<b>Abgleich Unterabschnitt 3210</b>						
	Einnahmen	7.104,94	10.000	0	0	0	0
	Ausgaben	8.143,11	10.000	0	0	0	0
	Abgleich UA 3210	1.038,17-	0	0	0	0	0

B. Vermögenshaushalt 2026 - Modell 1 aus den rechtskräftigen Vorjahreswerten kopiert						Beträge in EUR	
Einzelplan: 3 Wissenschaft, Forschung Kulturpflege							
Unterabschnitt: 3230 Tiergehege							
Gr	Bezeichnung/*Erläuterungen	Ergebnis 2024	Ansatz 2025	Ansatz 2026	2027	Finanzplanungswerte 2028	2029
	<b>E i n n a h m e n</b>						
3680	von übrigen Bereichen	-	-	0	0	0	0
	Einnahmen UA 3230	-	-	0	0	0	0
	<b>A u s g a b e n</b>						
9350	Erwerb von beweglichen Sachen des Anlagevermögens *Tiergehege	-	-	0	0	0	0
9460	Bautechnische Anlagen *Tiergehege	-	-	0	0	0	0
	Ausgaben UA 3230	-	-	0	0	0	0
	<b>Abgleich Unterabschnitt 3230</b>						
	Einnahmen	-	-	0	0	0	0
	Ausgaben	-	-	0	0	0	0
	Abgleich UA 3230	-	-	0	0	0	0

B. Vermögenshaushalt 2026 - Modell 1 aus den rechtskräftigen Vorjahreswerten kopiert						Beträge in EUR	
Einzelplan: 3 Wissenschaft, Forschung Kulturpflege							
Unterabschnitt: 3520 Öffentliche Büchereien							
Gr	Bezeichnung/*Erläuterungen	Ergebnis 2024	Ansatz 2025	Ansatz 2026	2027	Finanzplanungswerte 2028	2029
E i n n a h m e n							
3619	Sonstige Investitions- zuweisungen vom Land	-	-	1.500	0	0	0
3670	von privaten Unternehmen	-	-	0	0	0	0
	Einnahmen UA 3520	-	-	1.500	0	0	0
A u s g a b e n							
9350	Erwerb von beweglichen Sachen des Anlagevermögens	-	-	19.200	0	0	0
	Ausgaben UA 3520	-	-	19.200	0	0	0
Abgleich Unterabschnitt 3520							
	Einnahmen	-	-	1.500	0	0	0
	Ausgaben	-	-	19.200	0	0	0
	Abgleich UA 3520	-	-	17.700-	0	0	0

B. Vermögenshaushalt 2026 - Modell 1 aus den rechtskräftigen Vorjahreswerten kopiert						Beträge in EUR	
Einzelplan: 3 Wissenschaft, Forschung Kulturpflege							
Unterabschnitt: 3700 Kirchliche Angelegenheiten							
Gr	Bezeichnung/*Erläuterungen	Ergebnis 2024	Ansatz 2025	Ansatz 2026	2027	Finanzplanungswerte 2028	2029
	<b>E i n n a h m e n</b>						
	kein Konto vorhanden						
	<b>A u s g a b e n</b>						
9880	Investitionszuschüsse an übrige Bereiche	20.000,00	-	0	0	0	0
	Ausgaben UA 3700	20.000,00	-	0	0	0	0
	<b>Abgleich Unterabschnitt 3700</b>						
	Einnahmen	-	-	-	-	-	-
	Ausgaben	20.000,00	-	0	0	0	0
	<b>Abgleich UA 3700</b>	20.000,00-	-	0	0	0	0

B. Vermögenshaushalt 2026 - Modell 1 aus den rechtskräftigen Vorjahreswerten kopiert Abgleich der Abschnitte und des Einzelplanes Einzelplan: 3 Wissenschaft, Forschung Kulturpflege		Beträge in EUR					
		Ergebnis 2024	Ansatz 2025	Ansatz 2026	2027	Finanzplanungswerte 2028	2029
32	Einnahmen	7.104,94	10.000	0	0	0	0
	Ausgaben	8.143,11	10.000	0	0	0	0
	Abgleich	1.038,17-	0	0	0	0	0
35	Einnahmen	-	-	1.500	0	0	0
	Ausgaben	-	-	19.200	0	0	0
	Abgleich	-	-	17.700-	0	0	0
37	Einnahmen	-	-	-	-	-	-
	Ausgaben	20.000,00	-	0	0	0	0
	Abgleich	20.000,00-	-	0	0	0	0
3	Einnahmen	7.104,94	10.000	1.500	0	0	0
	Ausgaben	28.143,11	10.000	19.200	0	0	0
	Abgleich	21.038,17-	0	17.700-	0	0	0

B. Vermögenshaushalt

Einzelplan 4

Soziale Sicherung

B. Vermögenshaushalt 2026 - Modell 1 aus den rechtskräftigen Vorjahreswerten kopiert						Beträge in EUR	
Einzelplan: 4 Soziale Sicherung							
Unterabschnitt: 4600 Einrichtungen der Jugendarbeit							
Gr	Bezeichnung/*Erläuterungen	Ergebnis 2024	Ansatz 2025	Ansatz 2026	2027	Finanzplanungswerte 2028	2029
E i n n a h m e n							
3619	Sonstige Investitionszuweisungen vom Land *Förderung Rusticus	-	-	0	0	0	0
3680	von übrigen Bereichen	-	10.000	0	0	0	0
	Einnahmen UA 4600	-	10.000	0	0	0	0
A u s g a b e n							
9403	Hochbaumaßnahme *Spielplätze	24.814,01	40.000	51.000	30.000	30.000	30.000
9830	Investitionszuweisungen an Zweckverbände und dgl.	3.302,21	-	0	0	0	0
	Ausgaben UA 4600	28.116,22	40.000	51.000	30.000	30.000	30.000
Abgleich Unterabschnitt 4600							
	Einnahmen	-	10.000	0	0	0	0
	Ausgaben	28.116,22	40.000	51.000	30.000	30.000	30.000
	Abgleich UA 4600	28.116,22-	30.000-	51.000-	30.000-	30.000-	30.000-

B. Vermögenshaushalt 2026 - Modell 1 aus den rechtskräftigen Vorjahreswerten kopiert						Beträge in EUR	
Einzelplan: 4		Soziale Sicherung					
Unterabschnitt: 4640		Tageseinrichtungen für Kinder					
Gr	Bezeichnung/*Erläuterungen	Ergebnis 2024	Ansatz 2025	Ansatz 2026	2027	Finanzplanungswerte 2028	2029
E i n n a h m e n							
3619	Sonstige Investitionszuweisungen vom Land	-	-	0	0	0	0
	Einnahmen UA 4640	-	-	0	0	0	0
A u s g a b e n							
9320	Erwerb von Grundstücken und baulichen Anlagen	-	-	0	0	0	0
9400	Hochbaumaßnahmen *LPH 9 Haus für Kinder	-	7.000	0	0	0	0
9830	Investitionszuweisungen an Zweckverbände und dgl.	803,31	-	0	0	0	0
	Ausgaben UA 4640	803,31	7.000	0	0	0	0
Abgleich Unterabschnitt 4640							
	Einnahmen	-	-	0	0	0	0
	Ausgaben	803,31	7.000	0	0	0	0
	Abgleich UA 4640	803,31-	7.000-	0	0	0	0

B. Vermögenshaushalt 2026 - Modell 1 aus den rechtskräftigen Vorjahreswerten kopiert						Beträge in EUR	
Einzelplan: 4		Soziale Sicherung					
Unterabschnitt: 4641		Tageseinrichtung KiGa St. Christophorus					
Gr	Bezeichnung/*Erläuterungen	Ergebnis 2024	Ansatz 2025	Ansatz 2026	2027	Finanzplanungswerte 2028	2029
	Einnahmen						
	kein Konto vorhanden						
	Ausgaben						
9350	Erwerb von beweglichen Sachen des Anlagevermögens	-	-	1.500	0	0	0
9450	Erweiterungs-, Um- u. Ausbauten	-	-	150.000	0	0	0
	Ausgaben UA 4641	-	-	151.500	0	0	0
	Abgleich Unterabschnitt 4641						
	Einnahmen	-	-	-	-	-	-
	Ausgaben	-	-	151.500	0	0	0
	Abgleich UA 4641	-	-	151.500-	0	0	0

B. Vermögenshaushalt 2026 - Modell 1 aus den rechtskräftigen Vorjahreswerten kopiert						Beträge in EUR	
Einzelplan: 4		Soziale Sicherung					
Unterabschnitt: 4644		Tageseinrichtung für Kinder Turmweichtel					
Gr	Bezeichnung/*Erläuterungen	Ergebnis 2024	Ansatz 2025	Ansatz 2026	2027	Finanzplanungswerte 2028	2029
	Einnahmen						
	kein Konto vorhanden						
	Ausgaben						
9350	Erwerb von beweglichen Sachen des Anlagevermögens	-	-	3.500	0	0	0
9356	Ausstattungsgegenstände	-	1.500	0	0	0	0
9400	Hochbaumaßnahmen	-	6.000	6.000	600	0	0
	Ausgaben UA 4644	-	7.500	9.500	600	0	0
	Abgleich Unterabschnitt 4644						
	Einnahmen	-	-	-	-	-	-
	Ausgaben	-	7.500	9.500	600	0	0
	Abgleich UA 4644	-	7.500-	9.500-	600-	0	0

B. Vermögenshaushalt 2026 - Modell 1 aus den rechtskräftigen Vorjahreswerten kopiert						Beträge in EUR	
Einzelplan: 4		Soziale Sicherung					
Unterabschnitt: 4648		Tageseinrichtung Schulerhort					
Gr	Bezeichnung/*Erläuterungen	Ergebnis 2024	Ansatz 2025	Ansatz 2026	2027	Finanzplanungswerte 2028	2029
E i n n a h m e n							
3619	Sonstige Investitions- zuweisungen vom Land	-	-	56.000	0	0	0
	Einnahmen UA 4648	-	-	56.000	0	0	0
A u s g a b e n							
9356	Ausstattungsgegenstände	-	-	80.000	0	0	0
	Ausgaben UA 4648	-	-	80.000	0	0	0
Abgleich Unterabschnitt 4648							
	Einnahmen	-	-	56.000	0	0	0
	Ausgaben	-	-	80.000	0	0	0
	Abgleich UA 4648	-	-	24.000-	0	0	0

B. Vermögenshaushalt 2026 - Modell 1 aus den rechtskräftigen Vorjahreswerten kopiert						Beträge in EUR	
Einzelplan: 4		Soziale Sicherung					
Unterabschnitt: 4649		Tageseinrichtungen für Kinder Umbau Schül erhort in Ki ga					
Gr	Bezeichnung/*Erläuterungen	Ergebnis 2024	Ansatz 2025	Ansatz 2026	2027	Finanzpl anungswerte 2028	2029
	E i n n a h m e n						
	kein Konto vorhanden						
	A u s g a b e n						
9450	Erwei terungs-, Um- u. Ausbauten	-	50.000	-	-	-	-
	Ausgaben UA 4649	-	50.000	-	-	-	-
	Abgl ei ch Unterabschni tt 4649						
	Ei nnahmen	-	-	-	-	-	-
	Ausgaben	-	50.000	-	-	-	-
	Abgl ei ch UA 4649	-	50.000-	-	-	-	-

B. Vermögenshaushalt 2026 - Modell 1 aus den rechtskräftigen Vorjahreswerten kopiert		Beträge in EUR					
Abgleich der Abschnitte und des Einzelplanes							
Einzelplan: 4 Soziale Sicherung							
		Ergebnis 2024	Ansatz 2025	Ansatz 2026	2027	Finanzplanungswerte 2028	2029
46	Einnahmen	-	10.000	56.000	0	0	0
	Ausgaben	28.919,53	104.500	292.000	30.600	30.000	30.000
	Abgleich	28.919,53-	94.500-	236.000-	30.600-	30.000-	30.000-
4	Einnahmen	-	10.000	56.000	0	0	0
	Ausgaben	28.919,53	104.500	292.000	30.600	30.000	30.000
	Abgleich	28.919,53-	94.500-	236.000-	30.600-	30.000-	30.000-

B. Vermögenshaushalt

Einzelplan 5

Gesundheit, Sport,  
Erholung

B. Vermögenshaushalt 2026 - Modell 1 aus den rechtskräftigen Vorjahreswerten kopiert						Beträge in EUR	
Einzelplan: 5		Gesundheit, Sport, Erholung					
Unterabschnitt: 5501		Allgemeine Verwaltung der Angelegenheiten des Sports					
Gr	Bezeichnung/*Erläuterungen	Ergebnis 2024	Ansatz 2025	Ansatz 2026	2027	Finanzplanungswerte 2028	2029
	Einnahmen						
	kein Konto vorhanden						
	Ausgaben						
9830	Investitionszuweisungen an Zweckverbände und dgl.	895,68	-	0	0	0	0
9870	Investitionszuschüsse an private Unternehmen *TSV Bad Abbach e.V./Peisinger SC e.V. - Kunstrasenplatz	-	37.500	37.500	37.500	37.500	0
9880	Investitionszuschüsse an übrige Bereiche	-	-	0	0	0	0
	Ausgaben UA 5501	895,68	37.500	37.500	37.500	37.500	0
	Abgleich Unterabschnitt 5501						
	Einnahmen	-	-	-	-	-	-
	Ausgaben	895,68	37.500	37.500	37.500	37.500	0
	Abgleich UA 5501	895,68-	37.500-	37.500-	37.500-	37.500-	0

B. Vermögenshaushalt 2026 - Modell 1 aus den rechtskräftigen Vorjahreswerten kopiert						Beträge in EUR	
Einzelplan: 5		Gesundheit, Sport, Erholung					
Unterabschnitt: 5700		Naturerlebnisbad					
Gr	Bezeichnung/*Erläuterungen	Ergebnis 2024	Ansatz 2025	Ansatz 2026	2027	Finanzplanungswerte 2028	2029
E i n n a h m e n							
3451	Verkauf von Ausstattungs- gegenständen	3.000,00	-	0	0	0	0
3618	Sonstige Investitions- zuweisungen vom Land *Sondervermögen	-	-	424.870	424.870	0	0
3619	Sonstige Investitions- zuweisungen vom Land *Förderung SPSF	-	-	0	0	0	0
	Einnahmen UA 5700	3.000,00	-	424.870	424.870	0	0
A u s g a b e n							
9350	Erwerb von beweglichen Sachen des Anlagevermögens	5.141,60	-	0	0	0	0
9400	Hochbaumaßnahmen *	-	-	0	0	0	0
9500	Tiefbaumaßnahmen *	22.469,40	168.000	2.000.000	3.000.000	0	0
9830	Investitionszuweisungen an Zweckverbände und dgl.	3.207,29	-	0	0	0	0
	Ausgaben UA 5700	30.818,29	168.000	2.000.000	3.000.000	0	0
Abgleich Unterabschnitt 5700							
	Einnahmen	3.000,00	-	424.870	424.870	0	0
	Ausgaben	30.818,29	168.000	2.000.000	3.000.000	0	0
	Abgleich UA 5700	27.818,29-	168.000-	1.575.130-	2.575.130-	0	0

B. Vermögenshaushalt 2026 - Modell 1 aus den rechtskräftigen Vorjahreswerten kopiert						Beträge in EUR	
Einzelplan: 5		Gesundheit, Sport, Erholung					
Unterabschnitt: 5900		Sonst. Erholungsleistungen					
Gr	Bezeichnung/*Erläuterungen	Ergebnis 2024	Ansatz 2025	Ansatz 2026	2027	Finanzplanungswerte 2028	2029
	Einnahmen						
	kein Konto vorhanden						
	Ausgaben						
9500	Tiefbaumaßnahmen *Neugestaltung Festplatz/Weiher Dünzling	-	-	75.000	0	0	0
9830	Investitionszuweisungen an Zweckverbände und dgl.	253,29	-	0	0	0	0
	Ausgaben UA 5900	253,29	-	75.000	0	0	0
	Abgleich Unterabschnitt 5900						
	Einnahmen	-	-	-	-	-	-
	Ausgaben	253,29	-	75.000	0	0	0
	Abgleich UA 5900	253,29-	-	75.000-	0	0	0

B. Vermögenshaushalt 2026 - Modell 1 aus den rechtskräftigen Vorjahreswerten kopiert						Beträge in EUR	
Einzelplan: 5		Gesundheit, Sport, Erholung					
Unterabschnitt: 5931		Naherholungsgebiet, Naturpark und Erholungszentrum					
Gr	Bezeichnung/*Erläuterungen	Ergebnis 2024	Ansatz 2025	Ansatz 2026	2027	Finanzplanungswerte 2028	2029
Einnahmen							
3610	vom Land *LEADER Vogelbeobachtungsturm	-	50.000	0	0	0	0
3670	von privaten Unternehmen	10.000,00	-	-	-	-	-
	Einnahmen UA 5931	10.000,00	50.000	0	0	0	0
Ausgaben							
9400	Hochbaumaßnahmen *Vogelbeobachtungsturm	48.196,68-	-	0	0	0	0
	Ausgaben UA 5931	48.196,68-	-	0	0	0	0
Abgleich Unterabschnitt 5931							
	Einnahmen	10.000,00	50.000	0	0	0	0
	Ausgaben	48.196,68-	-	0	0	0	0
	Abgleich UA 5931	58.196,68	50.000	0	0	0	0

B. Vermögenshaushalt 2026 - Modell 1 aus den rechtskräftigen Vorjahreswerten kopiert						Beträge in EUR	
Einzelplan: 5		Gesundheit, Sport, Erholung					
Unterabschnitt: 5941		Radwanderweg					
Gr	Bezeichnung/*Erläuterungen	Ergebnis 2024	Ansatz 2025	Ansatz 2026	2027	Finanzplanungswerte 2028	2029
	Einnahmen						
	kein Konto vorhanden						
	Ausgaben						
9500	Tiefbaumaßnahmen *Donauradweg	-	-	0	0	0	0
	Ausgaben UA 5941	-	-	0	0	0	0
	Abgleich Unterabschnitt 5941						
	Einnahmen	-	-	-	-	-	-
	Ausgaben	-	-	0	0	0	0
	Abgleich UA 5941	-	-	0	0	0	0

B. Vermögenshaushalt 2026 - Modell 1 aus den rechtskräftigen Vorjahreswerten kopiert Abgleich der Abschnitte und des Einzelplanes Einzelplan: 5 Gesundheit, Sport, Erholung		Beträge in EUR					
		Ergebnis 2024	Ansatz 2025	Ansatz 2026	2027	Finanzplanungswerte 2028	2029
55	Einnahmen	-	-	-	-	-	-
	Ausgaben	895,68	37.500	37.500	37.500	37.500	0
	Abgleich	895,68-	37.500-	37.500-	37.500-	37.500-	0
57	Einnahmen	3.000,00	-	424.870	424.870	0	0
	Ausgaben	30.818,29	168.000	2.000.000	3.000.000	0	0
	Abgleich	27.818,29-	168.000-	1.575.130-	2.575.130-	0	0
59	Einnahmen	10.000,00	50.000	0	0	0	0
	Ausgaben	47.943,39-	-	75.000	0	0	0
	Abgleich	57.943,39	50.000	75.000-	0	0	0
5	Einnahmen	13.000,00	50.000	424.870	424.870	0	0
	Ausgaben	16.229,42-	205.500	2.112.500	3.037.500	37.500	0
	Abgleich	29.229,42	155.500-	1.687.630-	2.612.630-	37.500-	0



B. Vermögenshaushalt

Einzelplan 6

Bau- und Wohnungswesen,  
Verkehr

B. Vermögenshaushalt 2026 - Modell 1 aus den rechtskräftigen Vorjahreswerten kopiert						Beträge in EUR	
Einzelplan: 6 Bau- und Wohnungswesen, Verkehr							
Unterabschnitt: 6001 Allgemeine Bauverwaltung							
Gr	Bezeichnung/*Erläuterungen	Ergebnis 2024	Ansatz 2025	Ansatz 2026	2027	Finanzplanungswerte 2028	2029
	Einnahmen						
	kein Konto vorhanden						
	Ausgaben						
9350	Erwerb von beweglichen Sachen des Anlagevermögens	-	-	3.500	0	0	0
	Ausgaben UA 6001	-	-	3.500	0	0	0
	Abgleich Unterabschnitt 6001						
	Einnahmen	-	-	-	-	-	-
	Ausgaben	-	-	3.500	0	0	0
	Abgleich UA 6001	-	-	3.500-	0	0	0

B. Vermögenshaushalt 2026 - Modell 1 aus den rechtskräftigen Vorjahreswerten kopiert						Beträge in EUR	
Einzelplan: 6 Bau- und Wohnungswesen, Verkehr							
Unterabschnitt: 6150 Städtebauliche Sanierungs- und Entwicklungsmaßnahmen							
Gr	Bezeichnung/*Erläuterungen	Ergebnis 2024	Ansatz 2025	Ansatz 2026	2027	Finanzplanungswerte 2028	2029
Einnahmen							
3619	Sonstige Investitionszuweisungen vom Land	86.200,00	-	0	0	0	0
3620	von Gemeinden/Gv *Investitionszuschuss LK Kelheim in 5 Raten insgesamt 1,75 Mio. €	-	-	0	350.000	350.000	350.000
3621	Investitionszuweisungen von Gemeinden und Gemeindeverbänden *Investitionszuschuss Bezirk Niederbayern in 3 Raten insgesamt 5,25 Mio. €	-	1.750.000	1.750.000	1.750.000	0	0
	Einnahmen UA 6150	86.200,00	1.750.000	1.750.000	2.100.000	350.000	350.000
Ausgaben							
9400	Hochbaumaßnahmen	49.008,51	-	0	0	0	0
	Ausgaben UA 6150	49.008,51	-	0	0	0	0
Abgleich Unterabschnitt 6150							
	Einnahmen	86.200,00	1.750.000	1.750.000	2.100.000	350.000	350.000
	Ausgaben	49.008,51	-	0	0	0	0
	Abgleich UA 6150	37.191,49	1.750.000	1.750.000	2.100.000	350.000	350.000

B. Vermögenshaushalt 2026 - Modell 1 aus den rechtskräftigen Vorjahreswerten kopiert						Beträge in EUR	
Einzelplan: 6		Bau- und Wohnungswesen, Verkehr					
Unterabschnitt: 6160		Städtebauliche Sanierungs- und Entwicklungsmaßnahme					
Gr	Bezeichnung/*Erläuterungen	Ergebnis 2024	Ansatz 2025	Ansatz 2026	2027	Finanzplanungswerte 2028	2029
	Einnahmen						
	kein Konto vorhanden						
	Ausgaben						
9350	Erwerb von beweglichen Sachen des Anlagevermögens	-	-	0	0	0	0
	Ausgaben UA 6160	-	-	0	0	0	0
	Abgleich Unterabschnitt 6160						
	Einnahmen	-	-	-	-	-	-
	Ausgaben	-	-	0	0	0	0
	Abgleich UA 6160	-	-	0	0	0	0

B. Vermögenshaushalt 2026 - Modell 1 aus den rechtskräftigen Vorjahreswerten kopiert						Beträge in EUR	
Einzelplan: 6 Bau- und Wohnungswesen, Verkehr							
Unterabschnitt: 6201 Wohnungsbauförderung Fassadenprogramm							
Gr	Bezeichnung/*Erläuterungen	Ergebnis 2024	Ansatz 2025	Ansatz 2026	2027	Finanzplanungswerte 2028	2029
E i n n a h m e n							
3619	Sonstige Investitions- zuweisungen vom Land	-	-	81.800	80.000	80.000	80.000
	Einnahmen UA 6201	-	-	81.800	80.000	80.000	80.000
A u s g a b e n							
9350	Erwerb von beweglichen Sachen des Anlagevermögens *Fassadenprogramm 2026 - 2029	-	-	0	0	0	0
9881	Investitionszuschüsse an übrigen Bereich - Bürger - *Fassadenprogramm 2026 - 2029	-	-	100.000	100.000	100.000	100.000
	Ausgaben UA 6201	-	-	100.000	100.000	100.000	100.000
Abgleich Unterabschnitt 6201							
	Einnahmen	-	-	81.800	80.000	80.000	80.000
	Ausgaben	-	-	100.000	100.000	100.000	100.000
	Abgleich UA 6201	-	-	18.200-	20.000-	20.000-	20.000-

B. Vermögenshaushalt 2026 - Modell 1 aus den rechtskräftigen Vorjahreswerten kopiert						Beträge in EUR	
Einzelplan: 6 Bau- und Wohnungswesen, Verkehr							
Unterabschnitt: 6220 Sonstige Wohnungsbauförderung							
Gr	Bezeichnung/*Erläuterungen	Ergebnis 2024	Ansatz 2025	Ansatz 2026	2027	Finanzplanungswerte 2028	2029
	Einnahmen						
	kein Konto vorhanden						
	Ausgaben						
9870	Investitionszuschüsse an private Unternehmen *Kath. Wohnungsbau u. Siedlungswerk	-	-	30.000	0	0	0
	Ausgaben UA 6220	-	-	30.000	0	0	0
	Abgleich Unterabschnitt 6220						
	Einnahmen	-	-	-	-	-	-
	Ausgaben	-	-	30.000	0	0	0
	Abgleich UA 6220	-	-	30.000-	0	0	0

B. Vermögenshaushalt 2026 - Modell 1 aus den rechtskräftigen Vorjahreswerten kopiert						Beträge in EUR	
Einzelplan: 6 Bau- und Wohnungswesen, Verkehr							
Unterabschnitt: 6300 Gemeindestraßen							
Gr	Bezeichnung/*Erläuterungen	Ergebnis 2024	Ansatz 2025	Ansatz 2026	2027	Finanzplanungswerte 2028	2029
<b>E i n n a h m e n</b>							
3400	Veräußerung von Grundstücken, baulichen Anlagen und grundstücksgleichen Rechten	10.249,00	-	65.000	25.000	25.000	25.000
3521	Erschließungsbeiträge	-	-	0	0	0	0
3525	Straßenausbaubeiträge	6.636,90-	-	-	-	-	-
3526	Stellplatzpflicht	-	-	0	0	0	0
3610	vom Land *Straßenausbaubeiträge	97.609,00	97.000	72.000	72.000	72.000	72.000
3670	von privaten Unternehmen *Folgekostenverträge	-	-	0	0	0	0
	<b>Einnahmen UA 6300</b>	<b>101.221,10</b>	<b>97.000</b>	<b>137.000</b>	<b>97.000</b>	<b>97.000</b>	<b>97.000</b>
<b>A u s g a b e n</b>							
9320	Erwerb von Grundstücken und baulichen Anlagen	194.339,40	400.000	1.000.000	300.000	300.000	300.000
9830	Investitionszuweisungen an Zweckverbände und dgl.	1.166,54	-	0	0	0	0
	<b>Ausgaben UA 6300</b>	<b>195.505,94</b>	<b>400.000</b>	<b>1.000.000</b>	<b>300.000</b>	<b>300.000</b>	<b>300.000</b>
<b>Abgleich Unterabschnitt 6300</b>							
	<b>Einnahmen</b>	<b>101.221,10</b>	<b>97.000</b>	<b>137.000</b>	<b>97.000</b>	<b>97.000</b>	<b>97.000</b>
	<b>Ausgaben</b>	<b>195.505,94</b>	<b>400.000</b>	<b>1.000.000</b>	<b>300.000</b>	<b>300.000</b>	<b>300.000</b>
	<b>Abgleich UA 6300</b>	<b>94.284,84-</b>	<b>303.000-</b>	<b>863.000-</b>	<b>203.000-</b>	<b>203.000-</b>	<b>203.000-</b>

B. Vermögenshaushalt 2026 - Modell 1 aus den rechtskräftigen Vorjahreswerten kopiert						Beträge in EUR	
Einzelplan: 6 Bau- und Wohnungswesen, Verkehr							
Unterabschnitt: 6302 Gemeindestraße Eichendorffstr.							
Gr	Bezeichnung/*Erläuterungen	Ergebnis 2024	Ansatz 2025	Ansatz 2026	2027	Finanzplanungswerte 2028	2029
	Einnahmen						
	kein Konto vorhanden						
	Ausgaben						
9500	Tiefbaumaßnahmen	-	50.000	0	50.000	0	0
	Ausgaben UA 6302	-	50.000	0	50.000	0	0
	Abgleich Unterabschnitt 6302						
	Einnahmen	-	-	-	-	-	-
	Ausgaben	-	50.000	0	50.000	0	0
	Abgleich UA 6302	-	50.000-	0	50.000-	0	0

B. Vermögenshaushalt 2026 - Modell 1 aus den rechtskräftigen Vorjahreswerten kopiert						Beträge in EUR	
Einzelplan: 6 Bau- und Wohnungswesen, Verkehr							
Unterabschnitt: 6306 Gemeindestraße							
Gr	Bezeichnung/*Erläuterungen	Ergebnis 2024	Ansatz 2025	Ansatz 2026	2027	Finanzplanungswerte 2028	2029
	Einnahmen						
	kein Konto vorhanden						
	Ausgaben						
9320	Erwerb von Grundstücken und baulichen Anlagen *Geh-/Radweg Frauenbründl	-	-	0	0	0	0
	Ausgaben UA 6306	-	-	0	0	0	0
	Abgleich Unterabschnitt 6306						
	Einnahmen	-	-	-	-	-	-
	Ausgaben	-	-	0	0	0	0
	Abgleich UA 6306	-	-	0	0	0	0

B. Vermögenshaushalt 2026 - Modell 1 aus den rechtskräftigen Vorjahreswerten kopiert						Beträge in EUR	
Einzelplan: 6 Bau- und Wohnungswesen, Verkehr							
Unterabschnitt: 6308 Gemeindestraße Wirtschaftliche Mitte							
Gr	Bezeichnung/*Erläuterungen	Ergebnis 2024	Ansatz 2025	Ansatz 2026	2027	Finanzplanungswerte 2028	2029
<b>E i n n a h m e n</b>							
3521	* Erschließungsbeiträge	-	-	106.000	0	0	0
3670	von privaten Unternehmen	-	-	-	-	-	-
	Einnahmen UA 6308	-	-	106.000	0	0	0
<b>A u s g a b e n</b>							
9500	* Tiefbaumaßnahmen	98.215,60	300.000	307.500	0	0	0
	Ausgaben UA 6308	98.215,60	300.000	307.500	0	0	0
<b>Abgleich Unterabschnitt 6308</b>							
	Einnahmen	-	-	106.000	0	0	0
	Ausgaben	98.215,60	300.000	307.500	0	0	0
	Abgleich UA 6308	98.215,60-	300.000-	201.500-	0	0	0

B. Vermögenshaushalt 2026 - Modell 1 aus den rechtskräftigen Vorjahreswerten kopiert						Beträge in EUR	
Einzelplan: 6 Bau- und Wohnungswesen, Verkehr							
Unterabschnitt: 6310 Gemeindestraße							
Gr	Bezeichnung/*Erläuterungen	Ergebnis 2024	Ansatz 2025	Ansatz 2026	2027	Finanzplanungswerte 2028	2029
	<b>E i n n a h m e n</b>						
3521	Erschließungsbeiträge	17.043,91-	180.000	0	0	0	0
	Einnahmen UA 6310	17.043,91-	180.000	0	0	0	0
	<b>A u s g a b e n</b>						
	kein Konto vorhanden						
	<b>Abgleich Unterabschnitt 6310</b>						
	Einnahmen	17.043,91-	180.000	0	0	0	0
	Ausgaben	-	-	-	-	-	-
	Abgleich UA 6310	17.043,91-	180.000	0	0	0	0

B. Vermögenshaushalt 2026 - Modell 1 aus den rechtskräftigen Vorjahreswerten kopiert						Beträge in EUR	
Einzelplan: 6 Bau- und Wohnungswesen, Verkehr							
Unterabschnitt: 6311 Gemeindestraße							
Gr	Bezeichnung/*Erläuterungen	Ergebnis 2024	Ansatz 2025	Ansatz 2026	2027	Finanzplanungswerte 2028	2029
	Einnahmen						
	kein Konto vorhanden						
	Ausgaben						
9500	Tiefbaumaßnahmen	-	-	0	0	0	0
	*Innerörtliche Radwege						
	Stadt-Land-Föpro						
	Ausgaben UA 6311	-	-	0	0	0	0
	Abgleich Unterabschnitt 6311						
	Einnahmen	-	-	-	-	-	-
	Ausgaben	-	-	0	0	0	0
	Abgleich UA 6311	-	-	0	0	0	0

B. Vermögenshaushalt 2026 - Modell 1 aus den rechtskräftigen Vorjahreswerten kopiert						Beträge in EUR	
Einzelplan: 6 Bau- und Wohnungswesen, Verkehr							
Unterabschnitt: 6319 Gemeindestraße							
Gr	Bezeichnung/*Erläuterungen	Ergebnis 2024	Ansatz 2025	Ansatz 2026	2027	Finanzplanungswerte 2028	2029
<b>Einnahmen</b>							
3619	Sonstige Investitionszuweisungen vom Land *ALE Dorferneuerung Lengfeld	-	50.000	13.500	240.000	0	0
3630	von Zweckverbänden und dgl.	38.447,27	-	0	0	0	0
3670	von privaten Unternehmen	-	-	0	0	0	0
	<b>Einnahmen UA 6319</b>	<b>38.447,27</b>	<b>50.000</b>	<b>13.500</b>	<b>240.000</b>	<b>0</b>	<b>0</b>
<b>Ausgaben</b>							
9350	Erwerb von beweglichen Sachen des Anlagevermögens	-	2.400	1.000	0	0	0
9500	Tiefbaumaßnahmen	250.934,29	284.000	400.000	400.000	400.000	400.000
9501	Tiefbaumaßnahme *ILE Projekte	-	-	0	0	0	0
9502	Tiefbaumaßnahme *Sanierung Römerstr.	-	-	0	0	0	0
9503	Tiefbaumaßnahme *Burgberg	110.493,93	15.000	5.000	0	0	0
9504	Tiefbaumaßnahme *St.-Georg-Str. Peising	-	200.000	250.000	0	0	0
9505	Tiefbaumaßnahme *ALE Dorferneuerung Lengfeld	-	150.000	392.000	0	0	0
	<b>Ausgaben UA 6319</b>	<b>361.428,22</b>	<b>651.400</b>	<b>1.048.000</b>	<b>400.000</b>	<b>400.000</b>	<b>400.000</b>
<b>Abgleich Unterabschnitt 6319</b>							
	<b>Einnahmen</b>	<b>38.447,27</b>	<b>50.000</b>	<b>13.500</b>	<b>240.000</b>	<b>0</b>	<b>0</b>
	<b>Ausgaben</b>	<b>361.428,22</b>	<b>651.400</b>	<b>1.048.000</b>	<b>400.000</b>	<b>400.000</b>	<b>400.000</b>
	<b>Abgleich UA 6319</b>	<b>322.980,95-</b>	<b>601.400-</b>	<b>1.034.500-</b>	<b>160.000-</b>	<b>400.000-</b>	<b>400.000-</b>

B. Vermögenshaushalt 2026 - Modell 1 aus den rechtskräftigen Vorjahreswerten kopiert						Beträge in EUR	
Einzelplan: 6 Bau- und Wohnungswesen, Verkehr							
Unterabschnitt: 6322 Gemeindestraße 50 II							
Gr	Bezeichnung/*Erläuterungen	Ergebnis 2024	Ansatz 2025	Ansatz 2026	2027	Finanzplanungswerte 2028	2029
<b>E i n n a h m e n</b>							
3401	Veräußerung von unbebauten Grundstücken *SO II	-	-	0	3.500.000	3.500.000	0
3521	Erschließungsbeiträge *SO II	-	-	0	0	0	0
	Einnahmen UA 6322	-	-	0	3.500.000	3.500.000	0
<b>A u s g a b e n</b>							
9320	Erwerb von Grundstücken und baulichen Anlagen *SO II	1.761,50	-	0	0	0	0
9500	Tiefbaumaßnahmen *SO II	57.474,51	117.100	363.700	1.200.000	300.000	0
9830	Investitionszuweisungen an Zweckverbände und dgl.	7.410,93	-	0	0	0	0
	Ausgaben UA 6322	66.646,94	117.100	363.700	1.200.000	300.000	0
<b>Abgleich Unterabschnitt 6322</b>							
	Einnahmen	-	-	0	3.500.000	3.500.000	0
	Ausgaben	66.646,94	117.100	363.700	1.200.000	300.000	0
	Abgleich UA 6322	66.646,94-	117.100-	363.700-	2.300.000	3.200.000	0

B. Vermögenshaushalt 2026 - Modell 1 aus den rechtskräftigen Vorjahreswerten kopiert						Beträge in EUR	
Einzelplan: 6		Bau- und Wohnungswesen, Verkehr					
Unterabschnitt: 6481		Fußgängerbrücke					
Gr	Bezeichnung/*Erläuterungen	Ergebnis 2024	Ansatz 2025	Ansatz 2026	2027	Finanzplanungswerte 2028	2029
	Einnahmen						
	kein Konto vorhanden						
	Ausgaben						
9500	Tiefbaumaßnahmen *2021/2022: 77.169,14 EUR 2023: 35.492,27 EUR 2024: 99.299,56 EUR	-	160.000	175.000	0	0	0
	Ausgaben UA 6481	-	160.000	175.000	0	0	0
	Abgleich Unterabschnitt 6481						
	Einnahmen	-	-	-	-	-	-
	Ausgaben	-	160.000	175.000	0	0	0
	Abgleich UA 6481	-	160.000-	175.000-	0	0	0

B. Vermögenshaushalt 2026 - Modell 1 aus den rechtskräftigen Vorjahreswerten kopiert						Beträge in EUR	
Einzelplan: 6 Bau- und Wohnungswesen, Verkehr							
Unterabschnitt: 6495 Gemeindlicher Bauhof							
Gr	Bezeichnung/*Erläuterungen	Ergebnis 2024	Ansatz 2025	Ansatz 2026	2027	Finanzplanungswerte 2028	2029
E i n n a h m e n							
3452	Verkauf von Maschinen, Geräten u. ä.	39.008,00	-	0	0	0	0
3454	Verkauf von Fahrzeugen und Zubehör	-	7.500	0	0	0	0
	Einnahmen UA 6495	39.008,00	7.500	0	0	0	0
A u s g a b e n							
9350	Erwerb von beweglichen Sachen des Anlagevermögens	57.582,80	29.500	80.000	10.000	10.000	10.000
9352	Arbeitsgeräte und Maschinen	48.840,40	38.165	34.500	14.500	12.100	0
9357	Beschaffung von Fahrzeugen	190.502,74	96.200	422.700	53.200	20.700	0
9400	Hochbaumaßnahmen	-	-	15.000	0	0	0
9450	Erweiterungs-, Um- u. Ausbauten	32.758,45	175.000	40.000	0	0	0
9500	Tiefbaumaßnahmen	-	-	0	0	0	0
	Ausgaben UA 6495	329.684,39	338.865	592.200	77.700	42.800	10.000
Abgleich Unterabschnitt 6495							
	Einnahmen	39.008,00	7.500	0	0	0	0
	Ausgaben	329.684,39	338.865	592.200	77.700	42.800	10.000
	Abgleich UA 6495	290.676,39-	331.365-	592.200-	77.700-	42.800-	10.000-

B. Vermögenshaushalt 2026 - Modell 1 aus den rechtskräftigen Vorjahreswerten kopiert						Beträge in EUR	
Einzelplan: 6 Bau- und Wohnungswesen, Verkehr							
Unterabschnitt: 6700 Straßenbeleuchtung							
Gr	Bezeichnung/*Erläuterungen	Ergebnis 2024	Ansatz 2025	Ansatz 2026	2027	Finanzplanungswerte 2028	2029
E i n n a h m e n							
3600	vom Bund, ERP-Sondervermögen	26.524,60	-	0	0	0	0
3619	Sonstige Investitionszuweisungen vom Land	47.744,28	-	0	0	0	0
	Einnahmen UA 6700	74.268,88	-	0	0	0	0
A u s g a b e n							
9600	Betriebsanlagen	118.521,42	60.000	80.000	0	0	0
	Ausgaben UA 6700	118.521,42	60.000	80.000	0	0	0
Abgleich Unterabschnitt 6700							
	Einnahmen	74.268,88	-	0	0	0	0
	Ausgaben	118.521,42	60.000	80.000	0	0	0
	Abgleich UA 6700	44.252,54-	60.000-	80.000-	0	0	0

B. Vermögenshaushalt 2026 - Modell 1 aus den rechtskräftigen Vorjahreswerten kopiert						Beträge in EUR	
Einzelplan: 6 Bau- und Wohnungswesen, Verkehr							
Unterabschnitt: 6751 Straßenreinigung Kehrmaschine							
Gr	Bezeichnung/*Erläuterungen	Ergebnis 2024	Ansatz 2025	Ansatz 2026	2027	Finanzplanungswerte 2028	2029
E i n n a h m e n							
3454	Verkauf von Fahrzeugen und Zubehör	-	40.000	0	0	0	0
	Einnahmen UA 6751	-	40.000	0	0	0	0
A u s g a b e n							
9352	Arbeitsgeräte und Maschinen	-	-	2.500	0	0	0
	Ausgaben UA 6751	-	-	2.500	0	0	0
Abgleich Unterabschnitt 6751							
	Einnahmen	-	40.000	0	0	0	0
	Ausgaben	-	-	2.500	0	0	0
	Abgleich UA 6751	-	40.000	2.500-	0	0	0

B. Vermögenshaushalt 2026 - Modell 1 aus den rechtskräftigen Vorjahreswerten kopiert						Beträge in EUR	
Einzelplan: 6 Bau- und Wohnungswesen, Verkehr							
Unterabschnitt: 6752 Straßenreinigung (Winterdienst)							
Gr	Bezeichnung/*Erläuterungen	Ergebnis 2024	Ansatz 2025	Ansatz 2026	2027	Finanzplanungswerte 2028	2029
	<b>E i n n a h m e n</b>						
	kein Konto vorhanden						
	<b>A u s g a b e n</b>						
9350	Erwerb von beweglichen Sachen des Anlagevermögens	-	26.000	52.000	0	0	0
	Ausgaben UA 6752	-	26.000	52.000	0	0	0
	Abgleich Unterabschnitt 6752						
	Einnahmen	-	-	-	-	-	-
	Ausgaben	-	26.000	52.000	0	0	0
	Abgleich UA 6752	-	26.000-	52.000-	0	0	0

B. Vermögenshaushalt 2026 - Modell 1 aus den rechtskräftigen Vorjahreswerten kopiert						Beträge in EUR	
Einzelplan: 6		Bau- und Wohnungswesen, Verkehr					
Unterabschnitt: 6800		Parkautomaten beim Vogelhaus					
Gr	Bezeichnung/*Erläuterungen	Ergebnis 2024	Ansatz 2025	Ansatz 2026	2027	Finanzplanungswerte 2028	2029
	Einnahmen						
	kein Konto vorhanden						
	Ausgaben						
9400	Hochbaumaßnahmen	-	-	0	0	0	0
	Ausgaben UA 6800	-	-	0	0	0	0
	Abgleich Unterabschnitt 6800						
	Einnahmen	-	-	-	-	-	-
	Ausgaben	-	-	0	0	0	0
	Abgleich UA 6800	-	-	0	0	0	0

B. Vermögenshaushalt 2026 - Modell 1 aus den rechtskräftigen Vorjahreswerten kopiert						Beträge in EUR	
Einzelplan: 6 Bau- und Wohnungswesen, Verkehr							
Unterabschnitt: 6810 Bau, Betrieb und Unterhaltung von öffentlichen Parkplätzen							
Gr	Bezeichnung/*Erläuterungen	Ergebnis 2024	Ansatz 2025	Ansatz 2026	2027	Finanzplanungswerte 2028	2029
	Einnahmen						
	kein Konto vorhanden						
	Ausgaben						
9510	Straßen, Plätze, Brücken u.ä. *Parkplatz Kurpark	-	253.000	436.000	0	0	0
9511	Straßen, Plätze, Brücken u.ä. *Parkplatz Schule	-	50.000	600.000	260.000	0	0
	Ausgaben UA 6810	-	303.000	1.036.000	260.000	0	0
	Abgleich Unterabschnitt 6810						
	Einnahmen	-	-	-	-	-	-
	Ausgaben	-	303.000	1.036.000	260.000	0	0
	Abgleich UA 6810	-	303.000-	1.036.000-	260.000-	0	0

B. Vermögenshaushalt 2026 - Modell 1 aus den rechtskräftigen Vorjahreswerten kopiert						Beträge in EUR	
Einzelplan: 6 Bau- und Wohnungswesen, Verkehr							
Unterabschnitt: 6900 Wasserläufe, Wasserbau							
Gr	Bezeichnung/*Erläuterungen	Ergebnis 2024	Ansatz 2025	Ansatz 2026	2027	Finanzplanungswerte 2028	2029
	Einnahmen						
	kein Konto vorhanden						
	Ausgaben						
9830	Investitionszuweisungen an Zweckverbände und dgl.	-	-	0	0	0	0
	Ausgaben UA 6900	-	-	0	0	0	0
	Abgleich Unterabschnitt 6900						
	Einnahmen	-	-	-	-	-	-
	Ausgaben	-	-	0	0	0	0
	Abgleich UA 6900	-	-	0	0	0	0

B. Vermögenshaushalt 2026 - Modell 1 aus den rechtskräftigen Vorjahreswerten kopiert Abgleich der Abschnitte und des Einzelplanes Einzelplan: 6 Bau- und Wohnungswesen, Verkehr		Beträge in EUR					
		Ergebnis 2024	Ansatz 2025	Ansatz 2026	2027	Finanzplanungswerte 2028	2029
60	Einnahmen	-	-	-	-	-	-
	Ausgaben	-	-	3.500	0	0	0
	Abgleich	-	-	3.500-	0	0	0
61	Einnahmen	86.200,00	1.750.000	1.750.000	2.100.000	350.000	350.000
	Ausgaben	49.008,51	-	0	0	0	0
	Abgleich	37.191,49	1.750.000	1.750.000	2.100.000	350.000	350.000
62	Einnahmen	-	-	81.800	80.000	80.000	80.000
	Ausgaben	-	-	130.000	100.000	100.000	100.000
	Abgleich	-	-	48.200-	20.000-	20.000-	20.000-
63	Einnahmen	122.624,46	327.000	256.500	3.837.000	3.597.000	97.000
	Ausgaben	721.796,70	1.518.500	2.719.200	1.950.000	1.000.000	700.000
	Abgleich	599.172,24-	1.191.500-	2.462.700-	1.887.000	2.597.000	603.000-
64	Einnahmen	39.008,00	7.500	0	0	0	0
	Ausgaben	329.684,39	498.865	767.200	77.700	42.800	10.000
	Abgleich	290.676,39-	491.365-	767.200-	77.700-	42.800-	10.000-
67	Einnahmen	74.268,88	40.000	0	0	0	0
	Ausgaben	118.521,42	86.000	134.500	0	0	0
	Abgleich	44.252,54-	46.000-	134.500-	0	0	0
68	Einnahmen	-	-	-	-	-	-
	Ausgaben	-	303.000	1.036.000	260.000	0	0
	Abgleich	-	303.000-	1.036.000-	260.000-	0	0
69	Einnahmen	-	-	-	-	-	-
	Ausgaben	-	-	0	0	0	0
	Abgleich	-	-	0	0	0	0
6	Einnahmen	322.101,34	2.124.500	2.088.300	6.017.000	4.027.000	527.000
	Ausgaben	1.219.011,02	2.406.365	4.790.400	2.387.700	1.142.800	810.000
	Abgleich	896.909,68-	281.865-	2.702.100-	3.629.300	2.884.200	283.000-



B. Vermögenshaushalt  
Einzelplan 7  
Öffentl. Einrichtungen,  
Wirtschaftsförderung

B. Vermögenshaushalt 2026 - Modell 1 aus den rechtskräftigen Vorjahreswerten kopiert						Beträge in EUR		
Einzelplan: 7		Öffentl. Einrichtungen, Wirtschaftsförderung						
Unterabschnitt: 7001		Abwasserbeseitigung						
Gr	Bezeichnung/*Erläuterungen	Ergebnis 2024	Ansatz 2025	Ansatz 2026	2027	Finanzplanungswerte 2028	2029	
<b>Einnahmen</b>								
3130	Entnahme aus Sonderrücklagen zum Ausgleich von Gebührenschwankungen	-	-	0	0	0	0	
3400	Veräußerung von Grundstücken, baulichen Anlagen und grundstücksgleichen Rechten	-	218.000	0	0	0	0	
3451	Verkauf von Ausstattungsgegenständen	-	14.740	0	0	0	0	
3454	Verkauf von Fahrzeugen und Zubehör	-	50.000	0	0	0	0	
3531	Kanalbaubeträge (Herstellungsaufwand)	276.558,61	35.000	0	0	0	0	
3630	von Zweckverbänden und dgl. *Ablöse Investitionskosten Ausgleichszahlung in 3 Raten	-	2.122.300	2.122.300	2.122.300	0	0	
	Einnahmen UA 7001	276.558,61	2.440.040	2.122.300	2.122.300	0	0	
<b>Ausgaben</b>								
9030	Zuführ. z. Verwaltungshaushalt aus Sonderrücklagen zum Ausgleich von Gebührenschwankungen	-	-	0	0	0	0	
9350	Erwerb von beweglichen Sachen des Anlagevermögens	4.840,92	-	0	0	0	0	
9500	Tiefbaumaßnahmen	82.834,41	5.600	0	0	0	0	
9503	Tiefbaumaßnahme *Sanierung Abwasserkanäle	1.433,71	6.000	0	0	0	0	
9830	Investitionszuweisungen an Zweckverbände und dgl.	1.492,58	-	0	0	0	0	
9831	Investitionszuweisungen an Zweckverband	-	10.000	0	0	0	0	
	Ausgaben UA 7001	90.601,62	21.600	0	0	0	0	
<b>Abgleich Unterabschnitt 7001</b>								
	Einnahmen	276.558,61	2.440.040	2.122.300	2.122.300	0	0	
	Ausgaben	90.601,62	21.600	0	0	0	0	
	Abgleich UA 7001	185.956,99	2.418.440	2.122.300	2.122.300	0	0	

B. Vermögenshaushalt 2026 - Modell 1 aus den rechtskräftigen Vorjahreswerten kopiert						Beträge in EUR	
Einzelplan: 7		Öffentl. Einrichtungen, Wirtschaftsförderung					
Unterabschnitt: 7003		Abwasserbeseitigung					
Gr	Bezeichnung/*Erläuterungen	Ergebnis 2024	Ansatz 2025	Ansatz 2026	2027	Finanzplanungswerte 2028	2029
E i n n a h m e n							
3531	Kanalbaubeträge (Herstellungsaufwand)	3.326,65-	-	0	0	0	0
	Einnahmen UA 7003	3.326,65-	-	0	0	0	0
A u s g a b e n							
kein Konto vorhanden							
Abgleich Unterabschnitt 7003							
	Einnahmen	3.326,65-	-	0	0	0	0
	Ausgaben	-	-	-	-	-	-
	Abgleich UA 7003	3.326,65-	-	0	0	0	0

B. Vermögenshaushalt 2026 - Modell 1 aus den rechtskräftigen Vorjahreswerten kopiert						Beträge in EUR	
Einzelplan: 7		Öffentl. Einrichtungen, Wirtschaftsförderung					
Unterabschnitt: 7005		Abwasserbeseitigung					
Gr	Bezeichnung/*Erläuterungen	Ergebnis 2024	Ansatz 2025	Ansatz 2026	2027	Finanzplanungswerte 2028	2029
E i n n a h m e n							
3531	Kanalbaubeträge (Herstellungsaufwand)	-	-	0	0	0	0
	Einnahmen UA 7005	-	-	0	0	0	0
A u s g a b e n							
9350	Erwerb von beweglichen Sachen des Anlagevermögens	2.256,26	-	0	0	0	0
9500	Tiefbaumaßnahmen	77.454,58	-	0	0	0	0
	Ausgaben UA 7005	79.710,84	-	0	0	0	0
Abgleich Unterabschnitt 7005							
	Einnahmen	-	-	0	0	0	0
	Ausgaben	79.710,84	-	0	0	0	0
	Abgleich UA 7005	79.710,84-	-	0	0	0	0

B. Vermögenshaushalt 2026 - Modell 1 aus den rechtskräftigen Vorjahreswerten kopiert						Beträge in EUR	
Einzelplan: 7		Öffentl. Einrichtungen, Wirtschaftsförderung					
Unterabschnitt: 7006		Abwasserbeseitigung Pilot projekt Kläranlage					
Gr	Bezeichnung/*Erläuterungen	Ergebnis 2024	Ansatz 2025	Ansatz 2026	2027	Finanzplanungswerte 2028	2029
E i n n a h m e n							
3620	von Gemeinden/Gv *Kostenbeteiligung Zweckverband im Raume Kelheim	-	-	0	0	0	0
	Einnahmen UA 7006	-	-	0	0	0	0
A u s g a b e n							
kein Konto vorhanden							
Abgleich Unterabschnitt 7006							
	Einnahmen	-	-	0	0	0	0
	Ausgaben	-	-	-	-	-	-
	Abgleich UA 7006	-	-	0	0	0	0

B. Vermögenshaushalt 2026 - Modell 1 aus den rechtskräftigen Vorjahreswerten kopiert						Beträge in EUR	
Einzelplan: 7		Öffentl. Einrichtungen, Wirtschaftsförderung					
Unterabschnitt: 7191		Bedürfnisanstalten					
Gr	Bezeichnung/*Erläuterungen	Ergebnis 2024	Ansatz 2025	Ansatz 2026	2027	Finanzplanungswerte 2028	2029
	Einnahmen						
	kein Konto vorhanden						
	Ausgaben						
9400	Hochbaumaßnahmen *WC-Anlage Burgberg	-	-	65.000	0	0	0
	Ausgaben UA 7191	-	-	65.000	0	0	0
	Abgleich Unterabschnitt 7191						
	Einnahmen	-	-	-	-	-	-
	Ausgaben	-	-	65.000	0	0	0
	Abgleich UA 7191	-	-	65.000-	0	0	0

B. Vermögenshaushalt 2026 - Modell 1 aus den rechtskräftigen Vorjahreswerten kopiert						Beträge in EUR	
Einzelplan: 7		Öffentl. Einrichtungen, Wirtschaftsförderung					
Unterabschnitt: 7280		Wertstoffhöfe					
Gr	Bezeichnung/*Erläuterungen	Ergebnis 2024	Ansatz 2025	Ansatz 2026	2027	Finanzplanungswerte 2028	2029
E i n n a h m e n							
3620	von Gemeinden/Gv	39.410,21	-	0	0	0	0
	Einnahmen UA 7280	39.410,21	-	0	0	0	0
A u s g a b e n							
9400	Hochbaumaßnahmen	39.057,94	-	7.000	0	0	0
9830	Investitionszuweisungen an Zweckverbände und dgl.	530,05	-	0	0	0	0
	Ausgaben UA 7280	39.587,99	-	7.000	0	0	0
Abgleich Unterabschnitt 7280							
	Einnahmen	39.410,21	-	0	0	0	0
	Ausgaben	39.587,99	-	7.000	0	0	0
	Abgleich UA 7280	177,78-	-	7.000-	0	0	0

B. Vermögenshaushalt 2026 - Modell 1 aus den rechtskräftigen Vorjahreswerten kopiert						Beträge in EUR	
Einzelplan: 7		Öffentl. Einrichtungen, Wirtschaftsförderung					
Unterabschnitt: 7500		Bestattungswesen					
Gr	Bezeichnung/*Erläuterungen	Ergebnis 2024	Ansatz 2025	Ansatz 2026	2027	Finanzplanungswerte 2028	2029
Einnahmen							
3030	Zuführ. v. Verwaltungshaushalt für Sonderrücklagen zum Ausgl. von Gebührenschwankungen	-	-	0	0	0	0
3130	Entnahme aus Sonderrücklagen zum Ausgleich von Gebührenschwankungen	-	-	0	0	0	0
3619	Sonstige Investitionszuweisungen vom Land	-	-	0	0	0	0
3680	von übrigen Bereichen	-	-	0	0	0	0
	Einnahmen UA 7500	-	-	0	0	0	0
Ausgaben							
9030	Zuführ. z. Verwaltungshaushalt aus Sonderrücklagen zum Ausgl. von Gebührenschwankungen	-	-	0	0	0	0
9130	Zuführung an Sonderrücklagen zum Ausgleich von Gebührenschwankungen	-	-	0	0	0	0
9350	Erwerb von beweglichen Sachen des Anlagevermögens	-	-	0	0	0	0
9400	Hochbaumaßnahmen *Friedhof Burgberg	-	-	60.000	0	0	0
9401	Hochbaumaßnahme *Friedhof Römerstr.	-	-	40.000	0	0	0
9402	Hochbaumaßnahme *Friedhof Poikam	-	-	13.000	0	0	0
9830	Investitionszuweisungen an Zweckverbände und dgl.	175,88	-	0	0	0	0
	Ausgaben UA 7500	175,88	-	113.000	0	0	0
Abgleich Unterabschnitt 7500							
	Einnahmen	-	-	0	0	0	0
	Ausgaben	175,88	-	113.000	0	0	0
	Abgleich UA 7500	175,88-	-	113.000-	0	0	0

B. Vermögenshaushalt 2026 - Modell 1 aus den rechtskräftigen Vorjahreswerten kopiert						Beträge in EUR	
Einzelplan: 7		Öffentl. Einrichtungen, Wirtschaftsförderung					
Unterabschnitt: 7510		Einrichtungen des Bestattungswesens Großgemeinde					
Gr	Bezeichnung/*Erläuterungen	Ergebnis 2024	Ansatz 2025	Ansatz 2026	2027	Finanzplanungswerte 2028	2029
	<b>E i n n a h m e n</b>						
	kein Konto vorhanden						
	<b>A u s g a b e n</b>						
9350	Erwerb von beweglichen Sachen des Anlagevermögens	-	3.500	0	0	0	0
	Ausgaben UA 7510	-	3.500	0	0	0	0
	Abgleich Unterabschnitt 7510						
	Einnahmen	-	-	-	-	-	-
	Ausgaben	-	3.500	0	0	0	0
	Abgleich UA 7510	-	3.500-	0	0	0	0

B. Vermögenshaushalt 2026 - Modell 1 aus den rechtskräftigen Vorjahreswerten kopiert						Beträge in EUR	
Einzelplan: 7		Öffentl. Einrichtungen, Wirtschaftsförderung					
Unterabschnitt: 7620		Bürgertreff Am Markt 20					
Gr	Bezeichnung/*Erläuterungen	Ergebnis 2024	Ansatz 2025	Ansatz 2026	2027	Finanzplanungswerte 2028	2029
Einnahmen							
3619	Sonstige Investitionszuweisungen vom Land	68.800,00	-	0	400.000	200.000	0
	Einnahmen UA 7620	68.800,00	-	0	400.000	200.000	0
Ausgaben							
9350	Erwerb von beweglichen Sachen des Anlagevermögens	-	5.000	0	0	0	0
9400	Hochbaumaßnahmen	351,31	-	0	0	0	0
9451	Erweiterungs-, Um- und Ausbau Maßnahme -a-	-	30.000	150.000	1.000.000	0	0
	Ausgaben UA 7620	351,31	35.000	150.000	1.000.000	0	0
Abgleich Unterabschnitt 7620							
	Einnahmen	68.800,00	-	0	400.000	200.000	0
	Ausgaben	351,31	35.000	150.000	1.000.000	0	0
	Abgleich UA 7620	68.448,69	35.000-	150.000-	600.000-	200.000	0

B. Vermögenshaushalt 2026 - Modell 1 aus den rechtskräftigen Vorjahreswerten kopiert						Beträge in EUR		
Einzelplan: 7		Öffentl. Einrichtungen, Wirtschaftsförderung						
Unterabschnitt: 7690		Sonstige öffentliche Gemeinheitsrichtungen						
Gr	Bezeichnung/*Erläuterungen	Ergebnis 2024	Ansatz 2025	Ansatz 2026	2027	Finanzplanungswerte 2028	2029	
	Einnahmen							
	kein Konto vorhanden							
	Ausgaben							
9400	Hochbaumaßnahmen *Dorfgemeinschaftshaus Saalhaupt	11.042,19	-	0	0	0	0	
	Ausgaben UA 7690	11.042,19	-	0	0	0	0	
	Abgleich Unterabschnitt 7690							
	Einnahmen	-	-	-	-	-	-	
	Ausgaben	11.042,19	-	0	0	0	0	
	Abgleich UA 7690	11.042,19-	-	0	0	0	0	

B. Vermögenshaushalt 2026 - Modell 1 aus den rechtskräftigen Vorjahreswerten kopiert						Beträge in EUR	
Einzelplan: 7		Öffentl. Einrichtungen, Wirtschaftsförderung					
Unterabschnitt: 7696		Sonst. öffentl. Gemeinschaftseinrichtung Felsenkeller					
Gr	Bezeichnung/*Erläuterungen	Ergebnis 2024	Ansatz 2025	Ansatz 2026	2027	Finanzplanungswerte 2028	2029
Einnahmen							
3619	Sonstige Investitionszuweisungen vom Land	-	-	0	0	0	0
	Einnahmen UA 7696	-	-	0	0	0	0
Ausgaben							
9400	Hochbaumaßnahmen *Infogebäude	-	-	0	0	0	0
9401	Hochbaumaßnahme *Statische Sicherung/Platz über den Felsenkellern	28.338,84	195.000	220.000	0	0	0
9402	Hochbaumaßnahme *Ausbau der Felsenkeller	-	-	0	0	0	0
9500	Tiefbaumaßnahmen	-	100.000	40.000	0	0	0
	Ausgaben UA 7696	28.338,84	295.000	260.000	0	0	0
Abgleich Unterabschnitt 7696							
	Einnahmen	-	-	0	0	0	0
	Ausgaben	28.338,84	295.000	260.000	0	0	0
	Abgleich UA 7696	28.338,84-	295.000-	260.000-	0	0	0

B. Vermögenshaushalt 2026 - Modell 1 aus den rechtskräftigen Vorjahreswerten kopiert						Beträge in EUR	
Einzelplan: 7		Öffentl. Einrichtungen, Wirtschaftsförderung					
Unterabschnitt: 7901		Fremdenverkehr Bad Abbach Info					
Gr	Bezeichnung/*Erläuterungen	Ergebnis 2024	Ansatz 2025	Ansatz 2026	2027	Finanzplanungswerte 2028	2029
<b>Einnahmen</b>							
3600	vom Bund, ERP-Sondervermögen *KFW-Förderung	-	-	282.460	0	0	0
3619	Sonstige Investitions- zuweisungen vom Land	-	300.000	0	0	0	0
	Einnahmen UA 7901	-	300.000	282.460	0	0	0
<b>Ausgaben</b>							
9320	Erwerb von Grundstücken und baulichen Anlagen	491.454,84	-	0	0	0	0
9350	Erwerb von beweglichen Sachen des Anlagevermögens	837,81	-	8.300	0	0	0
9451	Erweiterungs-, Um- und Ausbau Maßnahme -a-	80.624,94	741.000	35.000	0	0	0
	Ausgaben UA 7901	572.917,59	741.000	43.300	0	0	0
<b>Abgleich Unterabschnitt 7901</b>							
	Einnahmen	-	300.000	282.460	0	0	0
	Ausgaben	572.917,59	741.000	43.300	0	0	0
	Abgleich UA 7901	572.917,59-	441.000-	239.160	0	0	0

B. Vermögenshaushalt 2026 - Modell 1 aus den rechtskräftigen Vorjahreswerten kopiert						Beträge in EUR	
Einzelplan: 7		Öffentl. Einrichtungen, Wirtschaftsförderung					
Unterabschnitt: 7903		Fremdenverkehrsförderung Fahrradstation					
Gr	Bezeichnung/*Erläuterungen	Ergebnis 2024	Ansatz 2025	Ansatz 2026	2027	Finanzplanungswerte 2028	2029
	<b>E i n n a h m e n</b>						
	kein Konto vorhanden						
	<b>A u s g a b e n</b>						
9350	Erwerb von beweglichen Sachen des Anlagevermögens	-	-	15.000	0	0	0
	Ausgaben UA 7903	-	-	15.000	0	0	0
	Abgleich Unterabschnitt 7903						
	Einnahmen	-	-	-	-	-	-
	Ausgaben	-	-	15.000	0	0	0
	Abgleich UA 7903	-	-	15.000-	0	0	0

B. Vermögenshaushalt 2026 - Modell 1 aus den rechtskräftigen Vorjahreswerten kopiert						Beträge in EUR	
Einzelplan: 7		Öffentl. Einrichtungen, Wirtschaftsförderung					
Unterabschnitt: 7910		Sonstige Förderung der Wirtschaft					
Gr	Bezeichnung/*Erläuterungen	Ergebnis 2024	Ansatz 2025	Ansatz 2026	2027	Finanzplanungswerte 2028	2029
Einnahmen							
3619	Sonstige Investitionszuweisungen vom Land	-	-	0	0	0	0
	Einnahmen UA 7910	-	-	0	0	0	0
Ausgaben							
9870	Investitionszuschüsse an private Unternehmen	-	-	0	0	0	0
	Ausgaben UA 7910	-	-	0	0	0	0
Abgleich Unterabschnitt 7910							
	Einnahmen	-	-	0	0	0	0
	Ausgaben	-	-	0	0	0	0
	Abgleich UA 7910	-	-	0	0	0	0

B. Vermögenshaushalt 2026 - Modell 1 aus den rechtskräftigen Vorjahreswerten kopiert Abgleich der Abschnitte und des Einzelplanes Einzelplan: 7 Öffentl. Einrichtungen, Wirtschaftsförderung		Beträge in EUR					
		Ergebnis 2024	Ansatz 2025	Ansatz 2026	2027	Finanzplanungswerte 2028	2029
70	Einnahmen	273.231,96	2.440.040	2.122.300	2.122.300	0	0
	Ausgaben	170.312,46	21.600	0	0	0	0
	Abgleich	102.919,50	2.418.440	2.122.300	2.122.300	0	0
71	Einnahmen	-	-	-	-	-	-
	Ausgaben	-	-	65.000	0	0	0
	Abgleich	-	-	65.000-	0	0	0
72	Einnahmen	39.410,21	-	0	0	0	0
	Ausgaben	39.587,99	-	7.000	0	0	0
	Abgleich	177,78-	-	7.000-	0	0	0
75	Einnahmen	-	-	0	0	0	0
	Ausgaben	175,88	3.500	113.000	0	0	0
	Abgleich	175,88-	3.500-	113.000-	0	0	0
76	Einnahmen	68.800,00	-	0	400.000	200.000	0
	Ausgaben	39.732,34	330.000	410.000	1.000.000	0	0
	Abgleich	29.067,66	330.000-	410.000-	600.000-	200.000	0
79	Einnahmen	-	300.000	282.460	0	0	0
	Ausgaben	572.917,59	741.000	58.300	0	0	0
	Abgleich	572.917,59-	441.000-	224.160	0	0	0
7	Einnahmen	381.442,17	2.740.040	2.404.760	2.522.300	200.000	0
	Ausgaben	822.726,26	1.096.100	653.300	1.000.000	0	0
	Abgleich	441.284,09-	1.643.940	1.751.460	1.522.300	200.000	0

B. Vermögenshaushalt

Einzelplan 8

Wirtschaftl. Unternehmen  
Grund- u. Sondervermögen

B. Vermögenshaushalt 2026 - Modell 1 aus den rechtskräftigen Vorjahreswerten kopiert						Beträge in EUR	
Einzelplan: 8		Wirtschaftl. Unternehmen Grund- u. Sondervermögen					
Unterabschnitt: 8101		Elektrizitätsversorgung PV-Anlagen					
Gr	Bezeichnung/*Erläuterungen	Ergebnis 2024	Ansatz 2025	Ansatz 2026	2027	Finanzplanungswerte 2028	2029
E i n n a h m e n							
3400	Veräußerung von Grundstücken, baulichen Anlagen und grundstücksgleichen Rechten	-	73.328	0	0	0	0
	Einnahmen UA 8101	-	73.328	0	0	0	0
A u s g a b e n							
9633	Betriebstechnische Anlagen	-	-	0	0	0	0
	Ausgaben UA 8101	-	-	0	0	0	0
Abgleich Unterabschnitt 8101							
	Einnahmen	-	73.328	0	0	0	0
	Ausgaben	-	-	0	0	0	0
	Abgleich UA 8101	-	73.328	0	0	0	0

B. Vermögenshaushalt 2026 - Modell 1 aus den rechtskräftigen Vorjahreswerten kopiert						Beträge in EUR	
Einzelplan: 8		Wirtschaftl. Unternehmen Grund- u. Sondervermögen					
Unterabschnitt: 8180		Versorgungsunternehmen tech. Informations- und Telekomm. infrastruktur					
Gr	Bezeichnung/*Erläuterungen	Ergebnis 2024	Ansatz 2025	Ansatz 2026	2027	Finanzplanungswerte 2028	2029
E i n n a h m e n							
3619	Sonstige Investitionszuweisungen vom Land	-	500.000	0	0	0	1.146.600
	Einnahmen UA 8180	-	500.000	0	0	0	1.146.600
A u s g a b e n							
9870	Investitionszuschüsse an private Unternehmen	-	500.000	50.000	400.000	840.000	200.000
	Ausgaben UA 8180	-	500.000	50.000	400.000	840.000	200.000
Abgleich Unterabschnitt 8180							
	Einnahmen	-	500.000	0	0	0	1.146.600
	Ausgaben	-	500.000	50.000	400.000	840.000	200.000
	Abgleich UA 8180	-	0	50.000-	400.000-	840.000-	946.600

B. Vermögenshaushalt 2026 - Modell 1 aus den rechtskräftigen Vorjahreswerten kopiert						Beträge in EUR	
Einzelplan: 8 Wirtschaftl. Unternehmen Grund- u. Sondervermögen							
Unterabschnitt: 8600 Kur- und Badeverwaltung							
Gr	Bezeichnung/*Erläuterungen	Ergebnis 2024	Ansatz 2025	Ansatz 2026	2027	Finanzplanungswerte 2028	2029
<b>E i n n a h m e n</b>							
3600	vom Bund, ERP-Sondervermögen *BMWK-Förderung	-	49.968	0	0	0	0
3619	Sonstige Investitionszuweisungen vom Land	-	-	0	0	0	0
	Einnahmen UA 8600	-	49.968	0	0	0	0
<b>A u s g a b e n</b>							
9350	Erwerb von beweglichen Sachen des Anlagevermögens	2.075,55	-	20.000	0	0	0
9400	Hochbaumaßnahmen	151.514,79	-	20.000	0	0	0
9830	Investitionszuweisungen an Zweckverbände und dgl.	3.475,12	-	0	0	0	0
9831	Investitionszuweisungen an Zweckverband *Kaisertherme	300.000,00	300.000	240.000	0	0	0
	Ausgaben UA 8600	457.065,46	300.000	280.000	0	0	0
<b>Abgleich Unterabschnitt 8600</b>							
	Einnahmen	-	49.968	0	0	0	0
	Ausgaben	457.065,46	300.000	280.000	0	0	0
	Abgleich UA 8600	457.065,46-	250.032-	280.000-	0	0	0

B. Vermögenshaushalt 2026 - Modell 1 aus den rechtskräftigen Vorjahreswerten kopiert						Beträge in EUR	
Einzelplan: 8		Wirtschaftl. Unternehmen Grund- u. Sondervermögen					
Unterabschnitt: 8610		Anlagen des Kur- und Badebetriebs					
Gr	Bezeichnung/*Erläuterungen	Ergebnis 2024	Ansatz 2025	Ansatz 2026	2027	Finanzplanungswerte 2028	2029
	Einnahmen						
	kein Konto vorhanden						
	Ausgaben						
9350	Erwerb von beweglichen Sachen des Anlagevermögens	-	-	10.000	0	0	0
9352	Arbeitsgeräte und Maschinen	-	3.500	2.600	2.600	4.366	0
9357	Beschaffung von Fahrzeugen	-	-	75.000	0	0	0
9400	Hochbaumaßnahmen *Pavillon Kurpark für Trauungen	-	-	25.000	0	0	0
9600	Betriebsanlagen *u. a. WC-Anlage	38.842,07	80.000	15.000	0	0	0
	Ausgaben UA 8610	38.842,07	83.500	127.600	2.600	4.366	0
	Abgleich Unterabschnitt 8610						
	Einnahmen	-	-	-	-	-	-
	Ausgaben	38.842,07	83.500	127.600	2.600	4.366	0
	Abgleich UA 8610	38.842,07-	83.500-	127.600-	2.600-	4.366-	0

B. Vermögenshaushalt 2026 - Modell 1 aus den rechtskräftigen Vorjahreswerten kopiert						Beträge in EUR	
Einzelplan: 8		Wirtschaftl. Unternehmen Grund- u. Sondervermögen					
Unterabschnitt: 8700		Sonstige wirtschaftliche Unternehmen					
Gr	Bezeichnung/*Erläuterungen	Ergebnis 2024	Ansatz 2025	Ansatz 2026	2027	Finanzplanungswerte 2028	2029
	Einnahmen						
	kein Konto vorhanden						
	Ausgaben						
9300	Erwerb von beweglichen Sachen des Anlagevermögens *Stammkapital MEG Kapitalausstattung	-	-	0	0	0	0
9360	Anteilsrechte *vorher 1.8700.9300	-	-	0	0	0	0
	Ausgaben UA 8700	-	-	0	0	0	0
	Abgleich Unterabschnitt 8700						
	Einnahmen	-	-	-	-	-	-
	Ausgaben	-	-	0	0	0	0
	Abgleich UA 8700	-	-	0	0	0	0

B. Vermögenshaushalt 2026 - Modell 1 aus den rechtskräftigen Vorjahreswerten kopiert						Beträge in EUR	
Einzelplan: 8		Wirtschaftl. Unternehmen Grund- u. Sondervermögen					
Unterabschnitt: 8702		Sonstige wirtschaftliche Unternehmen -1-					
Gr	Bezeichnung/*Erläuterungen	Ergebnis 2024	Ansatz 2025	Ansatz 2026	2027	Finanzplanungswerte 2028 2029	
	Einnahmen						
	kein Konto vorhanden						
	Ausgaben						
9360	Anteilsrechte	1.000,00	-	-	-	-	-
	Ausgaben UA 8702	1.000,00	-	-	-	-	-
	Abgleich Unterabschnitt 8702						
	Einnahmen	-	-	-	-	-	-
	Ausgaben	1.000,00	-	-	-	-	-
	Abgleich UA 8702	1.000,00-	-	-	-	-	-

B. Vermögenshaushalt 2026 - Modell 1 aus den rechtskräftigen Vorjahreswerten kopiert						Beträge in EUR	
Einzelplan: 8 Wirtschaftl. Unternehmen Grund- u. Sondervermögen							
Unterabschnitt: 8800 Bebauter Grundbesitz							
Gr	Bezeichnung/*Erläuterungen	Ergebnis 2024	Ansatz 2025	Ansatz 2026	2027	Finanzplanungswerte 2028	2029
E i n n a h m e n							
3400	Veräußerung von Grundstücken, baulichen Anlagen und grundstücksgleichen Rechten	-	-	0	0	0	0
	Einnahmen UA 8800	-	-	0	0	0	0
A u s g a b e n							
9830	Investitionszuweisungen an Zweckverbände und dgl.	1.567,01	-	0	0	0	0
	Ausgaben UA 8800	1.567,01	-	0	0	0	0
Abgleich Unterabschnitt 8800							
	Einnahmen	-	-	0	0	0	0
	Ausgaben	1.567,01	-	0	0	0	0
	Abgleich UA 8800	1.567,01-	-	0	0	0	0

B. Vermögenshaushalt 2026 - Modell 1 aus den rechtskräftigen Vorjahreswerten kopiert						Beträge in EUR	
Einzelplan: 8		Wirtschaftl. Unternehmen Grund- u. Sondervermögen					
Unterabschnitt: 8802		Bebauter Grundbesitz Darlehen an MEG					
Gr	Bezeichnung/*Erläuterungen	Ergebnis 2024	Ansatz 2025	Ansatz 2026	2027	Finanzplanungswerte 2028	2029
	Einnahmen						
	kein Konto vorhanden						
	Ausgaben						
9250	Gewährung von Darlehen an kommunale Sonderrechnungen *Gründerwerb Norma	-	1.750.000	0	0	0	0
	Ausgaben UA 8802	-	1.750.000	0	0	0	0
	Abgleich Unterabschnitt 8802						
	Einnahmen	-	-	-	-	-	-
	Ausgaben	-	1.750.000	0	0	0	0
	Abgleich UA 8802	-	1.750.000-	0	0	0	0

B. Vermögenshaushalt 2026 - Modell 1 aus den rechtskräftigen Vorjahreswerten kopiert						Beträge in EUR	
Einzelplan: 8		Wirtschaftl. Unternehmen Grund- u. Sondervermögen					
Unterabschnitt: 8809		Bebauter Grundbesitz					
Gr	Bezeichnung/*Erläuterungen	Ergebnis 2024	Ansatz 2025	Ansatz 2026	2027	Finanzplanungswerte 2028	2029
E i n n a h m e n							
3400	Veräußerung von Grundstücken, baulichen Anlagen und grundstücksgleichen Rechten *Gerh. -Hauptmann-Str. Ziegel fel dstr.	-	-	0	0	0	0
3619	Sonstige Investitions- zuweisungen vom Land *Zuwendung im Jahr 2025 vollständig erhalten	800.000,00	400.000	0	0	0	0
	Einnahmen UA 8809	800.000,00	400.000	0	0	0	0
A u s g a b e n							
9401	Hochbaumaßnahme *Altes Schulhaus Dünzling	7.969,61	500	1.000	11.000	0	0
	Ausgaben UA 8809	7.969,61	500	1.000	11.000	0	0
Abgleich Unterabschnitt 8809							
	Einnahmen	800.000,00	400.000	0	0	0	0
	Ausgaben	7.969,61	500	1.000	11.000	0	0
	Abgleich UA 8809	792.030,39	399.500	1.000-	11.000-	0	0

B. Vermögenshaushalt 2026 - Modell 1 aus den rechtskräftigen Vorjahreswerten kopiert						Beträge in EUR	
Einzelplan: 8		Wirtschaftl. Unternehmen Grund- u. Sondervermögen					
Unterabschnitt: 8814		Unbebauter Grundbesitz -4-					
Gr	Bezeichnung/*Erläuterungen	Ergebnis 2024	Ansatz 2025	Ansatz 2026	2027	Finanzplanungswerte 2028	2029
E i n n a h m e n							
3400	Veräußerung von Grundstücken, baulichen Anlagen und grundstücksgleichen Rechten *Gewerbegebiet Lengfeld	-	-	0	0	0	0
3524	Erschließungsgebiete (Ablösungsbeträge) *Gewerbegebiet Lengfeld	9.349,80	-	0	0	0	0
	Einnahmen UA 8814	9.349,80	-	0	0	0	0
A u s g a b e n							
9320	Erwerb von Grundstücken und baulichen Anlagen *Gewerbegebiet Lengfeld	-	-	0	0	0	0
9500	Tiefbaumaßnahmen *Gewerbegebiet Lengfeld	9.349,80	-	0	0	0	0
	Ausgaben UA 8814	9.349,80	-	0	0	0	0
Abgleich Unterabschnitt 8814							
	Einnahmen	9.349,80	-	0	0	0	0
	Ausgaben	9.349,80	-	0	0	0	0
	Abgleich UA 8814	0,00	-	0	0	0	0

B. Vermögenshaushalt 2026 - Modell 1 aus den rechtskräftigen Vorjahreswerten kopiert Abgleich der Abschnitte und des Einzelplanes Einzelplan: 8 Wirtschaftl. Unternehmen Grund- u. Sondervermögen		Beträge in EUR					
		Ergebnis 2024	Ansatz 2025	Ansatz 2026	2027	Finanzplanungswerte 2028	2029
81	Einnahmen	-	573.328	0	0	0	1.146.600
	Ausgaben	-	500.000	50.000	400.000	840.000	200.000
	Abgleich	-	73.328	50.000-	400.000-	840.000-	946.600
86	Einnahmen	-	49.968	0	0	0	0
	Ausgaben	495.907,53	383.500	407.600	2.600	4.366	0
	Abgleich	495.907,53-	333.532-	407.600-	2.600-	4.366-	0
87	Einnahmen	-	-	-	-	-	-
	Ausgaben	1.000,00	-	0	0	0	0
	Abgleich	1.000,00-	-	0	0	0	0
88	Einnahmen	809.349,80	400.000	0	0	0	0
	Ausgaben	18.886,42	1.750.500	1.000	11.000	0	0
	Abgleich	790.463,38	1.350.500-	1.000-	11.000-	0	0
8	Einnahmen	809.349,80	1.023.296	0	0	0	1.146.600
	Ausgaben	515.793,95	2.634.000	458.600	413.600	844.366	200.000
	Abgleich	293.555,85	1.610.704-	458.600-	413.600-	844.366-	946.600

B. Vermögenshaushalt

Einzelplan 9

Allgemeine Finanzwirtschaft

B. Vermögenshaushalt 2026 - Modell 1 aus den rechtskräftigen Vorjahreswerten kopiert						Beträge in EUR	
Einzelplan: 9 Allgemeine Finanzwirtschaft							
Unterabschnitt: 9000 Steuern, allgemeine Zuweisungen und allgemeine Umlagen							
Gr	Bezeichnung/*Erläuterungen	Ergebnis 2024	Ansatz 2025	Ansatz 2026	2027	Finanzplanungswerte 2028	2029
	<b>E i n n a h m e n</b>						
3614	Investitionspauschale (Art. 12 FAG)	201.414,00	200.815	208.600	208.600	208.600	208.600
	Einnahmen UA 9000	201.414,00	200.815	208.600	208.600	208.600	208.600
	<b>A u s g a b e n</b>						
	kein Konto vorhanden						
	<b>Abgleich Unterabschnitt 9000</b>						
	Einnahmen	201.414,00	200.815	208.600	208.600	208.600	208.600
	Ausgaben	-	-	-	-	-	-
	Abgleich UA 9000	201.414,00	200.815	208.600	208.600	208.600	208.600

B. Vermögenshaushalt 2026 - Modell 1 aus den rechtskräftigen Vorjahreswerten kopiert						Beträge in EUR	
Einzelplan: 9 Allgemeine Finanzwirtschaft							
Unterabschnitt: 9101 Allgemeine Rücklage (einschließlich Zinserträge)							
Gr	Bezeichnung/*Erläuterungen	Ergebnis 2024	Ansatz 2025	Ansatz 2026	2027	Finanzplanungswerte 2028 2029	
E i n n a h m e n							
3100	Entnahme aus Rücklagen (ohne Sonderrücklagen) *Rücklagenentnahme zum Ausgleich des Verw. HH	-	2.173.438	3.120.407	913.449	844.476	901.977
	Einnahmen UA 9101	-	2.173.438	3.120.407	913.449	844.476	901.977
A u s g a b e n							
9100	Zuführung an Rücklagen (ohne Sonderrücklagen)	639.298,59	-	0	0	362.504	0
	Ausgaben UA 9101	639.298,59	-	0	0	362.504	0
Abgleich Unterabschnitt 9101							
	Einnahmen	-	2.173.438	3.120.407	913.449	844.476	901.977
	Ausgaben	639.298,59	-	0	0	362.504	0
	Abgleich UA 9101	639.298,59-	2.173.438	3.120.407	913.449	481.972	901.977

B. Vermögenshaushalt 2026 - Modell 1 aus den rechtskräftigen Vorjahreswerten kopiert						Beträge in EUR	
Einzelplan: 9 Allgemeine Finanzwirtschaft							
Unterabschnitt: 9121 Kredite, innere Darl., Kreditsbeschaff.-Kosten, Schuldendienst, Schuldendiensthilfe v. Dritten							
Gr	Bezeichnung/*Erläuterungen	Ergebnis 2024	Ansatz 2025	Ansatz 2026	2027	Finanzplanungswerte 2028	2029
<b>Einnahmen</b>							
3706	vom Bund, ERP-Sondervermögen	-	-	0	0	0	0
3716	vom Land	-	-	0	0	0	0
3766	von sonstigen öffentlichen Sonderrechnungen	-	-	0	0	0	0
3767	von sonstigen öffentlichen Sonderrechnungen	-	-	0	0	0	0
	- Umschuldung -						
3776	von Kreditinstituten (einschl. Sparkassen)	-	-	0	0	0	979.330
37761	von Kreditinstituten (einschl. Sparkassen)	-	4.300.000	4.300.000	0	0	0
	Kreditermächtigungen Vorjahre						
	*Kreditermächtigung aus HH-Satzung 2024						
3777	von Kreditinstituten (einschl. Sparkassen)	-	-	0	243.000	379.500	171.000
	- Umschuldung -						
	<b>Einnahmen UA 9121</b>	-	4.300.000	4.300.000	243.000	379.500	1.150.330
<b>Ausgaben</b>							
9706	Tilgung an Bund	-	-	0	0	0	0
9766	Tilgungsausgaben an sonstige öffentliche Sonderrechnungen	-	-	0	0	0	0
9767	Außerordentl. Tilgungsausgaben und Umschuldung an sonstige öffentliche Sonderrechnungen	-	-	0	0	0	0
9776	Tilgungsausgaben an private Unternehmen (einschl. Sparkassen)	1.258.447,01	1.541.000	1.358.100	1.410.600	1.408.300	1.331.400
9777	Außerordentliche Tilgungsausgaben und Umschuldung an private Unternehmen	-	100.000	100.000	343.000	379.500	171.000
9787	Außerordentliche Tilgungsausgaben und Umschuldung an die übrigen Bereiche	-	-	0	0	0	0
9900	Kreditsbeschaffungskosten, Disagio	-	-	0	0	0	0
	<b>Ausgaben UA 9121</b>	1.258.447,01	1.641.000	1.458.100	1.753.600	1.787.800	1.502.400
<b>Abgleich Unterabschnitt 9121</b>							
	<b>Einnahmen</b>	-	4.300.000	4.300.000	243.000	379.500	1.150.330
	<b>Ausgaben</b>	1.258.447,01	1.641.000	1.458.100	1.753.600	1.787.800	1.502.400
	<b>Abgleich UA 9121</b>	1.258.447,01-	2.659.000	2.841.900	1.510.600-	1.408.300-	352.070-

B. Vermögenshaushalt 2026 - Modell 1 aus den rechtskräftigen Vorjahreswerten kopiert						Beträge in EUR	
Einzelplan: 9 Allgemeine Finanzwirtschaft							
Unterabschnitt: 9161 Zuführungen zwischen Verwaltungs- und Vermögenshaushalt							
Gr	Bezeichnung/*Erläuterungen	Ergebnis 2024	Ansatz 2025	Ansatz 2026	2027	Finanzplanungswerte 2028	2029
E i n n a h m e n							
3000	Zuführung vom Verwaltungshaushalt (ohne Sonderrücklagen)	1.690.455,51	-	0	0	0	0
	Einnahmen UA 9161	1.690.455,51	-	0	0	0	0
A u s g a b e n							
9000	Zuführung zum Verwaltungshaushalt (ohne Sonderrücklagen)	-	1.967.072	2.679.177	577.619	844.476	901.977
	Ausgaben UA 9161	-	1.967.072	2.679.177	577.619	844.476	901.977
Abgleich Unterabschnitt 9161							
	Einnahmen	1.690.455,51	-	0	0	0	0
	Ausgaben	-	1.967.072	2.679.177	577.619	844.476	901.977
	Abgleich UA 9161	1.690.455,51	1.967.072-	2.679.177-	577.619-	844.476-	901.977-

B. Vermögenshaushalt 2026 - Modell 1 aus den rechtskräftigen Vorjahreswerten kopiert						Beträge in EUR	
Einzelplan: 9 Allgemeine Finanzwirtschaft							
Unterabschnitt: 9200 Abwicklung der Vorjahre							
Gr	Bezeichnung/*Erläuterungen	Ergebnis 2024	Ansatz 2025	Ansatz 2026	2027	Finanzplanungswerte 2028	2029
E i n n a h m e n							
3920	Durchbuchung von SolI-Fehl beträgen	-	-	0	0	0	0
3950	Abschlusstechnische Vorgänge (Ist-Überschuss des VermHH)	-	-	0	0	0	0
	Einnahmen UA 9200	-	-	0	0	0	0
A u s g a b e n							
9920	Deckung von Fehl beträgen (SolI-Fehl beträgen)	-	-	0	0	0	0
9950	Abschlusstechnische Vorgänge (Ist-Fehl betrag des VermHH)	-	-	0	0	0	0
	Ausgaben UA 9200	-	-	0	0	0	0
Abgleich Unterabschnitt 9200							
	Einnahmen	-	-	0	0	0	0
	Ausgaben	-	-	0	0	0	0
	Abgleich UA 9200	-	-	0	0	0	0

B. Vermögenshaushalt 2026 - Modell 1 aus den rechtskräftigen Vorjahreswerten kopiert						Beträge in EUR	
Einzelplan: 9		Allgemeine Finanzwirtschaft					
Unterabschnitt: 9699		Verrechnungstechnischer Abschnitt					
Gr	Bezeichnung/*Erläuterungen	Ergebnis 2024	Ansatz 2025	Ansatz 2026	2027	Finanzplanungswerte 2028	2029
E i n n a h m e n							
3999	Verrechnung von Einnahmebuchg. im Vermögens-HH; die angeord. HH-stelle war nicht eröffnet	-	-	0	0	0	0
	Einnahmen UA 9699	-	-	0	0	0	0
A u s g a b e n							
9999	Verrechnung von Ausgabebuchg. im Vermögens-HH; die angeord. HH-stelle war nicht eröffnet	-	-	0	0	0	0
	Ausgaben UA 9699	-	-	0	0	0	0
Abgleich Unterabschnitt 9699							
	Einnahmen	-	-	0	0	0	0
	Ausgaben	-	-	0	0	0	0
	Abgleich UA 9699	-	-	0	0	0	0

B. Vermögenshaushalt 2026 - Modell 1 aus den rechtskräftigen Vorjahreswerten kopiert Abgleich der Abschnitte und des Einzelplanes Einzelplan: 9 Allgemeine Finanzwirtschaft		Beträge in EUR					
		Ergebnis 2024	Ansatz 2025	Ansatz 2026	2027	Finanzplanungswerte 2028	2029
90	Einnahmen	201.414,00	200.815	208.600	208.600	208.600	208.600
	Ausgaben	-	-	-	-	-	-
	Abgleich	201.414,00	200.815	208.600	208.600	208.600	208.600
91	Einnahmen	1.690.455,51	6.473.438	7.420.407	1.156.449	1.223.976	2.052.307
	Ausgaben	1.897.745,60	3.608.072	4.137.277	2.331.219	2.994.780	2.404.377
	Abgleich	207.290,09-	2.865.366	3.283.130	1.174.770-	1.770.804-	352.070-
92	Einnahmen	-	-	0	0	0	0
	Ausgaben	-	-	0	0	0	0
	Abgleich	-	-	0	0	0	0
96	Einnahmen	-	-	0	0	0	0
	Ausgaben	-	-	0	0	0	0
	Abgleich	-	-	0	0	0	0
9	Einnahmen	1.891.869,51	6.674.253	7.629.007	1.365.049	1.432.576	2.260.907
	Ausgaben	1.897.745,60	3.608.072	4.137.277	2.331.219	2.994.780	2.404.377
	Abgleich	5.876,09-	3.066.181	3.491.730	966.170-	1.562.204-	143.470-

# **Deckungsringe - Personalkosten 2026**

**Markt Bad Abbach**

**2026**



## Verzeichnis der gegenseitigen Deckungsringe 2026 - Modell 1 aus den rechtskräftigen Vorjah

Beträge in EUR

Deckungsring: 41 Deckungsring 41

Verwaltungshaushalt

HHST	Ansatz 2026	HHST	Ansatz 2026	HHST	Ansatz 2026
0000 .4090	62.000	0000 .4100	123.700	0000 .4300	47.110
0000 .4480	1.400	0000 .5620	3.500	0000 .6540	800
0000 .6541	5.000	0200 .4100	278.100	0200 .4140	710.000
0200 .4300	138.225	0200 .4340	54.000	0200 .4440	145.000
0200 .5620	14.000	0200 .6540	1.000	0241 .4140	44.000
0241 .4340	3.500	0241 .4440	9.100	0241 .5209	0
0241 .5620	1.500	0241 .6540	0	0301 .4140	81.600
0301 .4340	6.500	0301 .4440	15.100	0301 .5620	4.000
0301 .6540	400	0331 .4100	60.900	0331 .4140	51.100
0331 .4300	23.500	0331 .4340	3.900	0331 .4440	10.400
0331 .5620	1.500	0331 .6540	200	0341 .4140	97.000
0341 .4340	7.400	0341 .4440	19.200	0341 .5620	2.500
0341 .6540	300	0501 .4100	44.800	0501 .4140	0
0501 .4300	28.470	0501 .4340	0	0501 .4440	0
0501 .5620	1.500	0501 .6540	200	0521 .5620	2.500
0521 .6540	200	0600 .4140	125.200	0600 .4160	0
0600 .4340	11.200	0600 .4440	26.600	0600 .5620	5.000
0603 .4140	131.800	0603 .4340	10.400	0603 .4440	26.300
0603 .5620	500	0603 .6540	100	0800 .4590	116.000
0800 .4690	11.500	0800 .4699	108.000	0800 .5620	12.000
0800 .5690	10.000	0801 .5620	7.000	0801 .6540	500
1301 .4090	43.000	1301 .4140	57.000	1301 .4340	4.400
1301 .4440	10.700	1301 .5620	17.500	1301 .6540	250
1302 .5620	1.500	1303 .5620	1.800	2110 .4140	656.600
2110 .4160	20.000	2110 .4340	49.900	2110 .4380	500
2110 .4440	133.400	2110 .4480	1.500	2110 .4590	300
2110 .5620	4.500	2110 .6540	300	2110 .6560	300
2130 .4140	286.100	2130 .4160	2.800	2130 .4340	21.400
2130 .4440	59.200	2130 .4480	50	2130 .4590	200
2130 .5620	500	2130 .6540	0	3210 .4140	1.100
3210 .4340	100	3210 .4440	300	3210 .4480	5
3230 .4140	70.000	3230 .4340	4.700	3230 .4440	16.300
3520 .4140	58.600	3520 .4340	4.100	3520 .4440	12.200
3520 .5620	500	3520 .6540	300	4600 .4140	74.700
4600 .4340	5.800	4600 .4440	15.200	4600 .4590	100
4600 .5620	500	4600 .6540	200	4650 .4140	35.000
4650 .4340	3.000	4650 .4440	7.000	4650 .4140	59.300
5700 .4160	600	5700 .4340	4.600	5700 .4440	12.300
5700 .4480	10	5700 .4590	200	5700 .5620	500
5700 .6540	0	6001 .4100	113.700	6001 .4140	275.300
6001 .4300	48.260	6001 .4340	21.600	6001 .4440	55.100
6001 .5620	10.000	6001 .6540	500	6011 .4140	90.700
6011 .4340	7.300	6011 .4440	16.700	6021 .4140	56.400
6021 .4340	4.400	6021 .4440	11.600	6300 .4140	1.591.000
6300 .4160	6.100	6300 .4340	131.200	6300 .4440	327.000
6300 .4480	20	6300 .4590	1.500	6300 .5620	10.000
6300 .6540	200	7000 .4140	0	7000 .4340	0
7000 .4440	0	7000 .4590	0	7000 .5620	0
7000 .6540	0	7280 .4140	87.300	7280 .4340	2.000
7280 .4440	6.500	7280 .6540	100	7500 .4100	28.400
7500 .4140	28.700	7500 .4160	0	7500 .4300	25.460
7500 .4340	2.000	7500 .4380	0	7500 .4440	6.500
7500 .4480	0	7620 .4140	0	7620 .4340	0
7620 .4440	0	7620 .5620	300	7901 .4140	190.800
7901 .4340	14.500	7901 .4440	36.900	7901 .5620	3.000
7901 .6540	500	7910 .4140	5.600	7910 .4340	500
7910 .4440	1.200	8600 .4140	376.000	8600 .4160	0
8600 .4340	28.200	8600 .4380	0	8600 .4440	82.400
8600 .4480	0	8600 .4590	300	8600 .5620	2.500
8600 .6540	300				
Summe	8.176.660				



# **Finanzplan 2025 2029**

## **Markt Bad Abbach**

**2026**



Finanzplan 2026 - Modell 1 aus den rechtskräftigen Vorjahreswerten kopiert					Beträge in EUR (Tausend)					
1. Einnahmen und Ausgaben nach Arten					2025	2026	2027	2028	2029	Fi. Rest
					4	5	6	7	8	9
Einnahmen des Verwaltungshaushalts										
Steuern, allg. Zuweisungen u. Umlagen										
01	000,001	Grundsteuern A und B			1.623	1.786	1.786	1.786	1.786	-
02	003,004	Gewerbesteuer nach Ertrag u. Kapital (einschl. Lohnsummensteuer)			3.800	4.500	4.500	4.500	4.500	-
03	01	Gemeindeanteil a. d. Einkommensteuer			11.604	12.073	12.281	12.457	12.458	-
04	02,03	Andere Steuern u. steuerähnliche Einn.			40	38	38	38	38	-
05	00 - 03	Steuern zusammen			17.067	18.397	18.605	18.781	18.782	-
06	04-06, 08, 09	Allgemeine Zuweisungen			5.681	5.466	5.470	5.470	5.470	-
07	07	Allgemeine Umlagen			-	-	-	-	-	-
08	0	Steuern, allgemeine Zuweisungen und Umlagen zusammen (Hauptgruppe 0)			22.748	23.863	24.075	24.251	24.252	-
Einnahmen aus Verwaltung u. Betrieb										
09	10, 11, 12	Gebühren und ähnliche Entgelte, zweckgebundene Abgaben			852	895	888	888	888	-
10	13, 14, 15	Einnahmen aus Verkauf, Mieten und Pachten, sonstige Verwaltungs- und Betriebsleistungen			438	530	355	348	350	-
	16, 17, 19	Erstattung von Verwaltungs- und Betriebsausgaben, Zuweisungen und Zuschüsse für lfd. Zwecke								
11	160, 170, 19	vom Bund, LAF, ERP-Sondervermögen			11	4	8	8	8	-
12	161, 171	vom Land			3.669	3.969	3.977	3.912	3.987	-
13	162, 163, 172, 173	von Gemeinden, Gemeindeverbänden Zweckverbänden			205	135	114	116	116	-
14	164-168, 169, 174-178	von sonstigen Bereichen			158	96	95	95	95	-
15	1	Einnahmen aus Verwaltung und Betrieb zusammen (Hauptgruppe 1)			5.333	5.630	5.437	5.367	5.444	-
Sonstige Finanzeinnahmen										
16	20	Zinseinnahmen			76	120	71	22	22	-
17	23	Schuldendiensthilfen			-	-	-	-	-	-
18	21, 22, 24-28	übrige Finanzeinnahmen			2.460	3.152	1.048	1.308	1.347	-
19	2	Sonstige Finanzeinnahmen zusammen (Hauptgruppe 2)			2.537	3.271	1.119	1.331	1.369	-
20	0-2	Einnahmen des Verwaltungshaushalts zusammen (Hauptgruppe 0-2)			30.618	32.764	30.631	30.948	31.066	-

Finanzplan 2026 - Modell 1 aus den rechtskräftigen Vorjahreswerten kopiert					Beträge in EUR (Tausend)					
1. Einnahmen und Ausgaben nach Arten					2025	2026	2027	2028	2029	Fi. Rest
					4	5	6	7	8	9
Einnahmen des Vermögenshaushalts										
Einnahmen des Vermögenshaushalts										
21	30	Zuführung vom Verwaltungshaushalt	-	-	-	-	-	-	-	-
22	31	Entnahmen aus Rücklagen	2.173	3.120	913	844	902	-	-	
23	32, 33, 34	Rückfl. v. Darlehen u. Kapitaleinl., Einnahmen aus der Veräußerung von Beteiligungen und von Sachen des Anlagevermögens	404	65	3.525	3.525	25	-	-	
24	35	Beiträge und ähnliche Entgelte	215	106	-	-	-	-	-	
	36	Zuweisungen, Zuschüsse für Invest. und Invest.förderungsmaßnahmen								
25	360	vom Bund, LAF, ERP-Sondervermögen	104	282	-	-	-	-	-	
26	361	vom Land	3.560	4.424	1.865	1.085	2.032	-	-	
27	362, 363	von Gemeinden, Gemeindeverbänden, Zweckverbänden und dgl.	3.872	3.872	4.222	350	350	-	-	
28	364-368	von sonstigen Bereichen	26	-	-	-	-	-	-	
	37	Einnahmen aus Krediten und Inneren Darlehen								
29	370	vom Bund, LAF, ERP-Sondervermögen	-	-	-	-	-	-	-	
30	371	vom Land	-	-	-	-	-	-	-	
31	372, 373	von Gemeinden, Gemeindeverbänden, Zweckverbänden und dgl.	-	-	-	-	-	-	-	
32	374-378	vom sonst. öffentlichen Bereich und Kreditmarkt	4.300	4.300	243	380	1.150	-	-	
33	379	Innere Darlehen	-	-	-	-	-	-	-	
34	3	Einnahmen des Vermögenshaushalts zusammen (Hauptgruppe 3)	14.655	16.170	10.769	6.184	4.459	-	-	
35	0-3	Summe der Einnahmen (Hauptgruppen 0-3)	45.272	48.934	41.399	37.133	35.525	-	-	

Finanzplan 2026 - Modell 1 aus den rechtskräftigen Vorjahreswerten kopiert					Beträge in EUR (Tausend)					
1. Einnahmen und Ausgaben nach Arten					2025	2026	2027	2028	2029	Fi. Rest
					4	5	6	7	8	9
Ausgaben des Verwaltungshaushalts										
36	40-47	Personal ausgaben (Hauptgruppe 4)	7.634	8.091	8.179	8.318	8.446	-		
Sächlicher Verwaltungs- und Betriebsaufwand										
37	50-66, 69	Sächlicher Verwaltungs- und Betriebsaufwand	7.882	8.874	6.797	6.821	6.677	-		
38	670-678	Erstattung von Ausgaben des Verwaltungshaushalts	371	308	274	274	274	-		
39	679	Innere Verrechnungen	50	5	5	5	5	-		
40	68	Kalkulatorische Kosten	179	171	169	163	144	-		
41	5/6	Sächl. Verwaltungs- und Betriebsaufwand zusammen (Hauptgruppe 5/6)	8.482	9.358	7.246	7.263	7.100	-		
Zuweisungen u. Zuschüsse										
42	70	Zuschüsse für lfd. Zwecke an soziale oder ähnliche Einrichtungen	5.219	5.303	5.130	5.130	5.130	-		
	71, 72	Zuweisungen u. sonstige Zuschüsse für lfd. Zwecke, Schuldenstilf								
43	710, 720	an Bund, LAF, ERP-Sondervermögen	-	-	-	-	-	-		
44	711, 721	an Land	13	14	14	14	14	-		
45	712, 713, 722, 723	an Gemeinden, Gemeindeverbände Zweckverbände und dgl.	135	170	148	157	157	-		
46	715, 716 725, 726	an kommunale u. sonstige öffentl. Sonderrechnungen	8	8	8	8	8	-		
47	714, 717 718, 724, 727, 728	an sonstige Bereiche	-	-	-	-	-	-		
48	73-78	Leistungen der Sozialhilfe u. ä.	-	-	-	-	-	-		
49	7	Zuweisungen und Zuschüsse zusammen (Hauptgruppe 7)	5.375	5.494	5.300	5.309	5.309	-		
Sonstige Finanzausgaben										
50	80	Zinsausgaben	440	371	415	392	369	-		
51	81	Gewerbesteuerumlage	342	442	404	404	404	-		
52	82, 83	Allgem. Zuweisungen und Umlagen	8.342	9.007	9.085	9.260	9.435	-		
53	84, 85	Weitere Finanzausgaben, Deckungsreserve	3	3	3	3	3	-		
54	86	Zuführung zum Vermögenshaushalt	-	-	-	-	-	-		
55	8	Sonstige Finanzausgaben zusammen (Hauptgruppe 8)	9.127	9.822	9.907	10.059	10.210	-		
56	4-8	Ausgaben des Verwaltungshaushalts zusammen (Hauptgruppe 4-8)	30.618	32.764	30.631	30.948	31.066	-		

Finanzplan 2026 - Modell 1 aus den rechtskräftigen Vorjahreswerten kopiert					Beträge in EUR (Tausend)					
1. Einnahmen und Ausgaben nach Arten					2025	2026	2027	2028	2029	Fi. Rest
					4	5	6	7	8	9
Ausgaben des Vermögenshaushalts										
	92, 98	Gewährung von Darlehen, Zuweisungen und Zuschüsse für Investitionen								
57	920, 980	an Bund, LAF, ERP-Sondervermögen	-	-	-	-	-	-	-	-
58	921, 981	an Land	-	-	-	-	-	-	-	-
59	922, 982, 923, 983	an Gemeinden, Gemeindeverbände Zweckverbände und dgl.	310	240	-	-	-	-	-	-
60	924-928, 984-988	an sonstige Bereiche	2.288	218	538	978	300	-	-	-
	93	Vermögenserwerb								
61	930	von Beteiligungen, Kapitalag.	-	-	-	-	-	-	-	-
62	932	von Grundstücken	400	1.000	300	300	300	300	-	-
63	935-939	von beweglichen Sachen des Anlagevermögens	793	1.779	153	182	25	-	-	-
64	94, 95, 96	Baumaßnahmen	7.256	8.797	7.447	1.730	1.430	-	-	-
65	92, 93, 94, 95, 96, 98	Investitionen u. Invest.-Förderungsmaßnahmen zusammen	11.046	12.033	8.437	3.190	2.055	-	-	-
66	90	Zuführung zum Verwaltungshaushalt	1.967	2.679	578	844	902	-	-	-
67	91	Zuführungen an Rücklagen	-	-	-	363	-	-	-	-
	97	Tilgung von Krediten, Rückzahlung von Inneren Darlehen								
68	970	an Bund, LAF, ERP-Sondervermögen	-	-	-	-	-	-	-	-
69	971	an Land	-	-	-	-	-	-	-	-
70	972, 973	an Gemeinden, Gemeindeverbände Zweckverbände und dgl.	-	-	-	-	-	-	-	-
71	974 - 978	an sonstigen öffentlichen Bereich und Kreditmarkt	1.641	1.458	1.754	1.788	1.502	-	-	-
72	979	Rückzahlung von inneren Darlehen	-	-	-	-	-	-	-	-
73	992	Deckung von Fehlbeträgen	-	-	-	-	-	-	-	-
74	990, 991	übrige Ausg. d. Vermögenshaushalts	-	-	-	-	-	-	-	-
75	90, 91, 97, 99	sonst. Ausgaben des Vermögenshaushalts zusammen	3.608	4.137	2.331	2.995	2.404	-	-	-
76	9	Ausgaben des Vermögenshaushalts zusammen (Hauptgruppe 9)	14.655	16.170	10.769	6.184	4.459	-	-	-
77	4-9	Summe d. Ausgaben (Hauptgruppe 4-9)	45.272	48.934	41.399	37.133	35.525	-	-	-

Finanzplan 2026 - Modell 1 aus den rechtskräftigen Vorjahreswerten kopiert					Beträge in EUR (Tausend)					
2. Investitionen und Inv.förderungsmaßnahmen nach Aufgabenbereichen										
- Ausgaben -										
					2025	2026	2027	2028	2029	Fi. Rest
					4	5	6	7	8	9
01	00 - 08	Allgemeine Verwaltung	64	78	10	130	10	-		
02	10 - 16	Öffentliche Sicherheit und Ordnung	722	999	598	500	500	-		
Schulen										
03	21	Grund- und Hauptschulen	3.804	2.630	960	505	505	-		
04	22	Realschulen	-	-	-	-	-	-		
05	23	Gymnasien, Kollegs (ohne berufliche Gymnasien)	-	-	-	-	-	-		
06	24 - 26	Berufsbildende Schulen	-	-	-	-	-	-		
07	27	Förderschulen	-	-	-	-	-	-		
08	28	Gesamtschulen, Schulzentren	-	-	-	-	-	-		
09	20, 29	Übriges	-	-	-	-	-	-		
10	2	Einzelplan -2- Zusammen	3.804	2.630	960	505	505	-		
Wissenschaft, Forschung, Kulturpflege										
11	31	Wissenschaft, Forschung	-	-	-	-	-	-		
12	35	Volksbildung	-	19	-	-	-	-		
13	30, 32-34 36, 37	Übriges	10	-	-	-	-	-		
14	3	Einzelplan -3- Zusammen	10	19	-	-	-	-		
Soziale Sicherung										
15	43, 46	Einrichtungen d. Sozialhilfe, Kriegsopferfürsorge u. Jugendhilfe	105	292	31	30	30	-		
16	40-42, 44, 45, 47-49	Übriges	-	-	-	-	-	-		
17	4	Einzelplan -4- zusammen	105	292	31	30	30	-		
Gesundheit, Sport, Erholung										
18	51	Krankenhäuser	-	-	-	-	-	-		
19	50, 54	Sonst. Einricht. d. Gesundheitswesens	-	-	-	-	-	-		
20	55 - 57	Sport, Badeanstalten	206	2.038	3.038	38	-	-		
11	58, 59	Übriges	-	75	-	-	-	-		
22	5	Einzelplan -5- zusammen	206	2.113	3.038	38	-	-		

Finanzplan 2026 - Modell 1 aus den rechtskräftigen Vorjahreswerten kopiert					Beträge in EUR (Tausend)					
2. Investitionen und Inv.förderungsmaßnahmen nach Aufgabenbereichen - Ausgaben -					2025 4	2026 5	2027 6	2028 7	2029 8	Fi. Rest 9
Bau und Wohnungswesen, Verkehr										
23	63 - 66	Straßen		2.017	3.486	2.028	1.043	710	-	
24	60-62, 67-69	Übriges		389	1.304	360	100	100	-	
25	6	Einzelplan -6- zusammen		2.406	4.790	2.388	1.143	810	-	
Öffentliche Einrichtungen, Wirtschaftsförderung										
26	70, 71	Abwasserbeseitigung		22	65	-	-	-	-	
27	72	Abfallbeseitigung		-	7	-	-	-	-	
28	73 - 79	Übriges		1.075	581	1.000	-	-	-	
29	7	Einzelplan -7- zusammen		1.096	653	1.000	-	-	-	
Wirtschaftliche Unternehmen, Allg. Grund- und Sondervermögen										
30	80 - 87	Wirtschaftliche Unternehmen		884	458	403	844	200	-	
31	88, 89	Allg. Grund- und Sondervermögen		1.751	1	11	-	-	-	
32	8	Einzelplan -8- zusammen		2.634	459	414	844	200	-	
Gesamtzusammenstellung										
33	0 - 8	Invest. und Invest.förderungs- maßnahmen (siehe I.f.d.Nr. 65 Teil 1)		11.046	12.033	8.437	3.190	2.055	-	

# **Kostenrechnende Einrichtung**

## **Markt Bad Abbach**

**2026**



Verzeichnis der Kostenrechnenden Einrichtungen 2026 - Modell 1 aus den rechtskräftigen Vorjah Einrichtung: 88 Bebauter Grundbesitz		Beträge in EUR		
Gliederung 8800	Gliederungstext Bebauter Grundbesitz	Ansatz 2026	Ansatz 2025	Ergebnis 2024
Gruppierung	Gruppierungstext			
<b>A. Einnahmen</b>				
1.	Benutzungsgebühren u. ä. Entgelte (Gr. 11)			
	Kein Ansatz			
	Summe 1	-	-	-
2.	Erstattungen			
2.1	Erstattungen o. Innere Verrechnungen (UGr. 160 - 168)			
	Kein Ansatz			
	Summe 2.1	-	-	-
2.2	Innere Verrechnungen (UGr. 169)			
	Kein Ansatz			
	Summe 2.2	-	-	-
	Summe 2	-	-	-
3.	Zuweisungen, Zuschüsse f. lfd. Zwecke (Gr. 17)			
	Kein Ansatz			
	Summe 3	-	-	-
4.	Sonstige Einnahmen			
1411	Mieten aus Wohnungen und ähnl.	30.500	30.500	44.666,01
1510	Ersätze für allgemeine sächliche Ausgaben	500	5.000	1.850,31
1520	Ersätze für Bewirtschaftungskosten	1.500	1.500	6.324,56
	Summe 4	32.500	37.000	52.840,88
	Summe Einnahmen	32.500	37.000	52.840,88
<b>B. Ausgaben</b>				
1.	Betriebskosten			
1.1	Personalausgaben (HGr. 4)			
	Kein Ansatz			
	Summe 1.1	-	-	-
1.2	Sachausgaben (Gr. 52 - 66)			
5410	Haus-, Grundstückslasten	1.200	6.000	7.827,95
5420	Heizungskosten	1.000	1.000	387,70

Verzeichnis der Kostenrechnenden Einrichtungen 2026 - Modell 1 aus den rechtskräftigen Vorjah				Beträge in EUR
Einrichtung: 88 Bebauter Grundbesitz				
Gruppierung	Gruppierungstext	Ansatz 2026	Ansatz 2025	Ergebnis 2024
5440	Strom, Gas, Wasser/Abwasser etc.	5.000	8.000	14.149,70
5460	Versicherung von Gebäuden und Grundstücken	300	6.000	4.726,11
5490	Sonstige Bewirtschaftung der Grundstücke und Gebäude	0	0	2.254,32
6413	Umsatzsteuer	0	0	0,00
	Summe 1.2	7.500	21.000	29.345,78
	Summe 1	7.500	21.000	29.345,78
2.	Erstattungen			
2.1	Erstattungen o. Innere Verrechnungen (UGr. 670 - 678)			
	Kein Ansatz			
	Summe 2.1	-	-	-
2.2	Innere Verrechnungen (UGr. 679)			
	Kein Ansatz			
	Summe 2.2	-	-	-
	Summe 2	-	-	-
3.	Unterhaltungskosten (Gr. 50/51)			
5010	Unterhalt	10.000	20.000	18.518,94
	Summe 3	10.000	20.000	18.518,94
4.	Zuweisung und Zuschüsse (HGr. 7)			
	Kein Ansatz			
	Summe 4	-	-	-
5.	Kalkulatorische Kosten			
5.1	Zinsen (UGr. 685)			
6850	Verzinsung des Anlagekapitals	0	0	13.999,00
	Summe 5.1	0	0	13.999,00
5.2	Abschreibungen (UGr. 680, 681)			
6800	Abschreibungen auf Anschaffungs- und Herstellungskosten	0	0	1.293,00
	Summe 5.2	0	0	1.293,00
	Summe 5	0	0	15.292,00
	Summe Ausgaben	17.500	41.000	63.156,72

Verzeichnis der Kostenrechnenden Einrichtungen 2026 - Modell 1 aus den rechtskräftigen Vorjah				Beträge in EUR
Einrichtung: 88 Bebauter Grundbesitz				
Gruppierung	Gruppierungstext	Ansatz 2026	Ansatz 2025	Ergebnis 2024
C. Abgleich				
	Summe Einnahmen	32.500	37.000	52.840,88
	Summe Ausgaben	17.500	41.000	63.156,72
	Differenz	15.000	4.000-	10.315,84-
	Kostendeckungsgrad	185,71 %	90,24 %	83,67 %



# **Innere Verrechnungen**

## **Markt Bad Abbach**

**2026**



Innere Verrechnungen 2026 - Modell 1 aus den rechtskräftigen Vorjahreswerten kopiert									Beträge in EUR	
	Unter- gruppe	Unter- abschnitt	Ansatz 2026	Unter- abschnitt	Ansatz 2026	Unter- abschnitt	Ansatz 2026	Unter- abschnitt	Ansatz 2026	
Einnahmen	1690	7000	0	7620	0	7902	0	7910	0	
	1691	1301	0	1302	0	1303	0	1304	0	
		1305	0	1306	0	1307	0	5700	0	
		6300	3.500	7902	0	7910	0	8600	0	
	1692	0200	1.500	0341	0					
	1696	6300	0							
	Summe Einnahmen:			5.000						
	Ausgaben	6790	6300	0						
		6791	0501	0	0600	0	1100	0	1301	3.500
			1302	0	1303	0	1304	0	1305	0
1306			0	1307	0	1351	0	1401	0	
2110			0	2130	0	2950	0	3230	0	
3400			0	3401	0	3410	0	3411	0	
3412			0	3413	0	3414	0	3520	0	
3650			0	4310	0	4600	0	4641	0	
4642			0	4643	0	4644	0	4645	0	
4646			0	4647	0	4648	0	5601	0	
5700			0	5900	0	5941	0	6300	0	
6301			0	6310	0	6481	0	6752	0	
6800			0	6900	0	7000	0	7191	0	
7280			0	7300	0	7500	0	7510	0	
7600			0	7620	0	7690	0	7691	0	
7694			0	7850	0	7901	0	7902	0	
7920			0	8000	0	8550	0	8600	0	
		8610	0	8800	0					
6792		7000	0	7500	1.500					
6796		0600	0							
Summe Ausgaben:			5.000							
Summe Einnahmen:			5.000							
Summe Ausgaben:			5.000							
Differenz:			0							



# Anlagen zum Haushaltsplan 2026

1. Übersicht über den voraussichtlichen Stand der Schulden  
Kreditähnliche Verpflichtungen
2. Übersicht über den voraussichtlichen Stand der Rücklagen
3. Zusammenstellung der Kredite
4. Übersicht über die Entwicklung der Steuereinnahmen
5. Übersicht über Beiträge und freiwillige Zuwendungen
6. Anlagenachweis und Verzinsung des Anlagekapitals -  
Inselbad
7. Anlagenachweis und Verzinsung des Anlagekapitals -  
Friedhöfe
8. Stellenplan

### Übersicht über den voraussichtlichen Stand der Schulden (§ 2 Abs. 2 Nr. 3 KommHV-Kameralistik)

Art	Stand zu Beginn des Vorjahres	Stand zu Beginn des Haushaltsjahres 01.01.2026				Zugang	Voraus-sichtlicher Abgang	Stand nach Ablauf des Haushalts-jahres
		Mit Restlaufzeit						
	01.01.2025	bis zu 1 Jahr	1 bis 5 Jahren	mehr als 5 Jahre	Gesamt- betrag	in 1.000 €		
1. Schulden aus Krediten von/vom								
1.1 Bund, LAF, ERP-Sonderver- mögen								
1.2. Land								
1.3 Gemeinden und Gemeindever- bände								
1.4 Zweckverband u. dgl.								
1.5 sonstigen öffentlichen Bereich								
1.6 Kreditmarkt	15.710.398,84 €			14.284.630,16 €	14.284.630,16 €	4.300 €	1.458 €	17.126.630,16 €
<b>Summe:</b>	<b>15.710.398,84 €</b>	<b>- €</b>	<b>- €</b>	<b>14.284.630,16 €</b>	<b>14.284.630,16 €</b>	<b>4.300 €</b>	<b>1.458 €</b>	<b>17.126.630,16 €</b>
davon entfallen auf Maßnahmen, die überwiegend aus Entgelten Dritter finanziert werden (Anlage 4 zu § 5 KommHV-	580.832,61 €			407.492,57 €			104	304.530,27 €

Kameralistik - AllgZVKommGrPI- Nr. 3.3)								
2. Innere Darlehen aus Sonderrück- lagen 3. Äußere Kassen- kredite								

### Schulden vergleichbarer Gemeinden zum 31.12.2024

Gemeinden im Landkreis Kelheim zwischen 10.000 - 20.000 Einwohner ohne Schulverbände und ausgelagerte Betriebe			
	EWO 30.06.2024	insgesamt in 1.000 €	pro Einwohner
<b>Markt Bad Abbach</b>	<b>12.531</b>	<b>15.710</b>	<b>1.254,00</b>
Stadt Abensberg	15.040	1.273	85,00
Stadt Kelheim	17.039	13.192	774,00
Stadt Mainburg	15.286	0	0,00
Stadt Neustadt	14.708	700	48,00
Durchschnitt im LKR KEH	125.845	50.788	404,00



## Kreditähnliche Verpflichtungen

Art	Zahlungen im Vorjahr		Voraussichtliche Zahlungen im Haushaltsjahr		Stand der Verpflichtungen zu Beginn des Haushaltsjahres 01.01.2025	Voraussichtlicher Zugang	Voraussichtlicher Abgang	Stand der Verpflichtungen nach Ablauf des Haushaltsjahres 31.12.2025
	Gesamtbetrag	Investiver Anteil	Gesamtbetrag	Investiver Teil				
1	2a	2b	3a	3b	4	5	6	7
4. Kreditähnliche Verpflichtungen; Sicherheiten, sonstige Haftungsverhältnisse								
4.1 Belastungen aus Rechtsgeschäften, die Kreditaufnahmen wirtschaftlich gleichkommen (Art. 72 Abs. 1 GO) <b>insbesondere</b>								
4.1.1 Leasinggeschäfte	71.819,80 €	28.539,48 €	69.060,83 €	28.539,48 €	182.884,56 €			113.823,73 €
4.2 Verpflichtungen nach Art 72 Abs. 2 GO und sonstige Verpflichtungen, die zu einer Inanspruchnahme der Kommune führen können					2.495.000,00 €	- €		2.495.000,00 €
4.2.1 Bürgschaften								

## Übersicht über den voraussichtlichen Stand der Rücklagen

Art	Stand zu Beginn des Vorjahres 01.01.2025	Voraussichtlicher Stand zu Beginn des Haushaltsjahres 01.01.2026
Allgemeine Rücklage	276.324,00 €	300.750,00 €
Investitionsmaßnahmen	3.696.811,93 €	5.057.549,74 €
Gebührenausgleichsrücklage, Bestattung		
<b>Summe:</b>	<b>3.973.135,93 €</b>	<b>5.358.299,74 €</b>

Nachrichtlich:

Ausgaben des Verwaltungshaushalts der letzten 3 Jahre		
2024	29.223.087 €	(Haushaltsplanansatz)
2023	28.173.169 €	(Haushaltsplanansatz)
2022	25.500.920 €	(Haushaltsplanansatz)
Summe:	82.897.176 €	
Durchschnitt der letzten 3 Jahre:	27.632.392 €	
Hiervon 1 v. H.:	276.324 €	

# Zusammenstellung der Kredite

(Haushaltsplan 2026)



Markt Bad Abbach

Kredite 2026

Verwendung des Kredits	Zins grupp. o.9121.	Gläubiger	Laufzeit	Zinssatz	Nennbetrag in €	Voraussichtl. Stand 31.12.2025 in €	Zinsen und Verw. Kosten in €	Tilgung in €	Zinsen und Tilgung in €	Voraussichtl. Stand 31.12.2026 in €	Leistungen Dritter in €
Darl. Nr. 1 Sanierung Schulen 2 138 407 4	8070	Liga Bank Regensburg fest bis 30.05.2027	2027	2,10	1.200.000,00	81.509,35	1.316,85	75.603,15	76.920,00	5.906,20	
					<b>1.200.000,00</b>	<b>81.509,35</b>	<b>1.316,85</b>	<b>75.603,15</b>	<b>76.920,00</b>	<b>5.906,20</b>	
Darl. Nr. 2 Städtebausanierungs maßnahmen 671 710 086 8	8060	Sparkasse B. A. fest bis 30.06.2031	2031	0,195	1.227.100,52	327.962,92	610,45	59.629,64	60.240,09	268.333,28	
					<b>1.227.100,52</b>	<b>327.962,92</b>	<b>610,45</b>	<b>59.629,64</b>	<b>60.240,09</b>	<b>268.333,28</b>	
Darl. Nr. 6 Kindergartenbau 120 110 523	8070	Raiffeisenbank Bad Abbach-Saal eG Umschuldung fest bis 31.05.2029	2033	1,75	950.000,00	304.000,00	4.987,51	38.000,00	42.987,51	266.000,00	
					<b>950.000,00</b>	<b>304.000,00</b>	<b>4.987,51</b>	<b>38.000,00</b>	<b>42.987,51</b>	<b>266.000,00</b>	
Darl. Nr. 14 Kanalisation Sanierung/RÜB 671 710 087 6	8060	Sparkasse B. A. fest bis 30.06.2031	2031	0,195	818.067,01	218.692,57	407,07	39.762,30	40.169,37	178.930,27	
Darl. Nr. 15 Kanalisation Sanierung/RÜB 3 322 359 500	8060	DZ HYP bis 30.12.2028	2028	0,51	1.200.000,00	188.800,00	259,50	63.200,00	63.459,50	125.600,00	
					<b>2.018.067,01</b>	<b>407.492,57</b>	<b>666,57</b>	<b>102.962,30</b>	<b>103.628,87</b>	<b>304.530,27</b>	
Darl. Nr. 17 Investitionsmaß- nahmen 1995 6 717 107 988	8060	Sparkasse Kelheim fest bis 30.06.2031	2031	0,195	1.022.583,77	261.973,28	487,62	47.631,52	48.119,14	214.341,76	
Darl. Nr. 18 Investitionsmaß- nahmen 1996 398 417 200	8070	NRW Bank bis 15.02.2039	2039	0,99	1.482.746,46	706.038,23	6.803,94	50.159,54	56.963,48	655.878,69	

Markt Bad Abbach

Kredite 2026

Verwendung des Kredits	Zins grupp. o.9121.	Gläubiger	Lauf zeit	Zinss atz	Nennbetrag in €	Voraussichtl. Stand 31.12.2025 in €	Zinsen und Verw. Kosten in €	Tilgung in €	Zinsen und Tilgung in €	Voraussichtl. Stand 31.12.2026 in €	Leistungen Dritter in €
Darl. Nr. 19 Investitionsmaß- nahmen 2002 6 717 149 675	8060	Sparkasse Kelheim fest bis 30.12.2027	2037	2,15	850.000,00	295.196,88	6.135,49	26.200,00	32.335,49	268.996,88	
Darl. Nr. 20 Investitionsmaß- nahmen 2003 6 717 165 135	8060	Sparkasse Kelheim fest bis 30.05.2028	2036	2,28	950.000,00	460.185,29	10.190,91	35.409,09	45.600,00	424.776,20	
					<b>4.305.330,23</b>	<b>1.723.393,68</b>	<b>23.617,96</b>	<b>159.400,15</b>	<b>183.018,11</b>	<b>1.563.993,53</b>	
Darl. Nr. 22 Darlehensübernahme Aufl. Zweckverb. 753/1050228	8060	Bay. Landesbank München, fest bis 30.12.2033	2033	4,43	1.400.000,00	579.328,17	24.923,79	65.026,21	89.950,00	514.301,96	
					<b>1.400.000,00</b>	<b>579.328,17</b>	<b>24.923,79</b>	<b>65.026,21</b>	<b>89.950,00</b>	<b>514.301,96</b>	
Darl. Nr. 23 Investitionsmaß- nahmen 2010 286/1050228	8060	Bayerische Landesbank fest bis 30.12.2031	2031	2,58	890.000,00	267.000,00	6.601,58	44.500,00	51.101,58	222.500,00	
					<b>890.000,00</b>	<b>267.000,00</b>	<b>6.601,58</b>	<b>44.500,00</b>	<b>51.101,58</b>	<b>222.500,00</b>	
Darl. Nr. 26 Generalsanierung und Erweiterung AMS/GS Nr. 221 384 074	8070	Liga Bank fest bis 31.05.2030	2030	0,19	1.940.000,00	873.000,00	1.520,48	194.000,00	195.520,48	679.000,00	
Darl. Nr. 27 Generalsanierung und Erweiterung AMS/GS Nr. 321 384 074	8070	Liga Bank fest bis 30.03.2046	2046	0,52	4.050.000,00	3.280.943,46	16.745,20	161.906,64	178.651,84	3.119.036,82	
					<b>5.990.000,00</b>	<b>4.153.943,46</b>	<b>18.265,68</b>	<b>355.906,64</b>	<b>374.172,32</b>	<b>3.798.036,82</b>	

Markt Bad Abbach

Kredite 2026

Verwendung des Kredits	Zins grupp. o.9121.	Gläubiger	Laufzeit	Zinssatz	Nennbetrag in €	Voraussichtl. Stand 31.12.2025 in €	Zinsen und Verw. Kosten in €	Tilgung in €	Zinsen und Tilgung in €	Voraussichtl. Stand 31.12.2026 in €	Leistungen Dritter in €
Darl. Nr. 28 Generalsan. AMS Nr. 6 717 627 621	8070	Spk mit Swap bis 30.09.2043	2043	3,54	2.200.000,00	1.952.500,00	79.100,00	110.000,00	189.100,00	1.842.500,00	
Darl. Nr. 29 Generalsan. AMS BA II Nr. 6 717 639 238	8070	Spk mit Swap is 30.12.2043	2043	2,955	1.500.000,00	1.350.000,00	40.000,00	75.000,00	115.000,00	1.275.000,00	
					<b>3.700.000,00</b>	<b>3.302.500,00</b>	<b>119.100,00</b>	<b>185.000,00</b>	<b>304.100,00</b>	<b>3.117.500,00</b>	
Darl. Nr. 30 Investitionsmaß- nahmen 2023 Nr. 332 816 270 0	8070	DZ Hyp bis 30.05.2044	2044	3,570	1.500.000,00	1.387.500,00	48.529,69	75.000,00	123.529,69	1.312.500,00	
Darl. Nr. 31 Investitons- maßnahmen 2023 Nr. 6 717 663 428	8070	Spk bis 30.09.2034	2044	3,005	2.000.000,00	1.750.000,00	51.460,63	100.000,00	151.460,63	1.650.000,00	
					<b>3.500.000,00</b>	<b>3.137.500,00</b>	<b>99.990,32</b>	<b>175.000,00</b>	<b>274.990,32</b>	<b>2.962.500,00</b>	

## Zusammenstellung

Abschnitt	Nennbetrag in €	Stand am 31.12.2025 in €	Zinsen und Verw. Kosten in €	Tilgung in €	Zinsen und Tilgung in €	Voraussichtl. Stand 31.12.2026 in €	Leistungen Dritter in €
Schule	1.200.000,00	<b>81.509,35</b>	1.316,85	75.603,15	76.920,00	<b>5.906,20</b>	
Schulzentrum BA I	5.990.000,00	<b>4.153.943,46</b>	18.265,68	355.906,64	374.172,32	<b>3.798.036,82</b>	
Schulzentrum BA II	3.700.000,00	<b>3.302.500,00</b>	119.100,00	185.000,00	304.100,00	<b>3.117.500,00</b>	
Straßenbau	1.227.100,52	<b>327.962,92</b>	610,45	59.629,64	60.240,09	<b>268.333,28</b>	
Kindertagesstätte	950.000,00	<b>304.000,00</b>	4.987,51	38.000,00	42.987,51	<b>266.000,00</b>	
Kanalisation	2.018.067,01	<b>407.492,57</b>	666,57	102.962,30	103.628,87	<b>304.530,27</b>	
Investitionsmaß- nahmen 1990/2004	4.305.330,23	<b>1.723.393,68</b>	23.617,96	159.400,15	183.018,11	<b>1.563.993,53</b>	
Darlehensübernahme Zweckverband	1.400.000,00	<b>579.328,17</b>	24.923,79	65.026,21	89.950,00	<b>514.301,96</b>	
Investitionsmaß- nahmen 2010/2011	890.000,00	<b>267.000,00</b>	6.601,58	44.500,00	51.101,58	<b>222.500,00</b>	
Invest.maßnahmen 2023	3.500.000,00	<b>3.137.500,00</b>	99.990,32	175.000,00	274.990,32	<b>2.962.500,00</b>	
<b>Summe:</b>	<b>25.180.497,76</b>	<b>14.284.630,15</b>	<b>300.080,71</b>	<b>1.261.028,09</b>	<b>1.561.108,80</b>	<b>13.023.602,06</b>	

Aufschlüsselung					
0.9121.8070 1.9121.9776			300.080,71	1.261.028,09	
<b>Summe:</b>			<b>300.080,71</b>	<b>1.261.028,09</b>	

## Entwicklung der Steuereinnahmen

Haushaltsstelle	Einnahmen	Haushaltsplanansatz 2026	Haushaltsjahr 2021	Haushaltsjahr 2022	Haushaltsjahr 2023	Haushaltsjahr 2024	Haushaltsjahr 2025
0.9000.0001	Grundsteuer A	86.000,00 €	92.936,83 €	92.329,29 €	91.454,95 €	92.146,91 €	85.522,01 €
0.9000.0010	Grundsteuer B	1.700.000,00 €	1.213.727,43 €	1.239.783,55 €	1.235.494,06 €	1.232.873,06 €	1.655.441,35 €
0.9000.0030	Gewerbesteuer	4.500.000,00 €	3.221.577,69 €	3.612.729,68 €	3.657.068,49 €	4.097.434,37 €	4.486.406,86 €
0.9000.0100	Einkommensteuerbeteiligung	11.500.000,00 €	9.606.647,00 €	10.099.486,00 €	10.135.637,00 €	10.639.144,00 €	11.430.091,00 €
0.9000.0120	Umsatzsteuerbeteiligung	573.000,00 €	465.536,00 €	418.721,00 €	428.328,00 €	452.227,00 €	470.571,00 €
0.9000.0220	Hundesteuer	38.000,00 €	25.360,00 €	41.100,00 €	41.769,00 €	40.290,00 €	39.345,00 €
0.9000.0410	Schlüsselzuweisungen	4.019.000,00 €	3.170.980,00 €	3.588.888,00 €	3.794.408,00 €	3.927.732,00 €	4.271.788,00 €
0.9000.0610	Finanzzuweisungen	233.000,00 €	246.841,86 €	243.532,60 €	230.581,56 €	233.362,98 €	233.141,94 €
0.9000.0615	Einkommensteuerersatzleist.	857.000,00 €	646.457,00 €	822.283,00 €	782.298,00 €	814.539,00 €	827.699,00 €
0.9000.0616	Grunderwerbsteuerbeteiligung	205.000,00 €	334.627,73 €	265.019,68 €	213.207,43 €	211.252,92 €	192.691,08 €
0.9000.0813	Kommunale Verkehrsüberw.	62.000,00 €	36.635,83 €	187.327,50 €	61.085,79 €	63.944,22 €	62.663,49 €
0.9000.0814	Kommunale Verkehrsüberw.	90.000,00 €	- €	- €	80.417,50 €	105.077,35 €	100.027,50 €
	<b>Summe der Einnahmen:</b>	<b>23.863.000,00 €</b>	<b>19.061.327,37 €</b>	<b>20.611.200,30 €</b>	<b>20.751.749,78 €</b>	<b>21.910.023,81 €</b>	<b>23.855.388,23 €</b>
	<b>Ausgaben</b>						
0.9000.8100	Gewerbesteuerumlage	442.000,00 €	249.828,00 €	330.413,00 €	344.636,00 €	381.628,00 €	351.385,00 €
0.9000.8321	Kreisumlage	9.006.700,00 €	5.900.980,68 €	6.740.003,18 €	7.562.060,06 €	7.944.193,08 €	8.293.249,54 €
	<b>Summe der Ausgaben:</b>	<b>9.448.700,00 €</b>	<b>6.150.808,68 €</b>	<b>7.070.416,18 €</b>	<b>7.906.696,06 €</b>	<b>8.325.821,08 €</b>	<b>8.644.634,54 €</b>
	<b>Verbleibende Steuereinnahmen</b>	<b>14.414.300,00 €</b>	<b>12.910.518,69 €</b>	<b>13.540.784,12 €</b>	<b>12.845.053,72 €</b>	<b>13.584.202,73 €</b>	<b>15.210.753,69 €</b>



2026

## Beiträge und Zuwendungen 2026

Haushaltsstelle	Empfänger	Betrag	Gesamtbetrag
0.0200.6400	Kommunale Haftpflichtversicherung	57.320,00 €	
0.0200.6400	Rechtsschutzversicherung	14.300,00 €	
0.0200.6400	Pauschale Elektronikversicherung	3.930,00 €	
0.0200.6400	Ausstellungsversicherung Bilder	300,00 €	
0.0200.6400	Kommunale Unfallversicherung	57.000,00 €	<b>132.850,00 €</b>
0.0200.6610	Kreisverkehrswacht Kelheim	30,00 €	
0.0200.6610	Kommunaler Arbeitgeberverband	1.200,00 €	
0.0200.6610	Freunde der Universität Regensburg	210,00 €	
0.0200.6610	BGMT Mitgliedsbeitrag	4.210,00 €	
0.0200.6610	Bayersicher Städtetag	6.000,00 €	
0.0200.6610	ARGE GL Bayern	100,00 €	
0.0200.6610	KGSt Beitrag	950,00 €	<b>12.700,00 €</b>
0.0331.6400	Kassenversicherung	13.100,00 €	<b>13.100,00 €</b>
0.0331.6611	Bay. Kommunalen Prüfungsverband	6.210,00 €	<b>6.210,00 €</b>
0.0501.6610	Mitgliedsbeitrag LRA KEH Standesamt	110,00 €	
0.0501.6610	Beitrag Personenstandsregister AKDB	1.600,00 €	<b>1.710,00 €</b>
0.1142.6610	Energieagentur Regensburg	2.600,00 €	<b>2.600,00 €</b>
0.1301.6610	Beitrag an den Verein Bayer. Feuerwehrrholungsheime e. V.	320,00 €	
0.1301.6610	Kreisfeuerwehrverband Kelheim	850,00 €	<b>1.170,00 €</b>
0.1491.6610	THW Kelheim	1.500,00 €	<b>1.500,00 €</b>
0.2500.6610	Förderver. Berufsschule Landkreis Kelheim	30,00 €	
0.2500.6610	Schullandheimwerk Opf.-Ndb. e. V.	90,00 €	<b>120,00 €</b>
0.2950.6450	Kommunale Unfallversicherung	78.500,00 €	
	LK Kelheim - UV Volks- und Berufsschüler	600,00 €	<b>79.100,00 €</b>
0.3410.6610	Bay. Landesverein für Heimatpflege	50,00 €	
0.3410.6610	Historischer Verein für Ndb. e. V.	20,00 €	<b>70,00 €</b>
0.3600.6610	Bund Naturschutz in Bayern e. V.	77,00 €	
0.3600.6610	VÖF Beitrag	7.700,00 €	
0.3600.6610	VÖF Beitrag - Finanzierungsbeitrag	710,00 €	
0.3600.6610	Verein Schutz der Bergwelt	40,00 €	<b>8.527,00 €</b>
0.3650.7110	Beitrag für Denkmalpflege	11.100,00 €	<b>11.100,00 €</b>
0.4700.6610	Förderverein Wasserwacht Bad Abbach e. V.	750,00 €	
0.4700.6610	Bayerisches Rotes Kreuz, Mitgliedsbeitrag	500,00 €	<b>1.250,00 €</b>
0.4700.7000	Alfons-Goppel-Stiftung	190,00 €	
0.4700.7000	Bay. Rotes Kreuz, Umlage f. Sanitätsber.	2.784,00 €	
0.4700.7000	Weißer Ring	60,00 €	<b>3.034,00 €</b>
0.5601.6610	Sportplatzpflegegemeinschaft	100,00 €	<b>100,00 €</b>
0.5700.6610	Dt. Gesellschaft für das Badewesen e. V.	510,00 €	<b>510,00 €</b>
0.7500.7000	Beitrag zum Volksbund Deutsche Kriegsgräberfürsorge	260,00 €	<b>260,00 €</b>
0.7901.6610	Tourismusverband Landkreis Kelheim	3.100,00 €	
0.7901.6610	Tourismusverband Naturpark Altmühltal e. V.	1.300,00 €	
0.7901.6610	Heil- und Thermalbäder in Niederbayern	520,00 €	
0.7901.6610	Tourismusverband LK KEH - Deutsche Donau Touris.	1.100,00 €	
0.7901.6610	Bayerischer Heilbäderverband Beitrag	3.000,00 €	
0.7901.6610	Tourismusverband LK KEH, Pilgerweg Via Nova	250,00 €	
0.7901.6610	Tourismusverband Ostbayern	2.900,00 €	<b>10.870,00 €</b>
0.8702.6610	BayKIT Beitrag	400,00 €	400,00 €



## Kalkulatorische Kosten Naturschwimmbad Abschreibungen

Bezeichnung		AfA	Anschaffungswert (Stand 01.01.2026)	Abschreibungs- betrag
<b>Außenanlagen</b>			1.934.739 €	
abzüglich Zuschüsse	59,78		556.506 €	
verbleiben		3,00%	1.378.233 €	41.347 €
<b>Gebäude</b>			1.014.679 €	
abzüglich Zuschüsse	31,35		291.861 €	
verbleiben		2,00%	722.818 €	14.456 €
<b>Techn. Ausrüstung</b>			286.997 €	
abzüglich Zuschüsse	8,87		82.551 €	
verbleiben		5,00%	204.446 €	10.222 €
Zwischensumme			3.236.415 €	
<b>Geräte</b>		10,00%	56.699 €	- €
<b>Reinigungsroboter</b>		14,28%	34.005 €	- €
<b>Rasenmähertraktor</b>		11,11%	15.337 €	1.704 €
<b>Kassenautomat</b>		12,00%	52.038 €	6.505 €
<b>VW Caddy</b>		16,67%	12.084 €	2.014 €
<b>Grundstücke</b>			268.900 €	
<b>Gesamtinvestitionen</b>	100,00		<b>3.675.478 €</b>	<b>76.249 €</b>

Finanzierung:		in %	
Zuwendungen		25,33	930.918 €
Eigenmittel		74,67	2.744.560 €
Summe:		100,00	<b>3.675.478 €</b>

### Verzinsung des Anlagekapitals

Bezeichnung		Zinssatz	Stand 01.01.2026	Zinsen
Anlagevermögen			3.675.478 €	
abzüglich				
Grundstücke			268.900 €	
Zuschüsse			930.918 €	
verbleiben:			2.475.660 €	
Gesamtsumme:			3.675.478 €	
<b>Restbuchwert 31.12.2025</b>			<b>1.209.979 €</b>	
<b>durchschnittl. Gebund. Kapital</b>		3,00%	<b>1.250.532 €</b>	37.516 €
Grundstücke		5,00%	268.900 €	13.445 €
Summe:				<b>50.961 €</b>

0.5700.6800/0.9151.2700

0.5700.6850/0.9151.2750

## Anlagennachweis Bestattungswesen

Bezeichnung	AfA	Anschaffungswert (Stand 01.01.2026)	Zuwendungen	verbleiben	Abschreibungs- betrag
Leichenhaus	2,00%	13.071 €		13.071 €	- €
Friedhofsanlage einschl. Einfriedung	2,00%	168.880 €	5.113 €	163.767 €	3.275 €
Erweiterung 1984/1985	2,00%	63.041 €		63.041 €	1.261 €
Friedhofsanlage Poikam	2,00%	37.247 €	2.301 €	34.946 €	- €
Friedhof Lengfeld	2,00%	4.128 €		4.128 €	83 €
Friedhof Oberndorf	2,00%	19.716 €		19.716 €	394 €
Zwischensumme:		306.083 €	7.414 €	298.669 €	5.013 €
Grundstücke		234.086 €		234.086 €	
Grundstücke Bad Abbach (2009)		40.038 €		40.038 €	
Grundstücke Oberndorf		126.023 €		126.023 €	
Zwischensumme:		400.147 €		400.147 €	
Summe:		706.230 €	7.414 €	698.816 €	5.013 €

0.7500.6800/0.9151.2700

# Berechnung der Verzinsung des Anlagekapitals

## - Bestattungswesen -

	<b>Stand 01.01.2026</b>
Anlagevermögen = Anlagekapital (ohne Grundstücke)	306.083 €
Hiervon bleiben bei der Verzinsung außer Betracht:	
Staatszuschüsse	7.414 €
Bad Abbach 5.113 €	
Poikam 2.301 €	
zu verzinsendes Kapital	298.669 €
Hiervon 3,50 % kalkulatorische Zinsen (1/2 aus 7,00 %)	10.453 €
dazu 7,00 % aus 400.147 € (Grundstückswert)	28.010 €
<b>Summe:</b>	<b>38.464 €</b>

0.7500.6850/0.9151.2750



## I) Stellenplan

Markt Bad Abbach <sup>1)</sup>

## 1. Beamte

Wahlbeamte und sonstige Beamte (Amtsbezeichnungen <sup>2)</sup> )	Besoldungsgruppe	Zahl der Stellen <sup>5)</sup>			Zahl der Stellen 2025 <sup>6)</sup>	Zahl der tatsächlich besetzten Stellen am 30.06.2025 <sup>6)</sup>	Erläuterungen
		insgesamt	darunter				
			mit Amtszulage <sup>3)</sup>	bei Stellenobergrenzen nicht berücksichtigt <sup>4)</sup>			
1	2	3	4	5	6	7	8
<b>Wahlbeamte</b>							
Erster Bürgermeister	B 2	1			1	1	
<b>Sonstige Beamte</b>							
	A 16						
Verwaltungsdirektor	A 15						
Oberverwaltungsräte	A 14	1			1	1	1,0 Stellen k.w.
Verwaltungsräte	A 13 <sup>9)</sup>	1					
Amtsräte	A 12	1			1	1	
Amtmänner	A 11						
Oberinspektoren	A 10						
Inspektoren	A 9	3,7			3,7	2,7	
Hauptsekretäre	A 8						
Obersekretäre	A 7	1,9					
Sekretäre	A 6 <sup>9)</sup>				1,9	1,9	
<b>Insgesamt:</b>		<b>9,6</b>	<b>0</b>	<b>0</b>	<b>8,6</b>	<b>7,6</b>	

## 2. Arbeitnehmer, soweit nicht Sozial- oder Erziehungsdienst

Entgeltgruppe / Sondervergütung	Zahl der Stellen 2026 <sup>5)</sup>	Zahl der Stellen 31.12.2025 <sup>6)</sup>	Zahl der der Stellen am 30.06.2025 <sup>6)</sup>	Erläuterungen
1	2	3	4	5
15				
14				
13				
12	1,9	1,9	1,9	0,9 Stellen k.u. E11
11	3,5	2,5	2,4	Personalleitung, Nachfolge Bauamt
10	1	1	1	
9	14,35	12,35	12,35	2,0 Stellen k.u. E7, Umsch. Pers.
8	4,2	2,6	2,6	Höhergruppierungen auf Grund Stellenbewertung
7	4,85	4,65	4,65	Höhergruppierung auf Grund Stellenbewertung
6	32,15	32,75	32,75	
5	23,1	23,1	20,1	
4	5,25	5,25	4,95	
3	3,95	4,1	4,1	
2	8,05	9	9	
1				
<b>Insgesamt:</b>	<b>102,3</b>	<b>99,2</b>	<b>95,8</b>	

## 3. Arbeitnehmer im Sozial- oder Erziehungsdienst

Entgeltgruppe / Sondervergütung	Zahl der Stellen 2026 <sup>5)</sup>	Zahl der Stellen 31.12.2025 <sup>6)</sup>	Zahl der besetzten Stellen am 30.06.2025 <sup>6)</sup>	Erläuterungen
1	2	3	4	5
S 18				
S 17				
S 16				
S 15				
S 14				
S 13				
S 12	0,52	1		
S 11				
S 10				
S 9				
S 8	1,5	1,5	1,5	
S 7				
S 6				
S 5				
S 4				
S 3				
S 2	0,7	0,7	0,7	
<b>Insgesamt:</b>	<b>2,72</b>	<b>3,2</b>	<b>2,2</b>	

II) Ergänzende nachrichtliche Angaben

Teilhaushalte (Doppik) / Abschnitte bzw. Unterabschnitte (Kameralistik)

Teilhaushalt (Doppik)/ Abschnitt bzw. Unterabschnitt (Kameralistik)	Haupt- produkt- bereich Produkt- bereich Produkt- gruppe <sup>1)</sup>	Beamte <sup>7)</sup>												Erläuterungen
		Wahl- beamte	Einteilung der Kopfspalte nach Besoldungsgruppen											
1	2	3	4	5	6	7	8	9	10	11	12	13	14	17
		B 2	A 16	A 15	A 14	A 13	A 12	A 11	A 10	A 9	A 8	A 7	A 6	
0000	Gemeindeorgane	1												
0200	Hauptverwaltung				1	1				2				
0331	Kassenverwaltung									1				
0501	Standesamt											1,5		
6001	Bauverwaltung						1			0,7				
7500	Friedhof											0,4		
<b>Insgesamt:</b>		<b>1</b>	<b>0</b>	<b>0</b>	<b>1</b>	<b>1</b>	<b>1</b>	<b>0</b>	<b>0</b>	<b>3,7</b>	<b>0</b>	<b>1,9</b>	<b>0</b>	<b>9,6</b>

Teilhaushalt (Doppik)/ Abschnitt bzw. Unterabschnitt (Kameralistik)	Haupt- produkt- bereich Produkt- bereich Produkt- gruppe <sup>1)</sup>	Arbeitnehmer, soweit nicht Sozial- und Erziehungsdienst													
		Einteilung der Kopfspalte nach den Entgeltgruppen, soweit nicht Sozial- und Erziehungsdienst												Erläuterungen	
		3	4	5	6	8	9	10	11	12	13	14	15		16
1	2	E12	E11	E10	E9	E8	E7	E6	E5	E4	E3	E2	E1		
0000	Gemeindeorgane														
0200	Hauptverwaltung		1,0000		4,6500	1,7000	2,3500	2,8500							1 x Personalleitung, 1 x Geschäftsleitung
0241	Öffentlichkeitsarbeit					0,8000									
0301	Kämmerei	0,9000													
0336	Buchungsstelle							1,0000							
0341	Steuerverwaltung				1,0000			0,5500							
0501	Standesamt														
0600	Einr. f. ges. Verwaltung								0,5000			1,5000			
0603	Informationstechnik			1,0000	1,0000										
1301	Feuerlöschwesen							1,0000	0,1000						
2110	Grundschule				0,8000			9,5000				1,7000			
2130	Mittelschule				0,9000			4,3500	0,1500			2,0500			
3230	Tiergehege									0,4000	0,9750				
3520	Marktbücherei				0,0550	0,7000		0,5000							
4600	Familienstützpunkt											0,1500			
5700	Badeanstalten					1,0000									
6001	Bauverwaltung	1,0000	1,8500		2,0000			2,2000							
6021	Tiefbauverwaltung				1,0000										
6300	Bauhof				2,0000		1,0000	5,5775	20,7255	3,9800		0,9900			
7000	Abwasserbeseitigung														
7280	Wertstoffzentrum								0,2500	0,8500	1,0000				
7500	Friedhof							0,0725	0,3745	0,0200	0,4500				
7901	Bad Abbach-Info		0,5500				0,5000	2,8500							
7910	Wirtschaftsförderung		0,1000												
8600	Kurhaus				0,9450		1,0000	1,7000	1,0000		1,5250	1,6600			
<b>Insgesamt:</b>		<b>1,9000</b>	<b>3,5000</b>	<b>1,0000</b>	<b>14,3500</b>	<b>4,2000</b>	<b>4,8500</b>	<b>32,1500</b>	<b>23,1000</b>	<b>5,2500</b>	<b>3,9500</b>	<b>8,0500</b>	<b>0,0000</b>		<b>102,30</b>

Teilhaushalt (Doppik)/ Abschnitt bzw. Unterabschnitt (Kameralistik)	Haupt- produkt- bereich Produkt- bereich Produkt- gruppe <sup>1)</sup>	Arbeitnehmer - Sozial- und Erziehungsdienst												
		Einteilung der Kopfspalte nach den Entgeltgruppen - Sozial- und Erziehungsdienst												Erläuterungen
1	2	3	4	5	6	8	9	10	11	12	13	14	15	16
		S12	S11	S10	S9	S8	S7	S6	S5	S4	S3	S2	S1	
2110	Grundschule											0,7000		
2130	Mittelschule					0,3500								
4600	Familienstützpunkt	0,5200				1,1500								
<b>Insgesamt:</b>		<b>0,5200</b>	<b>0,0000</b>	<b>0,0000</b>	<b>0,0000</b>	<b>1,5000</b>	<b>0,0000</b>	<b>0,0000</b>	<b>0,0000</b>	<b>0,0000</b>	<b>0,0000</b>	<b>0,7000</b>	<b>0,0000</b>	<b>2,72</b>

**III) Übersicht über die Bediensteten in Ausbildung**

Bezeichnung	Art der Vergütung	vorgesehen für 2026 <sup>5)</sup>	beschäftigt 30. Juni 2025 <sup>6)</sup>	Erläuterungen
1	2	3	4	5
Anwärter	Anwärterbezüge		1	
Auszubildender	Ausbildungsvergütung	1		1 x VFAK
<b><u>Insgesamt:</u></b>		<b>1</b>	<b>1</b>	

<sup>1)</sup> Die Stellen bei Unternehmen, auf die die Vorschriften der EBV über Wirtschaftsführung und Rechnungswesen angewendet werden, die Stellen bei Krankenhäusern und Pflegeeinrichtungen mit kaufmännischem Rechnungswesen und die Stellen, die nach § 44k SGB II der gemeinsamen Einrichtung zur Bewirtschaftung zugewiesen sind, sind jeweils in besonderen Abschnitten auszuweisen.

<sup>2)</sup> Die Angabe der Amtsbezeichnungen wird freigestellt

<sup>3)</sup> Zahl der Stellen, die mit einer Amtszulage nach Anlage 4 zum BayBesG ausgestattet sind.

<sup>4)</sup> Zahl der Stellen, die nach Art. 26 Abs. 2 oder 3 BayBesG bei der Stellenobergrenzenberechnung unberücksichtigt bleiben..

<sup>5)</sup> Einzusetzen ist das Haushaltsjahr.

<sup>6)</sup> Einzusetzen ist das Vorjahr.

<sup>7)</sup> In den Laufbahnsparaten sind die entsprechenden Besoldungsgruppen nach Bedarf anzugeben.

<sup>9)</sup> Da es für die Stellenbewirtschaftung hilfreich sein kann, in den BesGr A 6, A 9 und A 13 zwischen Einstiegsämtern und Beförderungsämtern zu unterscheiden, können diese getrennt ausgewiesen werden.

<sup>10)</sup> Teil II Nr. 1 ist bei Haushaltsführung nach den Grundsätzen der doppelten kommunalen Buchführung nach Teilhaushalten, bei Haushaltsführung nach den Grundsätzen der Kameralistik nach Abschnitten und Unterabschnitten zu gliedern.