

**Haushalt 2024**  
**Markt Bad Abbach**  
**2024**



# Inhaltsverzeichnis

<b>Haushalt 2024</b>	<b>Seite</b>
Haushalt 2024	1
Haushaltssatzung 2024	3
Haushaltsplan 2024	5
Vorbericht	7
Investitionsprogramm 2024 - 2027	29
Zusammenfassung der Einnahmen/Ausgaben/VE	33
Haushaltsquerschnitt	39
Gruppierungsübersicht	51
Beurteilung dauernde Leistungsfähigkeit	67
Verwaltungshaushalt 2024	71
Vermögenshaushalt 2024	265
Verpflichtungsermächtigungen	369
Deckungsringe - Personalkosten	373
Finanzplan	377
Kostenrechnende Einrichtungen	385
Innere Verrechnungen	399
Anlagen zum Haushaltsplan	403
Kredite 2024	411
Entwicklung Steuereinnahmen 2024	415
Beiträge und Zuwendungen 2024	417
Kalkulatorische Kosten 2024	419
Stellenplan 2024	427



# Markt Bad Abbach



# Haushalt 2024



**Haushaltssatzung  
des  
Marktes Bad Abbach  
(Landkreis Kelheim)  
für das Haushaltsjahr 2024**

Auf Grund der Art. 63 ff. der Gemeindeordnung erlässt der Markt folgende Haushaltssatzung:

**§ 1**

Der als Anlage beigefügte Haushaltsplan für das Haushaltsjahr 2024 wird hiermit festgesetzt; er schließt

im **Verwaltungshaushalt**

in den Einnahmen  
und Ausgaben

mit **29.223.087 EUR**

und

im **Vermögenshaushalt**

in den Einnahmen  
und Ausgaben

mit **10.355.965 EUR**

**§ 2**

Kreditaufnahmen für Investitionen und Investitionsförderungsmaßnahmen sind in Höhe von 4.302.006 EUR vorgesehen.

**§ 3**

Verpflichtungsermächtigungen im Vermögenshaushalt werden in Höhe von 160.000 EUR festgesetzt.

## § 4

Die Steuersätze (Hebesätze) für nachstehende Gemeindesteuern werden wie folgt festgesetzt:

### 1. Grundsteuer

a) für die land- und forstwirtschaftlichen Betriebe (A) 430 v. H.

b) für die Grundstücke (B) 430 v. H.

2. Gewerbesteuer 390 v. H.

## § 5

Der Höchstbetrag der Kassenkredite zur rechtzeitigen Leistung von Ausgaben nach dem Haushaltsplan wird auf 4.000.000 EUR festgesetzt.

## § 6

Weitere Festsetzungen werden nicht vorgenommen.

## § 7

Diese Haushaltssatzung tritt mit dem 01. Januar 2024 in Kraft.

Bad Abbach, den 27.02.2024  
Markt Bad Abbach

Dr. Benedikt Grünewald  
Erster Bürgermeister



# Markt Bad Abbach



# Haushaltsplan 2024



## Vorbericht zum Haushaltsplan (§ 2 Abs. 2 Nr. 1 und § 3 KommHV)

### 1. Vorwort – Gesamtwirtschaftliche Rahmenbedingungen

(Quelle: Auszüge und inhaltliche Wiedergaben aus dem Jahresgutachten 2023/2024 des Sachverständigenrates – Wachstumsschwäche überwinden – in die Zukunft investieren)

#### 1. Konjunktur und langfristiges Wachstum schwach

1. Die Corona-Pandemie und die Energiekrise haben in Europa und insbesondere in Deutschland deutliche Spuren hinterlassen. Die deutsche Wirtschaftsleistung liegt derzeit nahezu auf demselben Niveau wie zu Beginn der Corona-Pandemie vor knapp vier Jahren. Deutschland verzeichnet damit seit Beginn der Corona-Pandemie das geringste Wachstum aller Volkswirtschaften des Euro-Raums. Zwar kam Deutschland zunächst noch vergleichsweise gut durch die Corona-Pandemie. Während der Energiekrise entwickelte sich die deutsche Wirtschaft jedoch sehr schwach. Gegenüber dem Vorjahr dürfte die Wirtschaftsleistung im aktuellen Jahr schrumpfen und im kommenden Jahr deutlich langsamer wachsen als in den 2010er-Jahren.

Die aktuelle Entwicklung ist angesichts der im vergangenen Jahr stark gestiegenen Energiepreise und des hohen Anteils der energieintensiven Industriezweige an der deutschen Bruttowertschöpfung nicht überraschend. Ein noch tieferer Einbruch konnte durch die umfangreichen wirtschaftspolitischen Maßnahmen zur Umstellung der Energieversorgung und zur Abfederung der wirtschaftlichen Auswirkungen der Energiekrise verhindert werden. Zudem zeigten sich die Unternehmen und privaten Haushalte anpassungsfähig. Allerdings deutet die im Jahresgutachten präsentierte Mittel- und Langfristprojektion des deutschen Produktionspotenzials, unabhängig von der aktuellen konjunkturellen Schwäche, auf **deutliche Wachstumshemmnisse für die kommenden Jahrzehnte hin.**

.....

Realeinkommensverluste und schwache Weltwirtschaft belasten Konjunktur

9. Der Sachverständigenrat erwartet, dass das deutsche Bruttoinlandsprodukt (BIP) im Jahr 2023 um 0,4 % zurückgeht. Hierfür ist insbesondere der Rückgang der inländischen Nachfrage verantwortlich, zum großen Teil bedingt durch den starken Rückgang der staatlichen Konsumausgaben zu Jahresbeginn 2023. Im Prognosehorizont bis Ende 2024 dürften sich die privaten Konsumausgaben angesichts der wieder steigenden realen Einkommen erholen. Die unerwartet schleppende Erholung der Weltwirtschaft, insbesondere China, dürfte sich aber fortsetzen und auch im Jahr 2024 die deutschen Exporte bremsen. Dementsprechend dürfte der

Außenbeitrag negativ sein. Für das Jahr 2024 ist davon auszugehen, dass sich das BIP-Wachstum leicht erholt und 0,7 % beträgt.

(Eine im Januar 2024 veröffentlichte Prognose des HRI (Handelsblatt Research Institut) prognostiziert für das Jahr 2024 ein Wachstum der Wirtschaftsleistung von nur 0,3 %)

10. Das außenwirtschaftliche Umfeld Deutschland ist stark eingetrübt. Hierzu haben die weltweite geldpolitische Straffung und die schleppende Entwicklung in China beigetragen. Von den USA gingen seit dem Frühjahr 2023 zwar positive außenwirtschaftliche Impulse. Die Wirtschaftsleistung im EURO-Raum wuchs im 2. Quartal 2023 aber zum zweiten Mal in Folge nur geringfügig. Auch die chinesische Volkswirtschaft wuchs im Jahr 2023 bislang deutlich langsamer als in der Vergangenheit und weniger als nach Beendigung der Null-Covid-Politik erwartet. Im Jahr 2024 dürfte sich die Weltkonjunktur wieder etwas aufhellen. China dürfte für seine Verhältnisse jedoch weiterhin nur schwach wachsen. Für die Jahre 2023 und 2024 ist damit zu rechnen, dass das globale BIP um 2,7 % bzw. 2,2% wachsen wird, weniger als im Durchschnitt der 2010er-Jahre.

11. Die Inflation in Deutschland ist gemessen am nationalen Verbraucherpreisindex (VPI) im Verlauf des Jahres 2023 deutlich zurückgegangen, von 8,7 % gegenüber dem Vorjahresmonat im Januar 2023 auf 4,5 % im September 2023. Dies ist größtenteils auf geringere Preissteigerungen bei den schwankungsanfälligen Gütergruppen Energie und Nahrungsmittel zurückzuführen. Die Kerninflation bleibt mit zuletzt 4,5 % jedoch weiterhin deutlich erhöht. Hier spielen die im Vergleich zu den Warenpreisen verzögerten Preissteigerungen bei Dienstleistungen, die zuletzt stark steigenden Lohnstückkosten und das noch bestehende Aufholpotenzial bei der privaten Nachfrage nach Dienstleistungen eine wesentliche Rolle. Für das Jahr 2024 prognostiziert der Sachverständigenrat eine durchschnittliche Inflationsrate von 6,1 % und für das Jahr 2024 von 2,6 %.

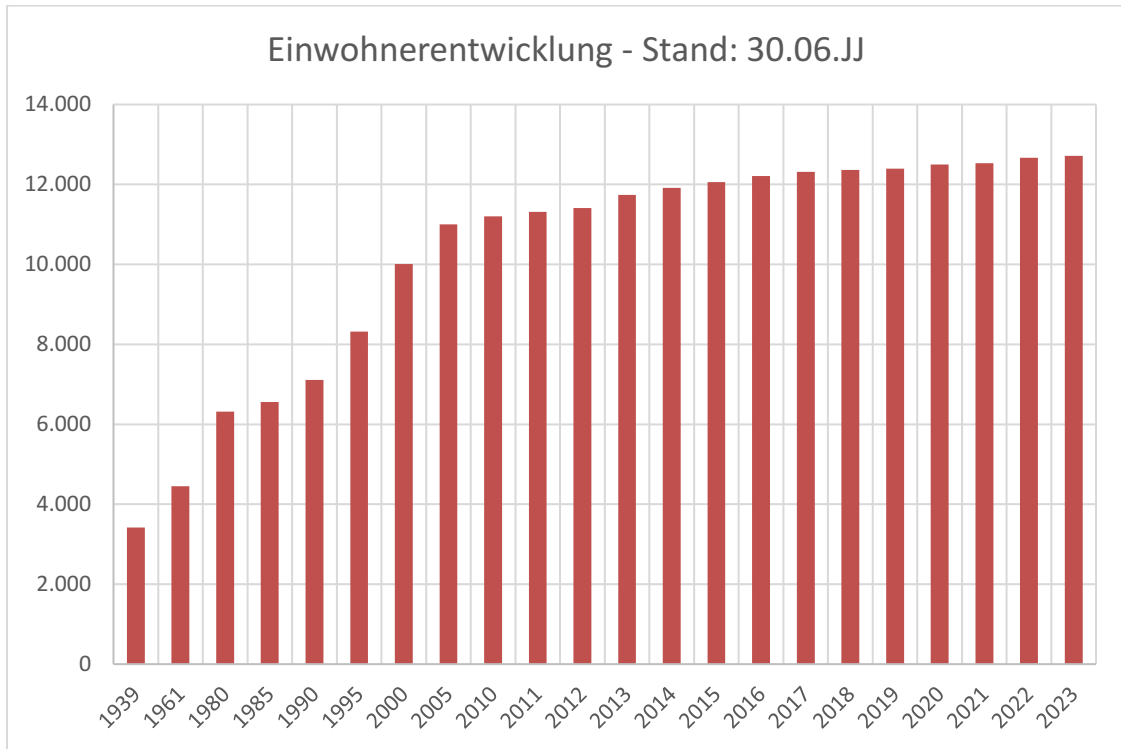
.....

(Quelle: Auszug aus Rundschreiben 78/2023 Bayerischer Gemeindetag – Kommunalen Finanzausgleich 2024)

Die diesjährigen Verhandlungen haben unter schwierigen Rahmenbedingungen stattgefunden. Einerseits weisen die Steuereinnahmen bei Bund, Ländern und Kommunen leichte Zuwächse auf, andererseits können diese Zuwächse mit den extrem hohen Steigerungen auf der Ausgabenseite in keinster Weise mithalten. Insoweit ist festzustellen, dass auf Seite der Kommunen eigentlich kein Einnahmeproblem besteht, sondern in erster Linie ein Ausgabeproblem. Insoweit muss leider konstatiert werden, dass mit den erfreulichen Entwicklungen der letzten mehr als zehn Jahre, mit kräftig steigenden Einnahmewachsen im Kommunalen Finanzausgleich, in den nächsten Jahren nicht mehr ohne weiteres gerechnet werden kann. Insoweit muss festgestellt werden, dass die Zeitenwende auch im Kommunalen

Finanzausgleich angekommen ist. Festzustellen ist deshalb, dass trotz höherer Verbundeinnahmen, sich eindeutig abzeichnet, dass es ein „Weiter so“ im Verhältnis Staat und Kommunen nicht mehr geben kann. Insoweit nimmt der Bayerische Gemeindetag die geplanten Ansätze des Finanzausgleichs 2024 zusammen mit den anderen Spitzenverbänden zur Kenntnis. Gleichzeitig hat die kommunale Ebene eindeutig adressiert, dass neben dem Bund auch der Freistaat Bayern aufgefordert ist, Prioritäten zu setzen, Standards zu hinterfragen und zeitnah auf den Prüfstand zu stellen und abzubauen. Förderprogramme sind kritisch im Hinblick auf ihre Effizienz, Zukunftsfähigkeit und Wirksamkeit zu überprüfen. Die Förder- und Ausschreibungsverfahren sind zu vereinfachen und zu entschlacken. Zusätzlich erwartet die kommunale Seite eine grundsätzliche Überprüfung, was auch in Zukunft notwendig und sinnstiftend ist. **Dies bedeutet, dass zeitnah mit einer schonungslosen Aufgaben- und Ausgabenkritik zu beginnen ist. Zudem wird gefordert, darüber nachzudenken, ob nicht ein sofortiger Stopp von Anreizförderungen im freiwilligen Leistungsbereich auf allen Staatsebenen zwingend zu verfügen ist.** Zudem weist die kommunale Ebene auf die strikte Beachtung des Konnexitätsprinzips hin. **In diesem Zusammenhang ist es an der Zeit, die Bürger darauf einzustellen, dass nicht alles was wünschenswert ist, auch machbar sein wird.** Vielmehr ist eine Konzentration auf den Pflichtbereich für volkswirtschaftlich wichtige Investitionen, wie Bau und Infrastruktur, notwendig. Nur so kann Wohlstand gesichert und erhalten werden. Im Bereich der Sozialleistungen erwartet die kommunale Ebene eine Besinnung auf das Subsidiaritätsprinzip und eine Abkehr von der „Gießkanne“. Es sollte staatsbürgerliches Grundverständnis sein, dass soziale Alimentation nur dem zur Verfügung gestellt wird, der selbst nicht in der Lage ist, ausreichend seinen Lebensunterhalt zu bestreiten.

**2. Entwicklung der Einwohnerzahlen und Gebietsumfang**



Das Gemeindegebiet umfasst 55,3313 km<sup>2</sup>.

**3. Rückblick auf das Haushaltsjahr 2022**

Die Haushaltssatzung und der Haushaltsplan für das Haushaltsjahr 2022 wurden vom Marktgemeinderat am 01. Februar 2022 beschlossen. Der Haushalt des Marktes wurde vom Landratsamt Kelheim mit Schreiben vom 23. Februar 2022 genehmigt.

Der Haushaltsplan war im

Verwaltungshaushalt mit und im	25.500.920 € (VJ 24.008.872 €)
Vermögenshaushalt mit	13.099.577 € (VJ 15.399.456 €)

veranschlagt.

Die Hebesätze für die Grundsteuer A und blieben unverändert bei 430 v. H., für die Gewerbesteuer blieb der Hebesatz bei 390 v. H.

Kreditaufnahmen für Investitionen und Investitionsförderungsmaßnahmen waren in Höhe von 2.272.920 € vorgesehen, mussten jedoch nicht in Anspruch genommen werden.

Verpflichtungsermächtigungen wurden in Höhe von 730.000 € für die Beschaffung eines V-LKW's und eines HLF-Fahrzeuges für die FF Bad Abbach festgesetzt.

Das abgelaufene Jahr schließt mit einem Überschuss von 787.831,96 € ab, was gleichbedeutend einer Rücklagenzuführung in selbiger Höhe ist.

Die Gewerbesteuereinnahmen wurden mit 2.606.500 € veranschlagt. Das Gewerbesteuer-Anordnungssoll hat mit 3.612.729 € zu Buche geschlagen, was den Ansatz mit 1.006.229 € übersteigt.

Die Beteiligung an der Einkommensteuer brachte 9.652.654 € kassenwirksam für das Jahr 2022. Im Jahr 2023 erhielt der Markt eine Nachzahlung in Höhe von 446.832 € für das Jahr 2022.

#### **4. Rückblick auf das Haushaltsjahr 2023**

Die Haushaltssatzung und der Haushaltsplan für das Haushaltsjahr 2023 wurden vom Marktgemeinderat am 28. März 2023 beschlossen. Der Haushalt des Marktes wurde vom Landratsamt Kelkheim mit Schreiben vom 18. April 2023 genehmigt.

Der Haushaltsplan war im

Verwaltungshaushalt mit und im	28.173.169 € (VJ 25.500.920 €)
Vermögenshaushalt mit	11.538.012 € (VJ 13.099.577 €)

veranschlagt.

Die Hebesätze für die Grundsteuer A und blieben unverändert bei 430 v. H., für die Gewerbesteuer blieb der Hebesatz bei 390 v. H.

Kreditaufnahmen für Investitionen und Investitionsförderungsmaßnahmen waren in Höhe von 5.079.009 € vorgesehen.

Im Jahr 2023 wurden Kredite von insgesamt 3.700.000 € (davon 2.200.000 € als Haushaltseinnahmerest aus 2022) aufgenommen. Im Dezember 2023 hat der Marktgemeinderat beschlossen, die noch nicht in Anspruch genommene

Kreditermächtigung in Höhe von 3.500.000 € als Haushaltseinnahmerest auf das Haushaltsjahr 2024 zu übertragen.

Verpflichtungsermächtigungen wurden insgesamt in Höhe von 615.000 € für die Beschaffung eines Mannschaftstransportwagens für die FF Lengfeld und für bereits erteilte Aufträge für die Generalsanierung der Mittelschule für Bauabschnitt II festgesetzt.

Die Gewerbesteuereinnahmen wurden mit 3.400.000 € veranschlagt. Das Gewerbesteuer-Anordnungssoll wird mit 3.657.068,49 € zu Buche schlagen, was den Ansatz mit 257.068,49 € übersteigt.

Die Beteiligung an der Einkommensteuer brachte kassenwirksam 10.105.881 € für das Jahr 2023 (Ansatz: 10.264.092 €). Aufgrund der endgültigen Abrechnung der Einkommensteuerbeteiligung IV.2023 erhält der Markt Bad Abbach noch eine Nachzahlung in Höhe von 29.756 €

Mit Stand 06.02.2024 weist der Verwaltungshaushalt 2023 einen Überschuss von 3.049.162,42 € aus, was der Zuführung zum Vermögenshaushalt entspricht. Dieser Wert übersteigt den Ansatz von 1.250.000 €.

Die Mindestzuführung nach § 22 KommHV für die ordentlichen Tilgungsleistungen der bestehenden Kredite in Höhe von 1.027.667,27 € wurde vom Verwaltungshaushalt somit erwirtschaftet.

Im Vermögenshaushalt stehen aktuell 9.982.639,67 € Ausgaben 8.576.284,66 € Einnahmen gegenüber. Dies bedeutet einen SOLL-Fehlbetrag von 1.406.355,01 €. Nach Zuführung des Verwaltungshaushaltes ergibt sich ein SOLL-Jahresüberschuss von 1.642.807,41 €, was gleichbedeutend einer Rücklagen-Sollzuführung in selbiger Höhe entspricht.

Die SOLL-Rücklage zum Ende des Haushaltsjahres 2023 wird somit etwas über 3,3 Mio € betragen (Stand 01.01.2023: 3.807.271,58 €).

## **5. Haushalt 2024**

Das Haushaltsvolumen des Marktes Bad Abbach beträgt insgesamt **39.579.052 €**

(Vorjahr: 39.711.181 €)

Die beiden Haushaltsteile sind sowohl in Einnahmen als auch in Ausgaben ausgeglichen.



Der Verwaltungshaushalt kann nur durch eine Rücklagenentnahme über eine Zuführung vom Vermögenshaushalt an den Verwaltungshaushalt in Höhe von 852.325 € ausgeglichen werden. Eine Mindestzuführung nach § 22 KommHV in Höhe von 1.346.000 € für die ordentlichen Tilgungsleistungen der bestehenden Kredite kann lt. Soll-Planung derzeit nicht vom Verwaltungshaushalt erwirtschaftet werden.

### **Kreditaufnahmen**

Kreditaufnahmen für Investitionen und Investitionsförderungsmaßnahmen sind in Höhe von 4.302.006 € vorgesehen (Art. 71 Abs. 1 i. V. m. Art. 62 Abs. 3 GO).

### **Verpflichtungsermächtigungen**

Verpflichtungsermächtigungen im Vermögenshaushalt werden in Höhe von 160.000 € festgesetzt.

### **Realsteuerhebesätze**

Die Realsteuerhebesätze betragen bei der

Grundsteuer A	430 v. H.
Grundsteuer B	430 v. H.
Gewerbsteuer	390 v. H.

Die Hebesätze bleiben wie in den Vorjahren unverändert.

### **Kassenkredite**

Der Höchstbetrag der Kassenkredite wird für den Markt Bad Abbach auf 4.000.000 € festgesetzt.

## **5.1 Verwaltungshaushalt**

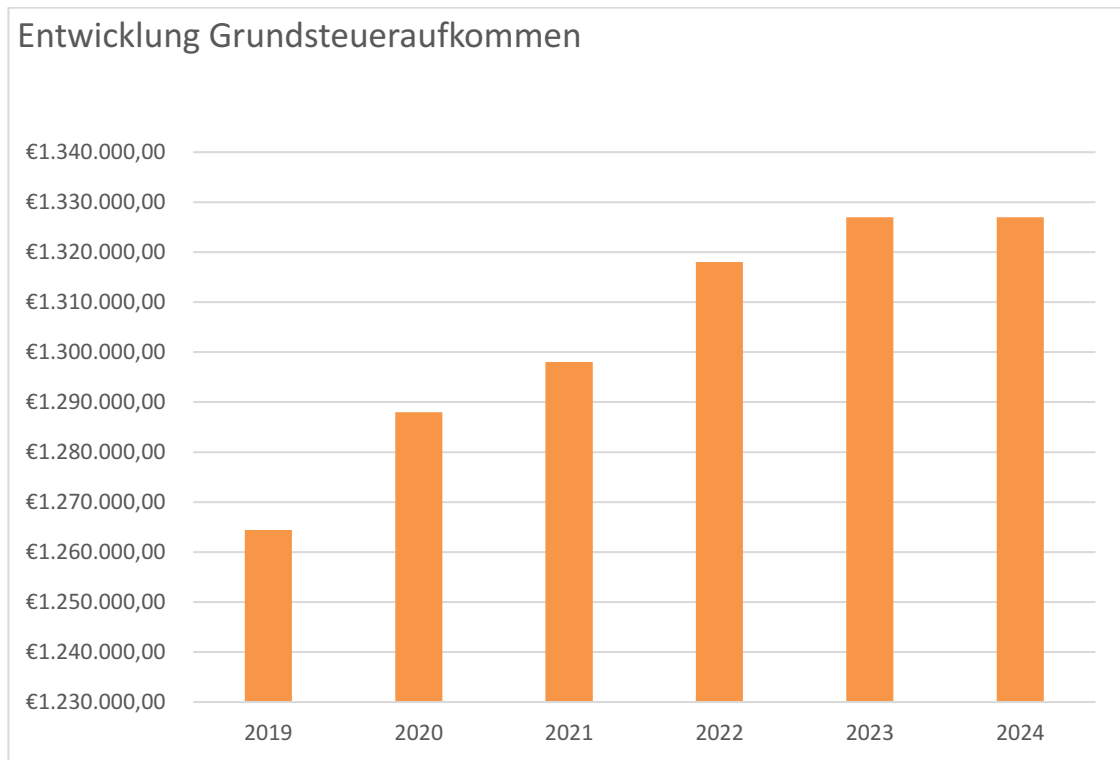
Der Verwaltungshaushalt ist in Einnahmen und Ausgaben mit **29.223.087 €** (Vorjahr: 28.173.169 €) ausgeglichen.

### **5.1.1 Einnahmen**

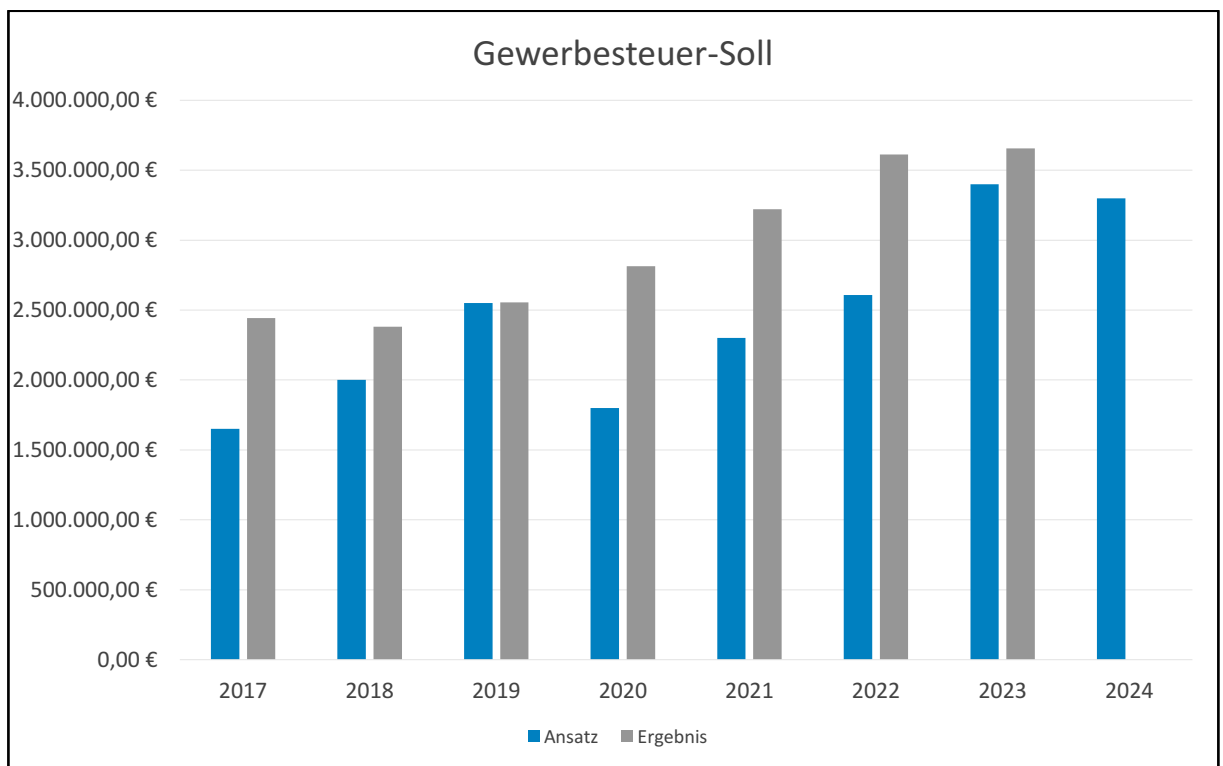
#### **5.1.2 Realsteuern**

Die Einnahmen des Verwaltungshaushalts werden dominiert von den Realsteuern und der Einkommensteuerbeteiligung. Im Vergleich zum Vorjahr (10.710.924 €) werden im Haushalt 2024 10.530.000 € (inkl. Nachzahlung 2023 in Höhe von 29.756 €) veranschlagt. Bei den Realsteuern (Grund- und Gewerbesteuer) wird mit Einnahmen in Höhe von 4.627.000 € gerechnet (Vorjahr: 4.727.000 €).

### 5.1.2.1 Grundsteuer A und B



### 5.1.2.2 Gewerbesteuer

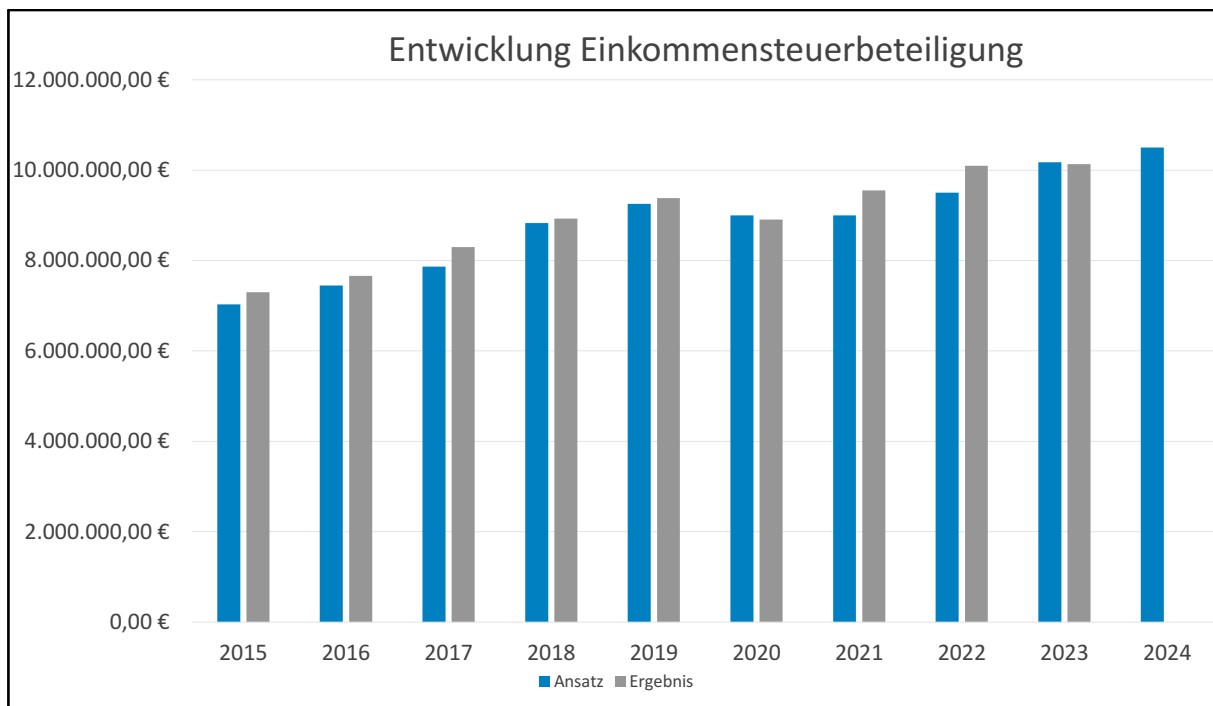


Das Aufkommen 2023 wurde mit 3.400.000 € veranschlagt. Nach Abschluss des Haushaltsjahres 2023 ergibt sich ein Anordnungs-SOLL von 3.657.068,49 € (Vorauszahlungen: 2.585.926 €, Abschlusszahlungen: 1.071.142,49 €). Für das Jahr

2024 wird ein Anordnungssoll von 3.300.000 € veranschlagt. Der landesdurchschnittliche Hebesatz lag 2022 bei 375,8 v. H., der Durchschnitt vergleichbarer Gemeinden (10.000 EWO bis 20.000 EWO) bei 324,0 v. H.

### **5.1.3 Gemeindeanteil an der Einkommensteuer**

Die Gemeinden erhalten nach § 1 Satz 1 des Gemeindefinanzreformgesetzes 15 Prozent des Aufkommens an Lohnsteuer und an veranlagter Einkommensteuer sowie 12 Prozent des Aufkommens an Kapitalertragsteuer nach § 43 Abs. 1 Satz 1 Nr. 5 bis 7 und 8 bis 12 sowie Satz 2 des Einkommensteuergesetzes. Die für die Jahre 2024 bis 2026 geltenden Schlüsselzahlen stehen derzeit noch nicht fest. Hintergrund ist, dass auf Bundesebene über die für die Bildung der Schlüsselzahl maßgebenden Höchstbeträge nach § 3 Abs. 1 Gemeindefinanzreformgesetz noch nicht abschließend entschieden wurden. Entsprechend dem von der Bundesregierung am 1. November 2023 beschlossenen Gesetzentwurf für ein Neuntes Gesetz zur Änderung des Gemeindefinanzreformgesetzes wird für die Berechnung der voraussichtlichen Beteiligungsbeträge für das Jahr 2024 unterstellt, dass die Schlüsselzahlen ab 2024 mit angehobenen Höchstbeträgen von 40.000/80.000 Euro (Grundtabelle/Splittingtabelle) zu ermitteln sind. Der Gesetzentwurf muss noch das Gesetzgebungsverfahren in Bundestag und Bundesrat durchlaufen. Der Ausgang des Gesetzgebungsverfahrens ist noch unsicher. Für das Jahr 2024 wurde vom Bayerischen Landesamt für Statistik eine Orientierungshilfe für den voraussichtlichen Beteiligungsbetrag in Höhe von 10.500.000 € für das Haushaltsjahr 2024 mitgeteilt. Der Beteiligungsbetrag wird sich entsprechend der tatsächlichen Aufkommensentwicklung im Jahr 2024 verändern. Letztlich kommt es für die Verteilung auf das tatsächliche Aufkommen in den einzelnen Quartalen an. Die Einkommensteuerbeteiligung wird von den Finanzämtern erhoben. Die Gemeinden erhalten ihren Anteil (nach Verrechnung mit der Gewerbesteuerumlage) in vierteljährlichen Zahlungen durch das Finanzamt München.



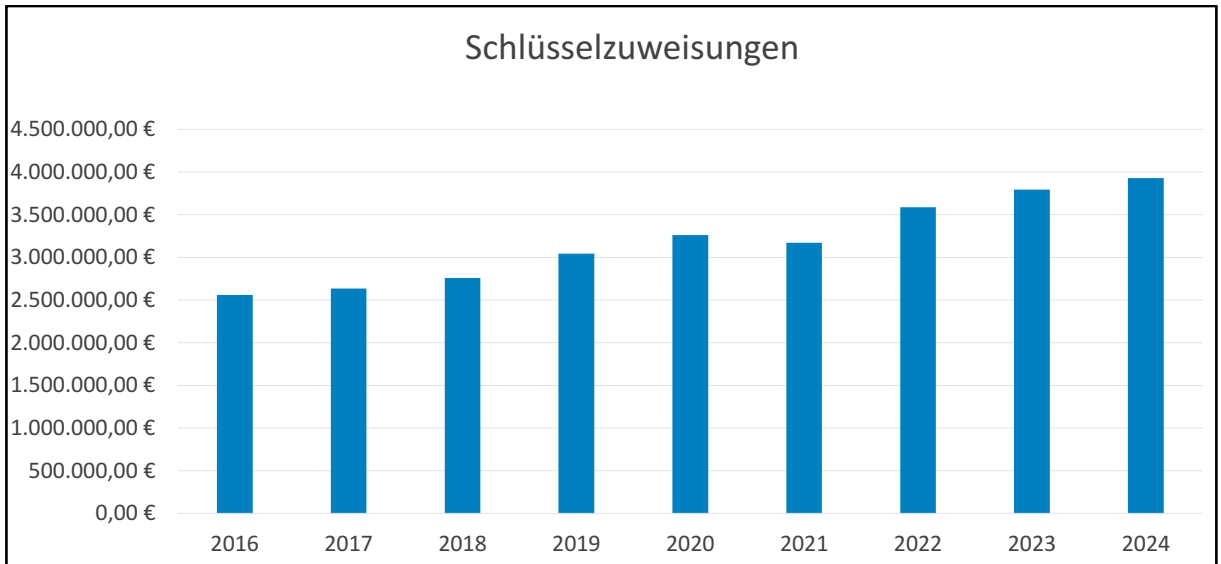
### 5.1.4 Schlüsselzuweisungen

Erfreulich gestalten sich die Schlüsselzuweisungen für das Jahr 2024. Für das Jahr 2024 erhält der Markt Bad Abbach **3.927.732 €** (Vorjahr: 3.794.408 €) an Schlüsselzuweisungen.

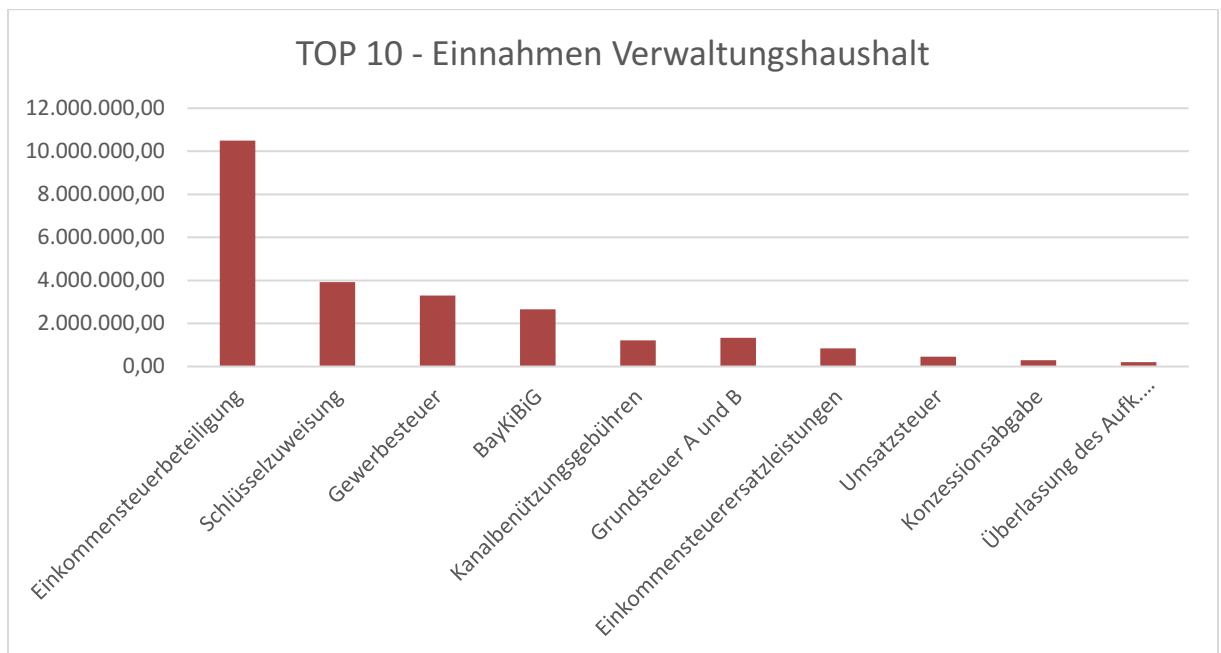
Der einheitliche Grundbetrag beträgt 1.236,99 € im Jahr 2024 (Vorjahr: 1.187,40 €). Die Steuerkraftmesszahl des Marktes wird im Jahr 2024 auf 1.035,40 € (Vorjahr: 991,27 €) festgesetzt.

Die landesdurchschnittliche Steuerkraftmesszahl beträgt 1.564,99 € für das Jahr 2024 (Vorjahr: 1.527,91 €).

Die Schlüsselzuweisungen erreichen 13,44 % des Verwaltungshaushaltsvolumen.



### 5.1.5 TOP 10 – Einnahmen Verwaltungshaushalt



### 5.2.1 Ausgaben

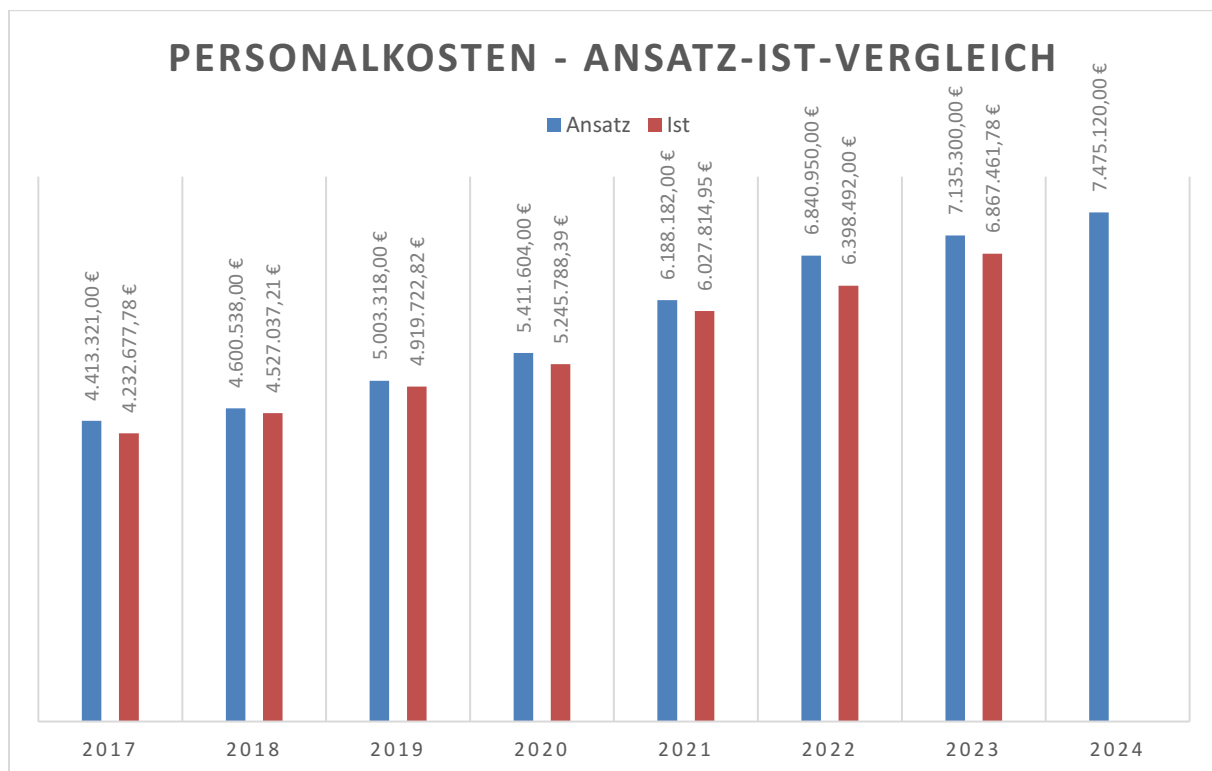
- Zu den größeren Ausgabepositionen des Verwaltungshaushalts gehören:
  - Personalausgaben
  - Kreisumlage
  - Zuwendungen nach BayKiBig
  - Zuführung zum Vermögenshaushalt (in 2024 nicht vorhanden)
  - Gewerbesteuerumlage

### 5.2.2 Personalausgaben

Die Steigerung der Personalkosten aufgrund der Tarifrund 2023 wurden in den Ansätzen mitberücksichtigt. Insgesamt belaufen sich die Personalausgaben im Jahr 2024 auf 7.475.120 €.

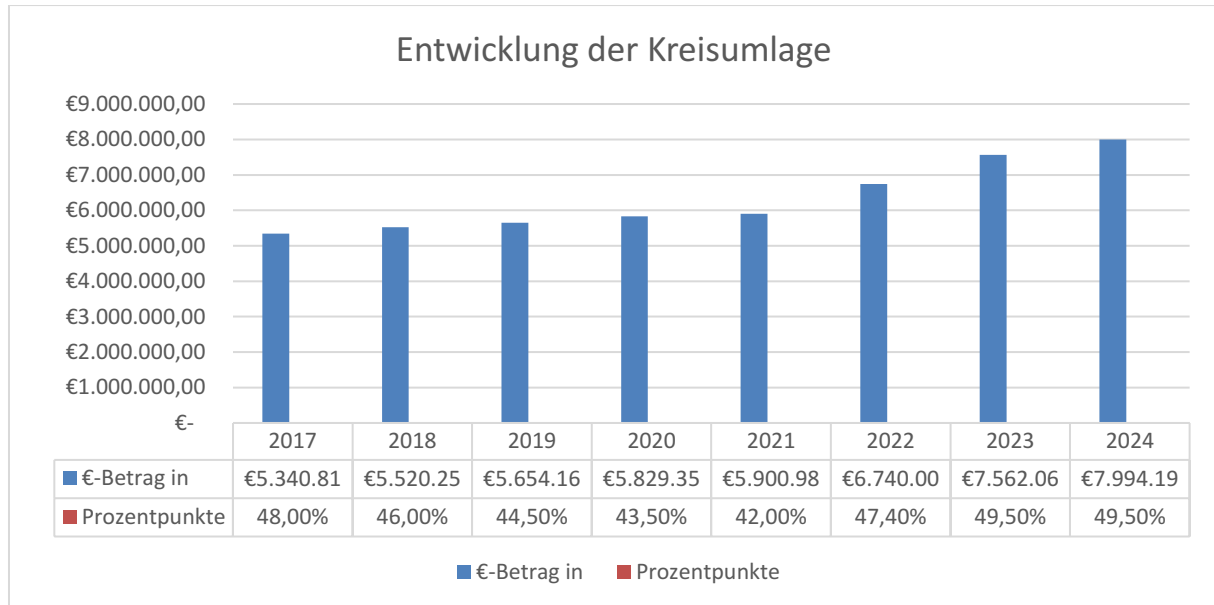
Im Verhältnis zu den Ausgaben des Verwaltungshaushalts betragen die Personalkosten 25,58 %. Im Vorjahr lag dieser Prozentsatz bei 25,33 % und im Vorvorjahr bei 26,62 %.

Nach der letzten verfügbaren Jahresrechnungsstatistik 2021 betragen die Personalausgaben vergleichbarer kreisangehöriger Gemeinden 573 €/Einwohner (Markt Bad Abbach: 540,15 €/Einwohner; Stand 30.06.2023: 12.714)



### 5.2.3 Kreisumlage

Die Kreisumlage stellt auch in Zukunft einer der größten Ausgabeposten des Verwaltungshaushalts dar. Der Berechnung der Kreisumlage 2024 liegen das Steueraufkommen 2022, die Schlüsselzuweisungen 2023 und ein Umlagesatz von 49,5 Prozentpunkte zu Grunde.



Zur Entwicklung der Kreisumlage liegen derzeit keine Aussagen vom Landratsamt Kelheim vor.

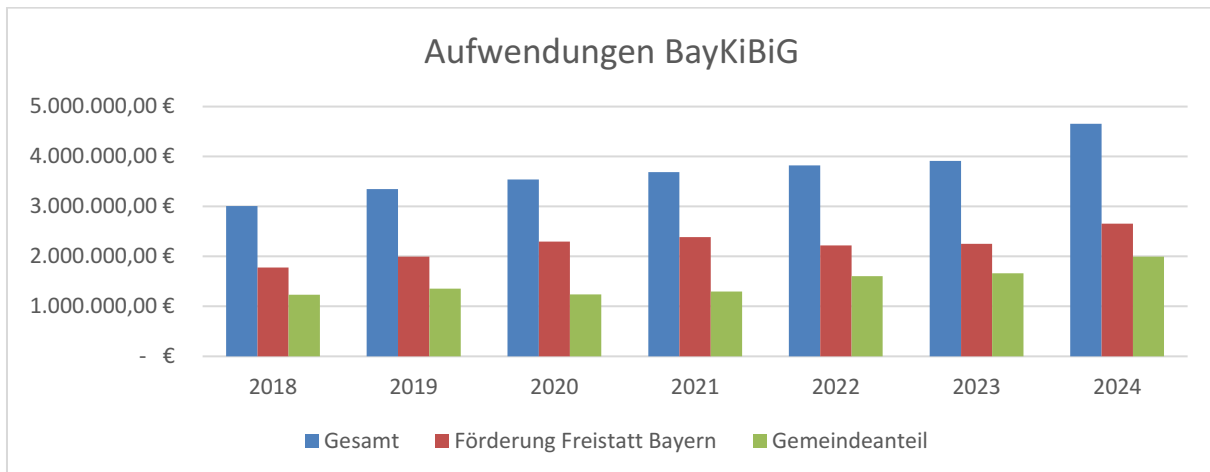
### 5.2.4 Gewerbesteuerumlage

Der Vervielfältiger für die Berechnung der Gewerbesteuerumlage wird sich voraussichtlich wie folgt entwickeln:

	2021	2022	2023	2024
Bundesvervielfältiger	14,5	14,5	14,5	14,5
Landesvervielfältiger	20,5	20,5	20,5	20,5
Erhöhung des Vervielfältigers wegen Fonds Dt. Einheit	0	0	0	0
<b>Summe</b>	<b>35</b>	<b>35</b>	<b>35</b>	<b>35</b>

2024: Aufkommen  $\frac{3.300.000 \text{ €} \times 35,0 \text{ v. H.}}{390 \text{ v. H.}}$  = 296.150 €

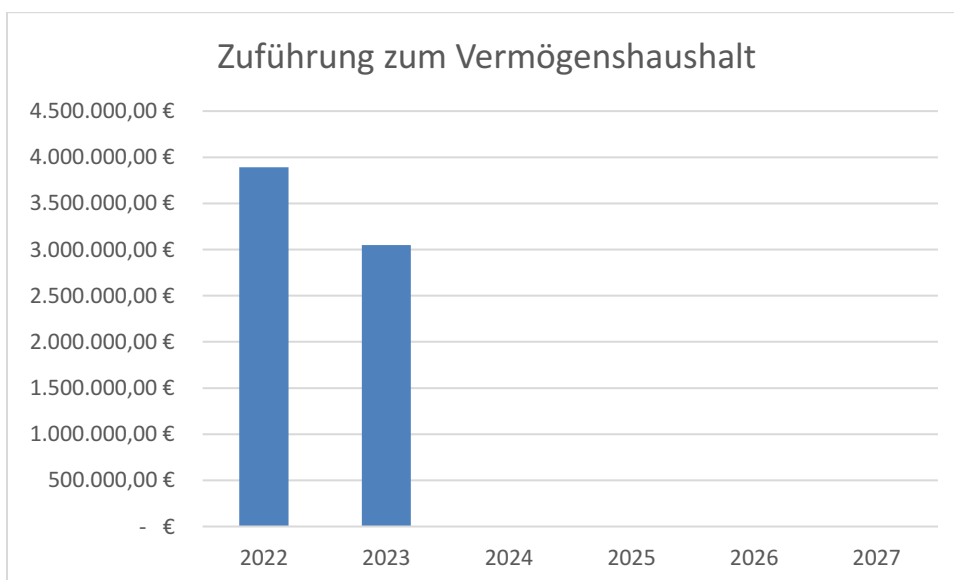
### 5.2.5 Zuwendungen nach BayKiBiG



### 5.2.6 Zuführung zum Vermögenshaushalt

Die im Finanzplan des vergangenen Haushaltsjahres ursprünglich ausgewiesene Zuführung vom Verwaltungshaushalt an den Vermögenshaushalt in Höhe der Mindestzuführung von 1.236.000 € wird im Haushaltsjahr 2024 nicht erreicht. Der Verwaltungshaushalt 2024 kann nur durch eine Rücklagenentnahme ausgeglichen werden. Die ordentlichen Tilgungsleistungen in Höhe der Mindestzuführung in Höhe von 1.346.000 € wird lt. Haushaltsplan vom Verwaltungshaushalt nicht erwirtschaftet.

Der Verwaltungsaushalt ist im Finanzplan 2025 – 2027 nicht ausgeglichen.



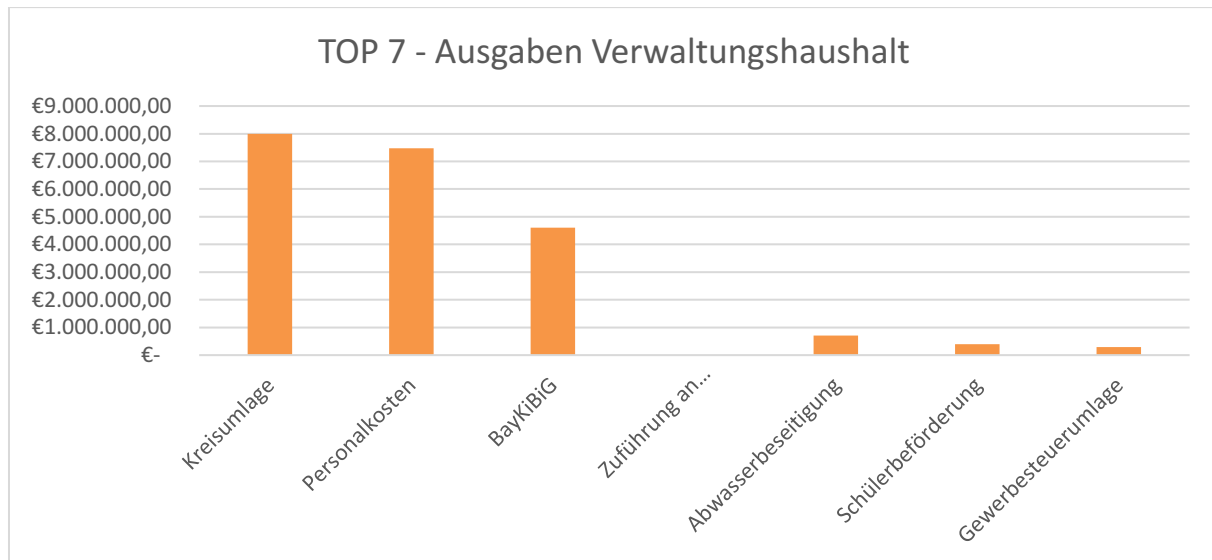
Erläuterung 2022 und 2023: Istzuführung, 2024 – 2027: Verwaltungshaushalt nicht ausgeglichen, derzeit keine Mindestzuführung möglich



Nach Abzug der Tilgungsleistungen und unter Hinzurechnung der Investitionspauschale verbleibt folgende freie Finanzspanne:

2024	0 EUR/Tausend
2025	0 EUR/Tausend
2026	0 EUR/Tausend
2027	0 EUR/Tausend

### 5.2.7 TOP 7 – Ausgaben Verwaltungshaushalt



### 5.2.8 Erläuterungen zu den Einzelplänen

Im Nachfolgenden werden die Einnahmen (E) und Ausgaben (A) der jeweiligen Einzelpläne gegenüber – und der daraus resultierende Überschuss (Ü) oder Zuschussbedarf (ZB) dargestellt.

#### Einzelplan 0: Allgemeine Verwaltung

E 211.695 €	A 2.875.505 €	ZB 2.663.810 €
-------------	---------------	----------------

#### Einzelplan 1: Öffentliche Sicherheit und Ordnung

71.200 €	A 900.261 €	ZB 829.061 €
----------	-------------	--------------

Der UA 1301 – Feuerlöschwesen – hat einen Zuschussbedarf von 575.491 €

#### Einzelplan 2: Schulen

E 668.505 €	A 2.567.119 €	ZB 1.898.614 €
-------------	---------------	----------------

Einzelplan	Schulen	
UA 2110	Angrüner Grundschule	907.775 €
UA 2130	Angrüner Mittelschule	648.415 €
UA 2900	Schülerbeförderung	233.612 €

**Einzelplan 3: Wissenschaft, Forschung, Kulturpflege**

E 48.800 €	A 342.611 €	ZB 293.811 €
------------	-------------	--------------

Einzelplan 3		
UA 3210	Archiv	11.415 €
UA 3230	Tiergehege	95.400 €
UA 3400	Bürgerfest	0 €
UA 3401	Heinrichsfest	20.000 €
UA 3411	Städtepartnerschaft	10.000 €
UA 3414	Theater am Burgberg	3.595 €
UA 3520	Bücherei	99.496 €
UA 3600	Naturschutz/Landschaftspfl.	23.200 €
UA 3650	Denkmalschutz u. -pflege	16.220 €

**Einzelplan 4: Soziale Sicherung**

E 2.728.560 €	A 5.182.456 €	ZB 2.453.896 €
---------------	---------------	----------------

Größter Einzelposten sind die Zuweisungen nach dem Bayerischen Kinderbildungs- und Betreuungsgesetz (BayKiBiG), für die 4.657.000 € bereitgestellt werden müssen. Die Förderung des Freistaates Bayern beträgt hierfür 2.659.000 €.

Einzelplan 4		
UA 4310	Seniorenbetreuung	9.500 €
UA 4600	Jugendarbeit	163.335 €
UA 4640	Tageseinrichtung f. Kinder	2.275.691 €

**Einzelplan 5: Gesundheit, Sport, Erholung**

E 31.047 €	A 442.918 €	ZB 411.871 €
------------	-------------	--------------

Der größte Einzelposten ist hier der UA 5700 (Inselbad) mit 344.235 €

Einzelplan 5		
Gesundheit, Sport, Erholung		
UA 5500	Förderung des Sports	19.000 €
UA 5700	Inselbad	344.235 €
UA 5800	Parkanlagen	19.000 €
UA 5941	Rad- und Wanderwege	25.000 €

**Einzelplan 6: Bau- und Wohnungswesen, Verkehr**

E 453.200 €	A 4.573.955 €	ZB 4.120.755 €
-------------	---------------	----------------

Einzelplan 6		
Bau- und Wohnungswesen		
UA 6100	Städtebauliche Planung	456.400 €
UA 6300	Bauhof	2.670.575 €
UA 6481	Fußgängerbrücke	75.000 €
UA 6700	Straßenbeleuchtung	213.300 €

**Einzelplan 7: Öffentliche Einrichtungen, Wirtschaftsförderung**

E 1.743.215 €	A 2.591.719 €	ZB 848.504 €
---------------	---------------	--------------

Einzelplan 7	Öffentliche Einrichtungen	
UA 7000	Abwasserbeseitigung	305.571 €
UA 7500	Bestattungswesen	36.553 €
UA 7620	Bürgertreff	35.580 €
UA 7690	Treffpunkt Lengfeld	8.530 €
UA 7691	Alte Schule Dünzling	46.950 €
UA 7695	Markt Mobil	8.693 €
UA 7850	Wirtschaftswege	50.000 €
UA 7901	TouristInfo	176.290 €
UA 7920	ÖPNV	43.210 €

**Einzelplan 8: Wirtschaftliche Unternehmen**

E 539.909 €	A 1.080.349 €	ZB 540.440 €
-------------	---------------	--------------

Einzelplan 8	Wirtschaftliche Untern.	
UA 8100(130	Konzessionsabgabe	Ü 289.500 €
UA 8101	PV-Anlagen	Ü 9.740 €
UA 8600	Kurverwaltung	677.728 €
UA 8610	Kurpark	50.650 €
UA 8800	Gemeindewohnungen	100.052 €

**Einzelplan 9: Allgemeine Finanzwirtschaft**

E 22.726.956 €	A 8.666.194 €	Ü 14.060.762 €
----------------	---------------	----------------

Einzelplan 9	Allgemeine Finanzwirtschaft	
UA 9000	Steuern, allgem. Zuweisung	Ü 12.711.618 €
UA 9121	Zinsen für Darlehen	326.800 €
UA 9161	Zuführung vom Verm.haush.	Ü 852.325 €

Die Einnahmen UA 9000 sind mit Ausnahme der Grundsteuer und der Schlüsselzuweisungen von der wirtschaftlichen Entwicklung, Kaufkraft der Bevölkerung und der Entwicklung am Arbeitsmarkt abhängig. Diese vielfältigen Risikofaktoren sind schwierig zu beurteilen und unterliegen Schwankungen, die am Jahresanfang nicht immer ausreichend einzuschätzen sind. Die Ansätze wurden deshalb nach bestem Wissen und Gewissen bestimmt.

Der Verwaltungshaushalt 2024 kann nur durch eine Rücklagenentnahme über eine Zuführung vom Vermögenshaushalt an den Verwaltungshaushalt ausgeglichen werden. Eine freie Finanzspanne ist nicht vorhanden. Die ordentlichen Tilgungsleistungen in Höhe von 1.346.000 € werden vom Verwaltungshaushalt nicht erwirtschaftet. Das heißt im Umkehrschluss, dass die im Vermögenshaushalt veranschlagten Maßnahmen und Projekte überwiegend aus

Kreditaufnahmen und Rücklagenentnahmen finanziert werden müssen, was selbstredend nicht auf ein finanzielles Gleichgewicht hindeutet.

Die Kämmerei weist erneut an dieser Stelle darauf hingewiesen, dass der Markt Bad Abbach in den Folgejahren deutliche Einsparungen, insbesondere bei rein freiwilligen Leistungen im Verwaltungshaushalt tätigen muss, um den zunehmend steigenden Anforderungen der Bevölkerung an eine moderne Kommune mitsamt adäquater Infrastruktur und ambitionierten Investitionsplänen im Vermögenshaushalt gerecht zu werden. Es muss eine klare Priorisierung der einzelnen Projekte stattfinden, immer unter Beachtung der Notwendigkeit und der jeweiligen rechtlichen Verpflichtung.

**5.3 Vermögenshaushalt**

Das Volumen des Vermögenshaushalts 2024 beträgt 10.355.965 € und liegt unter dem Plansatz für den Vermögenshaushalt des Vorjahres (11.538.012 €).

**5.3.1 Einnahmen**

Die Einnahmen des Vermögenshaushalts nach dem Gruppierungsplan sind:

	<b>Ansatz 2024</b>	<b>Ansatz 2023</b>	<b>Ergebnis 2022</b>
Gr.	in €	in €	in €
30 Zuführung v. Verw.-Haushalt	0	1.250.000	3.891.036,26
31 Entnahmen aus Rücklagen inkl. Sonder-Rücklage	2.716.600	3.124.222	48.312,57
34 Einnahmen aus Veräußerungen	145.000	254.000	4.064.672,72
35 Beiträge und ähnl. Entgelte	206.000	35.000	128.573,02
36 Zuschüsse für Investitionen und Invest.maßnahmen	2.986.359	1.795.781	1.487.071,08
37 Kreditaufnahmen	4.302.006	5.079.009	2.200.000,00
<b>Summe Einnahmen VmHH</b>	<b>10.355.965</b>	<b>11.538.012</b>	<b>11.819.665,65</b>

**5.3.2 Ausgaben**

Die Ausgaben des Vermögenshaushalts nach dem Gruppierungsplan sind:

	<b>Ansatz 2024</b>	<b>Ansatz 2023</b>	<b>Ergebnis 2022</b>
Gr.	in €	in €	in €
90 Zuführung zum Verw.haushalt/ Sonderrücklage	852.325	124.222	48.312,57
91 Zuführung an Rücklagen	0	0	787.831,96

93 Vermögenserwerb	1.810.400	2.959.150	3.846.922,90
932 Erwerb von Grundstücken	1.038.500	1.015.500	2.495.720,20
935 Erwerb von beweglichen Sachen AV	771.900	1.543.650	1.351.202,70
936 Anteilsrechte	0	400.000	0
94 Hochbaumaßnahmen	4.206.800	5.871.300	4.273.462,67
95 Tiefbaumaßnahmen	1.208.100	606.000	1.278.980,54
96 Betriebs- u. techn.Anl.	524.000	140.000	22.111,37
97 Tilgung von Krediten	1.346.000	1.250.000	1.221.190,41
98 Zuweisungen/ Zuschüsse für Invest.	408.340	587.340	340.853,23
<b>Summe Ausgaben VmHH</b>	<b>10.355.965</b>	<b>11.538.012</b>	<b>11.819.665,65</b>

### 5.3.3 Übersicht Einzelpläne zu den Ausgaben im Vermögenshaushalt

	Vorhaben – Maßnahmen – Projekte	Gepl. Ausgaben
0	Allgemeine Verwaltung	136.400 €
1	Öffentliche Sicherheit und Ordnung	647.400 €
2	Schulen	3.449.300 €
3	Wissenschaft, Forschung, Kulturpflege	26.800 €
4	Soziale Sicherung	346.500 €
5	Gesundheit, Sport, Erholung	84.000 €
6	Bau- und Wohnungswesen, Verkehr	1.627.000 €
7	Öffentliche Einrichtungen, Wirtschaftsförderung	1.311.500 €
8	Wirtschaftliche Unternehmen	500.400 €
9	Allgemeine Finanzwirtschaft	2.226.665 €

s. auch Aufstellung Investitionsübersicht 2024 – 2027

#### Zusammenfassung:

Die geplanten Maßnahmen im Jahr 2024 können über eine noch vorhandene Rücklagenentnahme und nur durch weitere Kreditaufnahmen umgesetzt werden. Stetig wiederkehrende Investitionen bei der Feuerwehr, im Schul- und Kindertagesstättenbereich werden in den kommenden Jahren auf den Markt zukommen. Um diese verpflichtenden kommunalen Investitionen sowohl personell als auch schlussendlich finanziell stemmen zu können, müssen konsequent und permanent Einsparpotentiale genutzt werden. Über kommunale Steuererhöhungen wird sich der Markt in den nächsten Jahren befassen müssen.

Freiwillige Leistungen und Investitionen zu den Pflichtaufgaben können nur geleistet werden, wenn auf der anderen Seite vermehrt auf Ausgaben und Haushaltsdisziplin geachtet und nach den Grundsätzen einer möglichst sparsamen und doch effizienten Verwaltung gehandelt wird.

Der Verwaltungshaushalt 2024 konnte nur durch eine Rücklagenentnahme ausgeglichen werden. In der Hoffnung, dass sich wie dem Vorjahr die Steuereinnahmen gut entwickeln,

bleibt einzig und zum wiederholten Male darauf hinzuweisen, dass der Markt Bad Abbach alle möglichen Register zu Einsparmaßnahmen und Einnahmensteigerungen im Verwaltungshaushalt ziehen muss. Es obliegt auch zunehmend der Kämmerei, mit besonderem Nachdruck auf die aktuell kritisch und im Hinblick auf die Finanzplanungsjahre erst recht besorgniserregende finanzielle Situation hinzuweisen und im Rahmen der Verwaltungstätigkeit bereits während der Haushaltsausführung (intern) Maßnahmen zu ergreifen.

## **6. Liquidität der Gemeindekasse**

Den Kassenkreditzinsen (421,00 €) und Kontoführungsgebühren in Höhe von 6.931,67 € standen Zinserträge in Höhe von 25,00 € gegenüber.

## **7. Pro-Kopf-Verschuldung (12.714 Einwohner)**

Der Schuldenstand am **31.12.2023** (13.468.845,87 €) hat 1.059,37 €/Einwohner betragen und liegt damit um 47,54 % über dem Landesdurchschnitt von 718 €/Einwohner (kreisangehöriger Gemeinden 10.000 bis unter 20.000 Einwohner; Stand 31.12.2021).

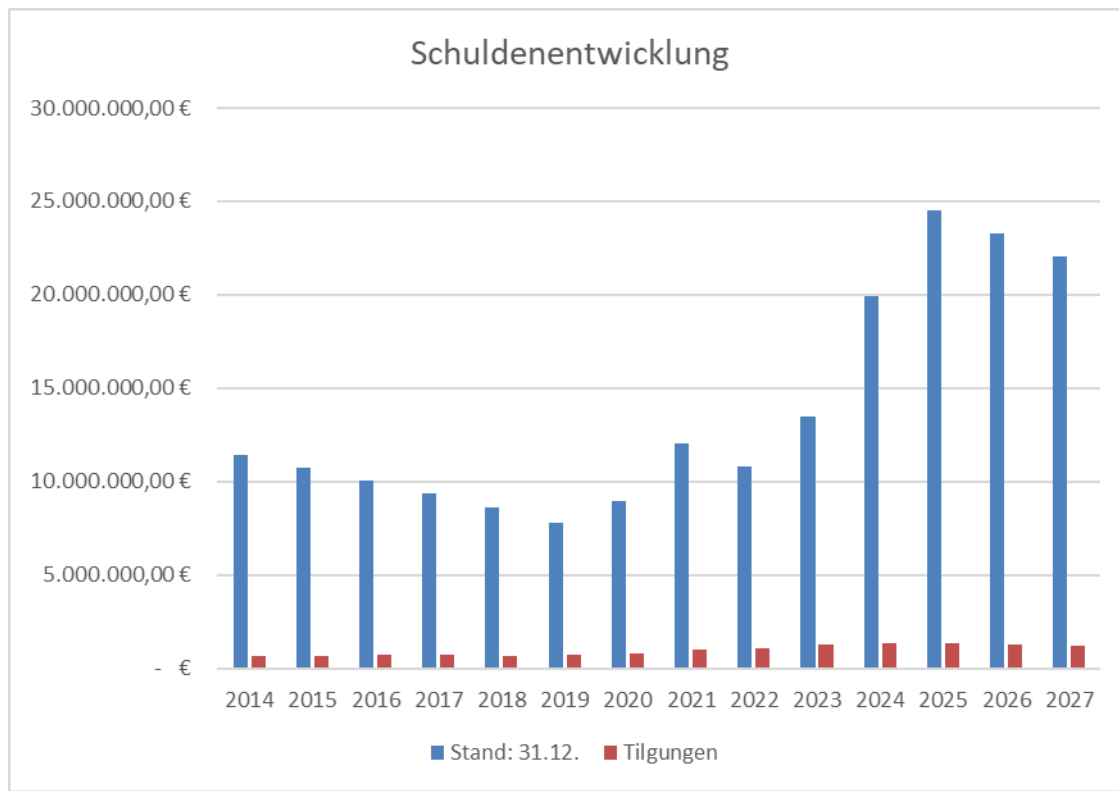
Im Jahr 2024 müssen hierfür 375.500 € an Zinsen aufgewendet werden.

## **8. Schuldenentwicklung (2024 – 2027)**

Ausgehend vom Schuldenstand am 01.01.2024 ergibt sich folgende Entwicklung der Schulden:

<b>Stand 01.01.2024</b>	<b>13.468.845,87 €</b>
+ Kreditaufnahme HER 2023	3.500.000 €
+ Kreditaufnahme 2024	4.302.006 €
./. Tilgung	1.346.000 €
<b>Stand 31.12.2024</b>	<b>19.924.851,87</b>
+ vorgesehene Kreditaufnahmen 2025	5.909.031 €
./. Tilgungen	1.326.000 €
<b>Stand 31.12.2025</b>	<b>24.507.882,87 €</b>
+ vorgesehene Kreditaufnahmen 2026	0,00 €
./. Tilgungen	1.262.000 €
<b>Stand 31.12.2026</b>	<b>23.245.882,87 €</b>
+ vorgesehene Kreditaufnahmen 2027	0,00 €
./. Tilgung	1.196.000 €
<b>Stand 31.12.2027</b>	<b>22.049.882,87 €</b>

Sollte die nach der Finanzplanung vorgesehenen Maßnahmen realisiert werden, so würde sich nach dem derzeitigen Stand ein Schuldenstand von 22.049.883 € ergeben. Das entspricht bei einer geschätzten Einwohnerzahl von 13.800 einer Pro-Kopf-Verschuldung von 1.597,82 € am Ende des Finanzplanungszeitraums.



## **9. Bestimmungen zum Haushaltsplan**

(zu § 15 Abs. 1 Nr. 6 KommHV)

### **9.1 Übertragbarkeit**

Für die Übertragbarkeit der Ausgabenansätze im Vermögenshaushalt gilt § 19 Abs. 2 KommHV.

### **9.2 Deckungsfähigkeit**

9.2.1 Personalausgaben sind gegenseitig deckungsfähig (§ 18 Abs. 1 KommHV),

9.2.2 die Einnahmen des Verwaltungshaushalts dienen insgesamt zur Deckung der Ausgaben des Vermögenshaushalts (§ 16 Abs. 1 Nr. 1 KommHV),

9.2.3 die Einnahmen des Vermögenshaushalts dienen insgesamt zur Deckung der Ausgaben des Vermögenshaushalts (§ 16 Abs. 1 Nr. 2 KommHV).

## **10. Finanzplanung**

Der Finanzplan für die Planungsjahre 2023 – 2027 liegt dem Haushaltsplan bei.

Eine Übersicht des Investitionsprogramm 2024 – 2027 ist als Anlage zum Vorbericht in den nachfolgenden Seiten angefügt.





Investitionsprogramm 2024 - 2027									
lfd. Nr.	Haus- haltsstelle	Maßnahmen Bezeichnung der Investitionen	Beginn/ Ende	Insgesamt	bis 2023 bereit- gestellt	Kosten in EURO			
						davon vorgesehen			
						2024	2025	2026	2027
		<b>Einzelplan 0</b>							
	0241.9350	Erwerb bewegl. Anlagevermögen				4.500,00 €	- €	- €	- €
	0331.9350	Erwerb bewegl. Anlagevermögen				1.400,00 €	- €	- €	- €
	0600.9350	Erwerb für Gesamtverwaltung				40.000,00 €	5.000,00 €	5.000,00 €	5.000,00 €
	0600.9400	Rathaus Hochbaumaßn.				90.500,00 €	- €	- €	- €
	0600.9500	Rathaus Tiefbauverwaltung				- €	- €	- €	- €
		<b>Einzelplan 1</b>							
	1301.9320	Feuerwehr Grunderwerb				- €	- €	- €	- €
	1301.9350	Erwerb bewegl. Anlagevermögen				69.500,00 €	16.500,00 €	50.000,00 €	50.000,00 €
	1301.9357	FF Fahrzeugbeschaffung		1,114 Mio €	980.245,00 €	198.000,00 €	162.000,00 €	- €	- €
	1301.9400	FF Bad Abbach				- €	- €	- €	- €
	1312.9350	FF Dünzling				11.300,00 €	36.000,00 €	- €	- €
	1312.9402	FF Dünzling - Neubau FF-Haus		1,5 Mio €		50.000,00 €	500.000,00 €	500.000,00 €	500.000,00 €
	1313.9350	FF Lengfeld				3.000,00 €	- €	- €	- €
	1314.9350	FF Oberndorf				31.100,00 €	- €	- €	- €
	1316.9350	FF Poikam				5.200,00 €	- €	- €	- €
	1317.9350	FF Saalhaupt				23.900,00 €	- €	- €	- €
	1401.9350	Bewegl. AV Katastrophenschutz				41.400,00 €	26.400,00 €	- €	- €
	1401.9500	Tiefbau Slipstellen				10.000,00 €	- €	- €	- €
	1401.9600	Sirenenanlagen				144.000,00 €	74.000,00 €	40.000,00 €	- €
	1430.9500	Hochwasserschutzmaßnahmen			262.458,36 €	60.000,00 €	- €	- €	- €
		<b>Einzelplan 2</b>							
	2110.9352	Arbeitsgeräte/Maschinen Schule				- €	- €	- €	- €
	2110.9356	Ausstattung Grundschule				- €	- €	- €	- €
	2110.9600	Angrüner Grundschule Beleucht.anl.				100.000,00 €	- €	- €	- €
	2130.9352	Arbeitsgeräte/Maschinen Schule				- €	30.000,00 €	- €	- €
	2130.9356	Ausstattung Angrüner-MS				20.800,00 €	- €	- €	- €
	2130.9400	Sanierung AMS BA I	2015	13,105 Mio €	14.762.778,88 €		200.000,00 €	- €	- €
	2130.9400	Sanierung AMS BA II	2021	12,804 Mio €	5.785.911,00 €	3.328.500,00 €	3.150.000,00 €	540.000,00 €	- €
		<b>Einzelplan 3</b>							
	3210.9350	Bewegliches Anlagevermögen				5.000,00 €	- €	- €	- €
	3230.9460	Tiergehege			30.126,96 €	1.800,00 €	- €	- €	- €
	3700.9880	Investit.zuschüsse Kirchen			67.548,91 €	20.000,00 €	- €	- €	- €
		<b>Einzelplan 4</b>							
	4600.9350	Erwerb v. bewegl. AV KiTas							
	4600.9403	Kinderspielplätze allgemein			99.998,92 €	30.000,00 €	30.000,00 €	30.000,00 €	30.000,00 €
	4600.9405	Kinderkrippe Turmwichtel Container			366.832,00 €	- €	- €	- €	- €
	4640.9320	Grunderwerb für Kita-Neubau				259.000,00 €	- €	- €	- €
	4640.9400	Hochbau Haus für Kinder LPH 9				7.500,00 €	- €	- €	- €
	4640.9401	Neubau Kita		4,0 Mio €		50.000,00 €	500.000,00 €	2.500.000,00 €	1.000.000,00 €

		<b>Einzelplan 5</b>							
5501.9880		Investitionszusch. Bereich Sport				- €	37.500,00 €	37.500,00 €	37.500,00 €
5700.9350		Anschaffungen Inselbad							
5700.9500		Sanierung Inselbad				84.000,00 €	- €	- €	- €
5931.9400		Invest. Naherholungsgebiete Vogelb.turm		150.503,64 €		- €	- €	- €	- €
5941.9500		Radwanderweg Donau							
		<b>Einzelplan 6</b>							
6150.9400		Städtebaumaßnahmen		213.581,00 €		30.000,00 €	- €	- €	- €
6157.9501		Neue Mitte Platzgestaltung				- €	- €	- €	- €
6157.9502		Stützmauer				- €	- €	- €	- €
6220.9870		Wohnungsbauförderung KWS				60.000,00 €	- €	- €	- €
6300.9320		Erwerb von Grundstücken allgemein				276.500,00 €	50.000,00 €	50.000,00 €	50.000,00 €
6302.9500		Sanierung Eichendorffstr.				- €	- €	- €	- €
6306.9320		Grunderwerb Frauenbründl				- €	- €	- €	- €
6308.9500		Tiefbau BG Neue wirts. Mitte Raibastr.		668.782,70 €		60.000,00 €	- €	- €	- €
6319.9500		Straßenbau allgemein				200.000,00 €	300.000,00 €	300.000,00 €	300.000,00 €
6319.9502		Straßensanierung Römerstr.		769.624,77 €		- €	- €	- €	- €
6319.9503		Sanierung Burgberg				110.000,00 €	- €	- €	- €
6319.9505		Maßnahmen ALE Dorfem. Lengfeld				100.000,00 €	- €	- €	- €
6322.9320		Grunderwerb SO II				- €	- €	- €	- €
6322.9500		Tiefbau SO II		2,08 Mio €	5.276,13 €	84.700,00 €	1.500.000,00 €	500.000,00 €	- €
6323.9500	2014	Technische Ausrüstung Tunnel		1,9 Mio €	1.992.891,85 €	- €	- €	- €	- €
6495.9350		bewegl. Ausstattung Bauhof			228.172,69 €	79.000,00 €	10.000,00 €	10.000,00 €	10.000,00 €
6495.9352		Arbeitsgeräte/Maschinen			23.890,70 €	63.800,00 €	15.300,00 €	15.300,00 €	15.300,00 €
6495.9357		Fahrzeugbeschaffungen Bauhof			379.806,68 €	120.000,00 €	180.000,00 €	- €	- €
6495.9400		Hochbau Bauhof				- €	- €	- €	- €
6495.9450		Erweiterung Bauhof	350.000 €	35.211,41 €		75.000,00 €	- €	- €	- €
6700.9600		Betriebsanlagen - Straßenbel. -				168.000,00 €	20.000,00 €	20.000,00 €	20.000,00 €
6810.9510		Parkplatz Kurpark				- €	- €	- €	- €
6810.9511		Parkplatz Umfeld Schule				200.000,00 €	- €	- €	- €
		<b>Einzelplan 7</b>							
7001.9030		Zuführung an VW aus Sonderrüchl.				- €	- €	- €	- €
7001.9350		Bewegl. Anlagevermögen				34.000,00 €	- €	- €	- €
7001.9500		Abwasserbeseitigung allgemein				81.400,00 €	- €	- €	- €
7001.9501		Abwasserbes. Schwefelwasserleitg.				50.000,00 €	- €	- €	- €
7001.9502		Generalentwässerungsplan				- €	- €	- €	- €
7001.9503		Abwasserbeseitig. Kanalsanierungen		718.303,65 €		100.000,00 €	- €	- €	- €
7005.9350		bewegl. Ausstattung Kläranalge				2.300,00 €	- €	- €	- €
7005.9500		Abwasserbes. Kläranlage allgem.				68.000,00 €	- €	- €	- €
7280.9400		Wertstoffzentrum				4.200,00 €	- €	- €	- €
7620.9320	2020	Grunderwerb Am Markt		509.530,08 €		- €	- €	- €	- €
7620.9350		Gemeinschaftshaus/Familienzentrum				- €	- €	- €	- €
7620.9400		Gemeinschaftshaus/Familienzentrum				- €	- €	- €	- €
7690.9400	2020	Dorfgemeinschaftshaus Saalhaupt	350.000,00 €	362.189,00 €		- €	- €	- €	- €

7696.9401	Felsenkeller				160.000,00 €	20.000,00 €	20.000,00 €	20.000,00 €
7901.9320	Erwerb v. GrSt und baulichen Anl.				503.000,00 €	- €	- €	- €
7901.9350	TouristInfo Am Markt 22				7.600,00 €	- €	- €	- €
7901.9451	TouristInfo Am Markt 22				297.000,00 €	600.000,00 €	- €	- €
7910.9350	Bewegl. AV Wirtschaftsförderer				4.000,00 €	- €	- €	- €
	<b>Einzelplan 8</b>							
8600.9350	bewegl. Ausstattung Kurhaus				4.300,00 €	4.000,00 €	4.000,00 €	4.000,00 €
8600.9400	Hochbaumaßnahmen Kurhaus				84.100,00 €	10.000,00 €	10.000,00 €	10.000,00 €
8600.9831	Investitionszuweis. Kurmittelhaus				300.000,00 €	300.000,00 €	300.000,00 €	300.000,00 €
8610.9600	Kurpark u. WC-Anlage				112.000,00 €	10.000,00 €	10.000,00 €	10.000,00 €
8700.9360	Sonst. Wirtsch. Untern. GmbH		550.000,00 €	550.000,00 €	- €	- €	- €	- €
8809.9401	Hochbaumaßn. Altes Schulhaus	2016	2,767 Mio €	2.818.609,43 €	- €	- €	- €	- €
0000.9830	Invest.zusch. WZ Verbess.beitrag div.	2019	126.170,00 €	106.000,00 €	28.340,00 €	- €	- €	- €
	<b>Einzelplan 9</b>							
9101.9100	Zuführung an Rücklagen				- €	- €	1.395.368,00 €	317.278,00 €
9121.9776	Ordentliche Tilgungen (Spk, Raiba ...)				1.346.000,00 €	1.326.000,00 €	1.262.000,00 €	1.196.000,00 €
9121.9777	Umschuldungen einschl. außerordentl. Tilg.							269.000,00 €
9161.9000	Zuführung an Verwaltungshaushalt				852.325,00 €	- €	- €	- €
<b>Gesamt</b>					<b>10.355.965,00 €</b>	<b>9.112.700,00 €</b>	<b>7.599.168,00 €</b>	<b>4.144.078,00 €</b>



# **Zusammenfassung der Einnahmen/Ausgaben/VE**

## **Markt Bad Abbach**

**2024**



G e s a m t p l a n

Zusammenfassung der Einnahmen, Ausgaben und Verpflichtungsermächtigungen

Gesamtplan 2024 - Modell 1 aus den rechtskräftigen Vorjahreswerten kopiert						Beträge in EUR	
1. Zusammenfassung der Einnahmen, Ausgaben und Verpflichtungsermächtigungen							
Nr	Ei nzel pl an Bezei chnung 2	Ansatz 2024		Ansatz 2023		Ergebnis 2022	
		Ei nnahmen 3	Ausgaben 4	Ei nnahmen 6	Ausgaben 7	Ei nnahmen 8	Ausgaben 9
Verwal tungshaushal t							
0	All gemei ne Verwal tung	211.695	2.875.505	207.383	2.743.150	328.266,20	2.709.914,10
1	Öffentli che Si cherheit und Ordnung	71.200	900.261	69.580	743.460	69.364,02	732.324,96
2	Schul en	668.505	2.567.119	636.083	2.405.685	623.006,22	1.984.169,87
3	Wi ssenschaft, Forschung Kul turpflege	48.800	342.611	43.060	347.729	16.026,86	182.816,05
4	Sozi ale Si cherung	2.728.560	5.182.456	2.291.000	4.304.604	2.554.711,31	4.351.552,59
5	Gesundhei t, Sport, Erhol ung	31.047	442.918	223.650	829.917	162.371,46	735.168,08
6	Bau- und Wohnungswesen, Verkehr	453.200	4.573.955	252.560	4.060.451	180.902,61	3.135.789,28
7	Öffentl. Ei nri chtungen, Wi rtschaftsförderung	1.743.215	2.591.719	1.887.946	2.414.569	1.642.560,15	1.766.353,22
8	Wi rtschaftl. Unternehmen Grund- u. Sondervermögen	539.909	1.080.349	592.631	913.143	1.092.097,15	1.014.706,11
9	All gemei ne Fi nanzwi rtschaft	22.726.956	8.666.194	21.969.276	9.410.461	21.046.167,10	11.102.678,82
	Summe Verwal tungshaushal t	29.223.087	29.223.087	28.173.169	28.173.169	27.715.473,08	27.715.473,08
Vermögenshaushal t							
0	All gemei ne Verwal tung	0	137.200	44.000	217.300	0,00	111.083,27
1	Öffentli che Si cherheit und Ordnung	304.400	649.400	337.860	1.399.800	32.900,00	566.563,25
2	Schul en	1.546.000	3.455.300	558.375	4.650.500	670.857,00	2.605.409,50
3	Wi ssenschaft, Forschung Kul turpflege	5.000	26.800	0	29.000	23.858,20	44.282,11
4	Sozi ale Si cherung	10.000	350.000	10.000	302.500	0,00	388.414,03
5	Gesundhei t, Sport, Erhol ung	63.000	86.820	63.000	166.820	0,00	39.818,00
6	Bau- und Wohnungswesen, Verkehr	548.713	1.631.700	564.500	1.678.000	1.121.464,88	3.729.387,44
7	Öffentl. Ei nri chtungen, Wi rtschaftsförderung	204.200	1.313.020	375.222	709.792	515.941,31	622.566,36
8	Wi rtschaftl. Unternehmen Grund- u. Sondervermögen	449.968	507.400	49.968	1.134.300	3.156.743,00	1.703.119,32
9	All gemei ne Fi nanzwi rtschaft	7.224.684	2.198.325	9.535.087	1.250.000	6.297.901,26	2.009.022,37
	Summe Vermögenshaushal t	10.355.965	10.355.965	11.538.012	11.538.012	11.819.665,65	11.819.665,65
	Gesamthaushal t	39.579.052	39.579.052	39.711.181	39.711.181	39.535.138,73	39.535.138,73
Verpfl ichtungs- ermächti gungen 5							
0	All gemei ne Verwal tung		-				
1	Öffentli che Si cherheit und Ordnung		160.000				
2	Schul en		-				
3	Wi ssenschaft, Forschung Kul turpflege		-				
4	Sozi ale Si cherung		-				
5	Gesundhei t, Sport, Erhol ung		-				
6	Bau- und Wohnungswesen, Verkehr		-				
7	Öffentl. Ei nri chtungen, Wi rtschaftsförderung		-				
8	Wi rtschaftl. Unternehmen Grund- u. Sondervermögen		-				
9	All gemei ne Fi nanzwi rtschaft		-				
	Summe Verpfl ichtungsermächt.		160.000				



Gesamtplan 2024 - Modell 1 aus den rechtskräftigen Vorjahreswerten kopiert						Beträge in EUR	
1. Zusammenfassung der Einnahmen, Ausgaben und Verpflichtungsermächtigungen							
Nr	Ei nzel pl an Bezei chnung	Fi nanzpl anungsj ahr 2025		Fi nanzpl anungsj ahr 2026		Fi nanzpl anungsj ahr 2027	
		Ei nnahmen 10	Ausgaben 11	Ei nnahmen 12	Ausgaben 13	Ei nnahmen 14	Ausgaben 15
Verwal tungshaushal t							
0	All gemei ne Verwal tung	203.895	2.774.605	227.895	2.853.405	209.895	2.822.305
1	Öffentl i che Si cherhei t und Ordnung	70.700	816.961	70.700	817.961	70.700	819.061
2	Schul en	668.305	2.444.419	666.305	2.458.519	606.305	2.475.919
3	Wi ssenschaft, Forschung Kul turpflege	50.300	324.941	48.800	341.786	50.300	329.741
4	Sozi ale Si cherung	2.726.060	5.094.156	2.726.060	5.095.856	2.726.060	5.097.556
5	Gesundhei t, Sport, Erhol ung	15.087	412.825	15.087	402.325	15.087	396.634
6	Bau- und Wohnungswesen, Verkehr	330.300	3.953.955	330.300	3.962.055	330.300	3.999.655
7	Öffentl . Ei nri chtungen, Wi rtschaftsförderung	1.723.515	2.540.319	1.727.015	2.572.419	1.729.815	2.598.569
8	Wi rtschaftl . Unternehmen Grund- u. Sondervermögen	481.409	894.995	480.909	886.257	480.909	865.857
9	All gemei ne Fi nanzwi rtschaft	21.719.412	8.807.692	21.691.374	9.192.440	21.683.283	9.336.938
	Summe Verwal tungshaushal t	27.988.983	28.064.868	27.984.445	28.583.023	27.902.654	28.742.235
Vermögenshaushal t							
0	All gemei ne Verwal tung	0	5.000	0	5.000	0	5.000
1	Öffentl i che Si cherhei t und Ordnung	19.300	814.900	25.090	590.000	0	550.000
2	Schul en	2.000.000	3.380.000	4.546.000	540.000	975.000	0
3	Wi ssenschaft, Forschung Kul turpflege	0	0	0	0	0	0
4	Sozi ale Si cherung	10.000	530.000	10.000	2.530.000	10.000	1.030.000
5	Gesundhei t, Sport, Erhol ung	0	37.500	0	37.500	0	37.500
6	Bau- und Wohnungswesen, Verkehr	133.291	2.075.300	2.377.000	895.300	2.377.000	395.300
7	Öffentl . Ei nri chtungen, Wi rtschaftsförderung	435.000	620.000	35.000	20.000	35.000	20.000
8	Wi rtschaftl . Unternehmen Grund- u. Sondervermögen	400.000	324.000	400.000	324.000	272.000	324.000
9	All gemei ne Fi nanzwi rtschaft	6.115.109	1.326.000	206.078	2.657.368	475.078	1.782.278
	Summe Vermögenhaushal t	9.112.700	9.112.700	7.599.168	7.599.168	4.144.078	4.144.078
	Gesamthaushal t	37.101.683	37.177.568	35.583.613	36.182.191	32.046.732	32.886.313



**Haushaltsquerschnitt**  
**Markt Bad Abbach**  
**2024**



Gesamtplan 2024 - Modell 1 aus den rechtskräftigen Vorjahreswerten kopiert										Beträge in EUR
2. Haushaltsquerschnitt - A: Einzelpläne 0-8										
pro Einwohner bei 12.714 Einwohnern (Stand: 30.06.2023)										
Gl	Einnahmen aus Verw. u. Betrieb	sonstige Finanzerlöse	Personal - ausgaben	sächl. Verw. u. Betriebsaufwand	Zuwei - sungen u. Zuschüsse	Zuschuß - bedarf (Sp. 3+4 - 5, 6, 7)	obj. bez. Einn. des Vermögens haushalts	Baumaß - nahmen	sonstige Investi - tions - ausgaben	Verpfl. - ermäch - tigungen
	10-17, 19	20-22 24-26, 28	40-46	50-68 84, 86, 69	70-79	-	30-36	94-96	90-93 98, 991	-
1/2	3	4	5	6	7	8	9	10	11	12
0	Allgemeine Verwaltung									
00	Gemeinde-, Kreis- und Bezirksorgane									
000	3.000	0	226.800	33.250	0	257.050-	0	0	0	0
E:	0,24		17,84	2,62		20,22-				
000	3.000	0	226.800	33.250	0	257.050-	0	0	0	0
E:	0,24		17,84	2,62		20,22-				
02	Hauptverwaltung									
020	110.200	0	938.800	294.300	0	1.122.900-	0	0	0	0
E:	8,67		73,84	23,15		88,32-				
024	0	0	45.500	45.900	0	91.400-	0	0	4.500	0
E:			3,58	3,61		7,19-			0,35	
02	110.200	0	984.300	340.200	0	1.214.300-	0	0	4.500	0
E:	8,67		77,42	26,76		95,51-			0,35	
03	Finanzverwaltung									
030	0	0	95.700	22.600	0	118.300-	0	0	0	0
E:			7,53	1,78		9,30-				
033	5.605	20.500	137.200	107.060	0	218.155-	0	0	1.400	0
E:	0,44	1,61	10,79	8,42		17,16-			0,11	
034	37.890	5.000	90.100	7.850	0	55.060-	0	0	0	0
E:	2,98	0,39	7,09	0,62		4,33-				
03	43.495	25.500	323.000	137.510	0	391.515-	0	0	1.400	0
E:	3,42	2,01	25,41	10,82		30,79-			0,11	
05	Besondere Dienststellen der allgemeinen Verwaltung									
050	15.500	0	44.600	11.000	0	40.100-	0	0	0	0
E:	1,22		3,51	0,87		3,15-				
052	6.000	0	5.100	31.800	0	30.900-	0	0	0	0
E:	0,47		0,40	2,50		2,43-				
054	0	0	0	1.500	0	1.500-	0	0	0	0
E:				0,12		0,12-				
05	21.500	0	49.700	44.300	0	72.500-	0	0	0	0
E:	1,69		3,91	3,48		5,70-				
06	Einrichtungen für die gesamte Verwaltung									
060	8.000	0	242.800	335.645	0	570.445-	0	90.500	40.800	0
E:	0,63		19,10	26,40		44,87-		7,12	3,21	
06	8.000	0	242.800	335.645	0	570.445-	0	90.500	40.800	0
E:	0,63		19,10	26,40		44,87-		7,12	3,21	
08	Einrichtungen und Maßnahmen für Verwaltungsangehörige									
080	0	0	102.500	55.500	0	158.000-	0	0	0	0
E:			8,06	4,37		12,43-				
08	0	0	102.500	55.500	0	158.000-	0	0	0	0
E:			8,06	4,37		12,43-				
0	186.195	25.500	1.929.100	946.405	0	2.663.810-	0	90.500	46.700	0
E:	14,64	2,01	151,73	74,44		209,52-		7,12	3,67	

Gesamtplan 2024 - Modell 1 aus den rechtskräftigen Vorjahreswerten kopiert											Beträge in EUR
2. Haushaltsquerschnitt - A: Einzelpläne 0-8											
pro Einwohner bei 12.714 Einwohnern (Stand: 30.06.2023)											
Gl	Einnahmen aus Verw. u. Betrieb	sonstige Finanz-einnahmen	Personal - ausgaben	sächl. Verw. u. Betriebsaufwand	Zuwei - sungen u. Zuschüsse	Zuschuß - bedarf (Sp. 3+4 - 5, 6, 7)	obj. bez. Einn. des Vermögens haushalts	Baumaß - nahmen	sonstige Investi - tions - ausgaben	Verpfl. - ermäch - tigungen	
	10-17, 19	20-22 24-26, 28	40-46	50-68 84, 86, 69	70-79	-	30-36	94-96	90-93 98, 991	-	
1/2	3	4	5	6	7	8	9	10	11	12	
1	Öffentliche Sicherheit und Ordnung										
11	Öffentliche Ordnung										
110	9.700	1.400	0	93.900	0	82.800-	0	0	0	0	
E:	0,76	0,11		7,39		6,51-					
112	0	0	0	160.000	0	160.000-	0	0	0	0	
E:				12,58		12,58-					
114	0	0	0	1.270	0	1.270-	0	0	0	0	
E:				0,10		0,10-					
117	5.500	0	0	3.800	0	1.700	0	0	0	0	
E:	0,43			0,30		0,13					
119	0	0	0	1.000	7.000	8.000-	0	0	0	0	
E:				0,08	7,000	0,63-					
11	15.200	1.400	0	259.970	7.000	250.370-	0	0	0	0	
E:	1,20	0,11		20,45	7,000	19,69-					
13	Brandschutz										
130	50.000	0	95.900	523.591	0	569.491-	268.750	0	269.500	160.000	
E:	3,93		7,54	41,18		44,79-	21,14		21,20	12,58	
131	0	0	0	0	0	0	0	50.000	74.500	0	
E:								3,93	5,86		
135	0	0	0	6.000	0	6.000-	0	0	0	0	
E:				0,47		0,47-					
13	50.000	0	95.900	529.591	0	575.491-	268.750	50.000	344.000	160.000	
E:	3,93		7,54	41,65		45,26-	21,14	3,93	27,06	12,58	
14	Katastrophenschutz, Zivilschutz										
140	4.600	0	0	6.800	0	2.200-	35.650	154.000	41.400	0	
E:	0,36			0,53		0,17-	2,80	12,11	3,26		
143	0	0	0	0	0	0	0	60.000	0	0	
E:								4,72			
149	0	0	0	1.000	0	1.000-	0	0	0	0	
E:				0,08		0,08-					
14	4.600	0	0	7.800	0	3.200-	35.650	214.000	41.400	0	
E:	0,36			0,61		0,25-	2,80	16,83	3,26		
1	69.800	1.400	95.900	797.361	7.000	829.061-	304.400	264.000	385.400	160.000	
E:	5,49	0,11	7,54	62,72	7,000	65,21-	23,94	20,76	30,31	12,58	
2	Schulen										
21	Grund- und Hauptschulen										
211	272.600	0	766.000	414.375	0	907.775-	0	100.000	2.500	0	
E:	21,44		60,25	32,59		71,40-		7,87	0,20		
213	228.972	0	392.600	484.787	0	648.415-	1.546.000	3.328.500	24.300	0	
E:	18,01		30,88	38,13		51,00-	121,60	261,80	1,91		
21	501.572	0	1.158.600	899.162	0	1.556.190-	1.546.000	3.428.500	26.800	0	
E:	39,45		91,13	70,72		122,40-	121,60	269,66	2,11		
25	Fachschulen, Fachakademien										
250	0	0	0	112	0	112-	0	0	0	0	
E:				0,01		0,01-					
25	0	0	0	112	0	112-	0	0	0	0	
E:				0,01		0,01-					
29	Übrige schulische Aufgaben										
290	166.933	0	0	400.545	0	233.612-	0	0	0	0	
E:	13,13			31,50		18,37-					
295	0	0	0	108.700	0	108.700-	0	0	0	0	
E:				8,55		8,55-					
29	166.933	0	0	509.245	0	342.312-	0	0	0	0	
E:	13,13			40,05		26,92-					
2	668.505	0	1.158.600	1.408.519	0	1.898.614-	1.546.000	3.428.500	26.800	0	
E:	52,58		91,13	110,78		149,33-	121,60	269,66	2,11		

Gesamtplan 2024 - Modell 1 aus den rechtskräftigen Vorjahreswerten kopiert										Beträge in EUR
2. Haushaltsquerschnitt - A: Einzelpläne 0-8										
pro Einwohner bei 12.714 Einwohnern (Stand: 30.06.2023)										
Gl	Einnahmen aus Verw. u. Betrieb	sonstige Finanzerlöse	Personal - ausgaben	sächl. Verw. u. Betriebsaufwand	Zuwei - sungen u. Zuschüsse	Zuschuß - bedarf (Sp. 3+4 - 5, 6, 7)	obj. bez. Einn. des Vermögens haushalts	Baumaß - nahmen	sonstige Investi - tions - ausgaben	Verpfl. - ermäch - tigungen
	10-17, 19	20-22 24-26, 28	40-46	50-68 84, 86, 69	70-79	-	30-36	94-96	90-93 98, 991	-
1/2	3	4	5	6	7	8	9	10	11	12
3	Wissenschaft, Forschung									
	Kulturpflege									
32	Museen, Sammlungen, Ausstellungen									
320	0	0	0	0	0	0	0	0	0	0
321	100	0	1.420	10.095	0	11.415-	5.000	0	5.000	0
E:	0,01		0,11	0,79		0,90-	0,39		0,39	
323	7.500	0	81.900	21.000	0	95.400-	0	0	1.800	0
E:	0,59		6,44	1,65		7,50-			0,14	
32	7.600	0	83.320	31.095	0	106.815-	5.000	0	6.800	0
E:	0,60		6,55	2,45		8,40-	0,39		0,53	
34	Heimat- u. sonst. Kulturpflege									
340	10.000	0	0	30.500	0	20.500-	0	0	0	0
E:	0,79			2,40		1,61-				
341	7.000	0	0	28.420	3.000	24.420-	0	0	0	0
E:	0,55			2,24	0,24	1,92-				
344	0	0	0	0	0	0	0	0	0	0
34	17.000	0	0	58.920	3.000	44.920-	0	0	0	0
E:	1,34			4,63	0,24	3,53-				
35	Volksbildung									
352	24.200	0	70.500	53.196	0	99.496-	0	0	0	0
E:	1,90		5,55	4,18		7,83-				
35	24.200	0	70.500	53.196	0	99.496-	0	0	0	0
E:	1,90		5,55	4,18		7,83-				
36	Naturschutz, Denkmalschutz und -pflege									
360	0	0	0	23.200	0	23.200-	0	0	0	0
E:				1,82		1,82-				
365	0	0	0	5.200	11.020	16.220-	0	0	0	0
E:				0,41	0,87	1,28-				
36	0	0	0	28.400	11.020	39.420-	0	0	0	0
E:				2,23	0,87	3,10-				
37	Kirchliche Angelegenheiten									
370	0	0	0	3.160	0	3.160-	0	0	20.000	0
E:				0,25		0,25-			1,57	
37	0	0	0	3.160	0	3.160-	0	0	20.000	0
E:				0,25		0,25-			1,57	
3	48.800	0	153.820	174.771	14.020	293.811-	5.000	0	26.800	0
E:	3,84		12,10	13,75	1,10	23,11-	0,39		2,11	
4	Soziale Sicherung									
43	Einrichtungen der Sozialhilfe und der Kriegsopferfürsorge									
431	2.500	0	0	12.000	0	9.500-	0	0	0	0
E:	0,20			0,94		0,75-				
439	0	0	0	650	0	650-	0	0	0	0
E:				0,05		0,05-				
43	2.500	0	0	12.650	0	10.150-	0	0	0	0
E:	0,20			0,99		0,80-				

Gesamtplan 2024 - Modell 1 aus den rechtskräftigen Vorjahreswerten kopiert										Beträge in EUR
2. Haushaltsquerschnitt - A: Einzelpläne 0-8										
pro Einwohner bei 12.714 Einwohnern (Stand: 30.06.2023)										
Gl	Einnahmen aus Verw. u. Betrieb	sonstige Finanzerlöse	Personal - ausgaben	sächl. Verw. u. Betriebsaufwand	Zuwei - sungen u. Zuschüsse	Zuschuß - bedarf (Sp. 3+4 - 5, 6, 7)	obj. bez. Einn. des Vermögens haushalts	Baumaß - nahmen	sonstige Investi - tions - ausgaben	Verpfl. - ermäch - tigungen
	10-17, 19	20-22 24-26, 28	40-46	50-68 84, 86, 69	70-79	-	30-36	94-96	90-93 98, 991	-
1/2	3	4	5	6	7	8	9	10	11	12
46	Eigene Einrichtungen der Jugendhilfe									
460	15.060	0	110.300	66.535	1.500	163.275-	10.000	30.000	2.500	0
E:	1,18		8,68	5,23	0,12	12,84-	0,79	2,36	0,20	
464	2.711.000	0	0	289.751	4.697.000	2.275.751-	0	57.500	260.000	0
E:	213,23			22,79	369,44	179,00-		4,52	20,45	
46	2.726.060	0	110.300	356.286	4.698.500	2.439.026-	10.000	87.500	262.500	0
E:	214,41		8,68	28,02	369,55	191,84-	0,79	6,88	20,65	
47	Förderung anderer Träger der Wohlfahrtspflege									
470	0	0	0	1.700	3.020	4.720-	0	0	0	0
E:				0,13	0,24	0,37-				
47	0	0	0	1.700	3.020	4.720-	0	0	0	0
E:				0,13	0,24	0,37-				
4	2.728.560	0	110.300	370.636	4.701.520	2.453.896-	10.000	87.500	262.500	0
E:	214,61		8,68	29,15	369,79	193,01-	0,79	6,88	20,65	
5	Gesundheit, Sport, Erholung									
55	Förderung des Sports									
550	0	0	0	4.000	15.000	19.000-	0	0	700	0
E:				0,31	1,18	1,49-			0,06	
55	0	0	0	4.000	15.000	19.000-	0	0	700	0
E:				0,31	1,18	1,49-			0,06	
56	Eigene Sportstätten									
560	0	0	0	500	0	500-	0	0	0	0
E:				0,04		0,04-				
56	0	0	0	500	0	500-	0	0	0	0
E:				0,04		0,04-				
57	Badeanstalten									
570	24.247	0	155.800	212.682	0	344.235-	0	84.000	2.000	0
E:	1,91		12,25	16,73		27,08-		6,61	0,16	
57	24.247	0	155.800	212.682	0	344.235-	0	84.000	2.000	0
E:	1,91		12,25	16,73		27,08-		6,61	0,16	
58	Park- und Gartenanlagen									
580	0	0	0	19.500	0	19.500-	0	0	0	0
E:				1,53		1,53-				
58	0	0	0	19.500	0	19.500-	0	0	0	0
E:				1,53		1,53-				
59	Sonst. Erholungseinrichtungen									
590	6.800	0	0	10.436	0	3.636-	0	0	120	0
E:	0,53			0,82		0,29-			0,01	
593	0	0	0	0	0	0	63.000	0	0	0
E:							4,96			
594	0	0	0	25.000	0	25.000-	0	0	0	0
E:				1,97		1,97-				
59	6.800	0	0	35.436	0	28.636-	63.000	0	120	0
E:	0,53			2,79		2,25-	4,96		0,01	
5	31.047	0	155.800	272.118	15.000	411.871-	63.000	84.000	2.820	0
E:	2,44		12,25	21,40	1,18	32,40-	4,96	6,61	0,22	



Gesamtplan 2024 - Modell 1 aus den rechtskräftigen Vorjahreswerten kopiert										Beträge in EUR
2. Haushaltsquerschnitt - A: Einzelpläne 0-8										
pro Einwohner bei 12.714 Einwohnern (Stand: 30.06.2023)										
Gl	Einnahmen aus Verw. u. Betrieb	sonstige Finanzerlöse	Personal - ausgaben	sächl. Verw. u. Betriebsaufwand	Zuwei - sungen u. Zuschüsse	Zuschuß - bedarf (Sp. 3+4 - 5, 6, 7)	obj. bez. Einn. des Vermögens haushalts	Baumaß - nahmen	sonstige Investi - tions - ausgaben	Verpfl. - ermäch - tigungen
	10-17, 19	20-22 24-26, 28	40-46	50-68 84, 86, 69	70-79	-	30-36	94-96	90-93 98, 991	-
1/2	3	4	5	6	7	8	9	10	11	12
6	Bau- und Wohnungswesen, Verkehr									
60	Bauverwaltung									
600	9.200	0	462.100	71.300	0	524.200-	0	0	0	0
E:	0,72		36,35	5,61		41,23-				
601	0	0	106.600	6.600	0	113.200-	0	0	0	0
E:			8,38	0,52		8,90-				
602	0	0	92.300	5.780	0	98.080-	0	0	0	0
E:			7,26	0,45		7,71-				
604	0	0	0	0	0	0	0	0	0	0
60	9.200	0	661.000	83.680	0	735.480-	0	0	0	0
E:	0,72		51,99	6,58		57,85-				
61	Städtebauliche Planung, Städtebauförderung, Vermessung, Bauordnung									
610	147.000	0	0	376.500	0	229.500-	0	0	0	0
E:	11,56			29,61		18,05-				
615	0	0	0	0	0	0	78.000	30.000	0	0
E:							6,13	2,36		
617	0	0	0	226.900	0	226.900-	0	0	0	0
E:				17,85		17,85-				
61	147.000	0	0	603.400	0	456.400-	78.000	30.000	0	0
E:	11,56			47,46		35,90-	6,13	2,36		
62	Wohnungsbauförderung und Wohnungsfürsorge									
622	0	0	0	0	0	0	0	0	60.000	0
E:									4,72	
62	0	0	0	0	0	0	0	0	60.000	0
E:									4,72	
63	Gemeindestraßen									
630	171.500	0	1.829.200	1.007.875	0	2.665.575-	248.000	60.000	277.700	0
E:	13,49		143,87	79,27		209,66-	19,51	4,72	21,84	
631	1.000	0	0	6.000	0	5.000-	38.000	410.000	0	0
E:	0,08			0,47		0,39-	2,99	32,25		
632	0	0	0	0	0	0	0	84.700	3.500	0
E:								6,66	0,28	
63	172.500	0	1.829.200	1.013.875	0	2.670.575-	286.000	554.700	281.200	0
E:	13,57		143,87	79,74		210,05-	22,49	43,63	22,12	
64	Gemeindestraßen									
648	0	0	0	75.000	0	75.000-	0	0	0	0
E:				5,90		5,90-				
649	0	0	0	0	0	0	120.000	75.000	262.800	0
E:							9,44	5,90	20,67	
64	0	0	0	75.000	0	75.000-	120.000	75.000	262.800	0
E:				5,90		5,90-	9,44	5,90	20,67	
67	Straßenbeleuchtung und -reinigung									
670	0	0	0	135.000	0	135.000-	64.713	168.000	0	0
E:				10,62		10,62-	5,09	13,21		
675	0	0	0	78.300	0	78.300-	0	0	0	0
E:				6,16		6,16-				
67	0	0	0	213.300	0	213.300-	64.713	168.000	0	0
E:				16,78		16,78-	5,09	13,21		

Gesamtplan 2024 - Modell 1 aus den rechtskräftigen Vorjahreswerten kopiert											Beträge in EUR
2. Haushaltsquerschnitt - A: Einzelpläne 0-8											
pro Einwohner bei 12.714 Einwohnern (Stand: 30.06.2023)											
Gl	Einnahmen aus Verw. u. Betrieb	sonstige Finanzerlöse	Personal - ausgaben	sächl. Verw. u. Betriebsaufwand	Zuwei - sungen u. Zuschüsse	Zuschuß - bedarf (Sp. 3+4 - 5, 6, 7)	obj. bez. Einn. des Vermögens haushalts	Baumaß - nahmen	sonstige Investi - tions - ausgaben	Verpfl. - ermäch - tigungen	
	10-17, 19	20-22 24-26, 28	40-46	50-68 84, 86, 69	70-79	-	30-36	94-96	90-93 98, 991	-	
1/2	3	4	5	6	7	8	9	10	11	12	
68	Parkeiri chtungen										
680	124.500	0	0	44.500	0	80.000	0	0	0	0	
E:	9,79			3,50		6,29					
681	0	0	0	0	0	0	0	200.000	0	0	
E:								15,73			
68	124.500	0	0	44.500	0	80.000	0	200.000	0	0	
E:	9,79			3,50		6,29		15,73			
69	Wasserläufe, Wasserbau										
690	0	0	0	8.000	42.000	50.000-	0	0	0	0	
E:				0,63	3,30	3,93-					
69	0	0	0	8.000	42.000	50.000-	0	0	0	0	
E:				0,63	3,30	3,93-					
6	453.200	0	2.490.200	2.041.755	42.000	4.120.755-	548.713	1.027.700	604.000	0	
E:	35,65		195,86	160,59	3,30	324,11-	43,16	80,83	47,51		
7	Öffentl. Ei nri chtungen, Wirtschaftsförderung										
70	Abwasserbesei ti gung										
700	1.447.000	0	416.600	1.335.971	0	305.571-	100.000	299.400	37.500	0	
E:	113,81		32,77	105,08		24,03-	7,87	23,55	2,95		
70	1.447.000	0	416.600	1.335.971	0	305.571-	100.000	299.400	37.500	0	
E:	113,81		32,77	105,08		24,03-	7,87	23,55	2,95		
71	Abwasserbesei ti gung										
719	1.805	0	0	31.805	0	30.000-	0	0	0	0	
E:	0,14			2,50		2,36-					
71	1.805	0	0	31.805	0	30.000-	0	0	0	0	
E:	0,14			2,50		2,36-					
72	Abfall besei ti gung										
720	3.000	0	0	3.000	0	0	0	0	0	0	
E:	0,24			0,24							
721	0	0	0	11.500	0	11.500-	0	0	0	0	
E:				0,90		0,90-					
728	73.500	0	68.200	5.782	0	482-	4.200	4.200	230	0	
E:	5,78		5,36	0,45		0,04-	0,33	0,33	0,02		
72	76.500	0	68.200	20.282	0	11.982-	4.200	4.200	230	0	
E:	6,02		5,36	1,60		0,94-	0,33	0,33	0,02		
73	Märkte										
730	4.200	0	0	9.475	0	5.275-	0	0	0	0	
E:	0,33			0,75		0,41-					
739	200	0	0	3.100	0	2.900-	0	0	0	0	
E:	0,02			0,24		0,23-					
73	4.400	0	0	12.575	0	8.175-	0	0	0	0	
E:	0,35			0,99		0,64-					
75	Bestattungswesen										
750	30	0	45.500	46.876	260	92.606-	0	0	90	0	
E:	0,00		3,58	3,69	0,02	7,28-			0,01		
751	84.000	0	0	27.947	0	56.053	0	0	0	0	
E:	6,61			2,20		4,41					
75	84.030	0	45.500	74.823	260	36.553-	0	0	90	0	
E:	6,61		3,58	5,89	0,02	2,88-			0,01		

Gesamtplan 2024 - Modell 1 aus den rechtskräftigen Vorjahreswerten kopiert										Beträge in EUR		
2. Haushaltsquerschnitt - A: Einzelpläne 0-8												
pro Einwohner bei 12.714 Einwohnern (Stand: 30.06.2023)												
Gl	Einnahmen aus Verw. u. Betrieb	sonstige Finanz-einnahmen	Personal - ausgaben	sächl. Verw. u. Betriebsaufwand	Zuwei - sungen u. Zuschüsse	Zuschuß - bedarf (Sp. 3+4 - 5, 6, 7)	obj. bez. Einn. des Vermögens haushalts	Baumaß - nahmen	sonstige Investi - tions - ausgaben	Verpfl. - ermäch - tigungen		
	10-17, 19	20-22 24-26, 28	40-46	50-68 84, 86, 69	70-79	-	30-36	94-96	90-93 98, 991	-		
1/2	3	4	5	6	7	8	9	10	11	12		
76	Sonstige öffentliche Einrichtungen											
760	0	0	0	9.500	0	9.500-	0	0	0	0	0	0
E:				0,75		0,75-						
762	7.920	0	4.000	39.500	0	35.580-	0	0	0	0	0	0
E:	0,62		0,31	3,11		2,80-						
769	5.100	0	0	75.243	0	70.143-	0	160.000	0	0	0	0
E:	0,40			5,92		5,52-		12,58				
76	13.020	0	4.000	124.243	0	115.223-	0	160.000	0	0	0	0
E:	1,02		0,31	9,77		9,06-		12,58				
78	Förderung der Land- und Forstwirtschaft											
785	0	0	0	50.000	0	50.000-	0	0	0	0	0	0
E:				3,93		3,93-						
78	0	0	0	50.000	0	50.000-	0	0	0	0	0	0
E:				3,93		3,93-						
79	Fremdenverkehr, sonstige Förderung von Wirtschaft und Verkehr											
790	108.420	0	198.900	79.810	6.000	176.290-	100.000	297.000	510.600	0	0	0
E:	8,53		15,64	6,28	0,47	13,87-	7,87	23,36	40,16			
791	0	0	61.400	10.100	0	71.500-	0	0	4.000	0	0	0
E:			4,83	0,79		5,62-			0,31			
792	8.040	0	0	1.100	50.150	43.210-	0	0	0	0	0	0
E:	0,63			0,09	3,94	3,40-						
79	116.460	0	260.300	91.010	56.150	291.000-	100.000	297.000	514.600	0	0	0
E:	9,16		20,47	7,16	4,42	22,89-	7,87	23,36	40,48			
7	1.743.215	0	794.600	1.740.709	56.410	848.504-	204.200	760.600	552.420	0	0	0
E:	137,11		62,50	136,91	4,44	66,74-	16,06	59,82	43,45			
8	Wirtschaftl. Unternehmen Grund- u. Sondervermögen											
80	Verwaltung der wirtschaftlichen Unternehmen											
	Beteiligungsmanagement											
800	0	0	0	10.000	0	10.000-	0	0	0	0	0	0
E:				0,79		0,79-						
80	0	0	0	10.000	0	10.000-	0	0	0	0	0	0
E:				0,79		0,79-						
81	Versorgungsunternehmen											
810	18.113	263.000	0	9.873	0	271.240	0	0	0	0	0	0
E:	1,42	20,69		0,78		21,33						
813	0	30.000	0	2.000	0	28.000	0	0	0	0	0	0
E:		2,36		0,16		2,20						
81	18.113	293.000	0	11.873	0	299.240	0	0	0	0	0	0
E:	1,42	23,05		0,93		23,54						
85	Land- und forstwirtschaftliche Unternehmen											
855	5.000	0	0	5.050	0	50-	0	0	0	0	0	0
E:	0,39			0,40		0,00						
85	5.000	0	0	5.050	0	50-	0	0	0	0	0	0
E:	0,39			0,40		0,00						

Gesamtplan 2024 - Modell 1 aus den rechtskräftigen Vorjahreswerten kopiert										Beträge in EUR
2. Haushaltsquerschnitt - A: Einzelpläne 0-8										
pro Einwohner bei 12.714 Einwohnern (Stand: 30.06.2023)										
Gl	Einnahmen aus Verw. u. Betrieb	sonstige Finanzerinnahmen	Personal - ausgaben	sächl. Verw. u. Betriebsaufwand	Zuwei - sungen u. Zuschüsse	Zuschuß - bedarf (Sp. 3+4 - 5, 6, 7)	obj. bez. Einn. des Vermögens haushalts	Baumaß - nahmen	sonstige Investi - tions - ausgaben	Verpfl. - ermäch - tigungen
	10-17, 19	20-22 24-26, 28	40-46	50-68 84, 86, 69	70-79	-	30-36	94-96	90-93 98, 991	-
1/2	3	4	5	6	7	8	9	10	11	12
86	Kur- und Badebetriebe									
860	151.796	0	429.000	400.524	0	677.728-	49.968	84.100	306.800	0
E:	11,94		33,74	31,50		53,31-	3,93	6,61	24,13	
861	0	0	0	50.650	0	50.650-	0	112.000	0	0
E:				3,98		3,98-		8,81		
86	151.796	0	429.000	451.174	0	728.378-	49.968	196.100	306.800	0
E:	11,94		33,74	35,49		57,29-	3,93	15,42	24,13	
87	Sonstige wirtschaftliche Unternehmen									
870	0	0	0	0	0	0	0	0	0	0
87	0	0	0	0	0	0	0	0	0	0
88	Allgemeines Grundvermögen									
880	60.000	0	0	160.052	0	100.052-	400.000	0	4.500	0
E:	4,72			12,59		7,87-	31,46		0,35	
881	12.000	0	0	0	0	12.000	0	0	0	0
E:	0,94					0,94				
882	0	0	0	13.200	0	13.200-	0	0	0	0
E:				1,04		1,04-				
88	72.000	0	0	173.252	0	101.252-	400.000	0	4.500	0
E:	5,66			13,63		7,96-	31,46		0,35	
8	246.909	293.000	429.000	651.349	0	540.440-	449.968	196.100	311.300	0
E:	19,42	23,05	33,74	51,23		42,51-	35,39	15,42	24,48	
0-8	6.176.231	319.900	7.317.320	8.403.623	4.835.950	14.060.762-	3.131.281	5.938.900	2.218.740	160.000
E:	485,78	25,16	575,53	660,97	380,36	1105,93-	246,29	467,11	174,51	12,58

Gesamtplan 2024 - Modell 1 aus den rechtskräftigen Vorjahreswerten kopiert 2. Haushaltsquerschnitt - B: Einzelplan 9 pro Einwohner bei 12.714 Einwohnern (Stand: 30.06.2023)							Beträge in EUR		
GI	Aufgabenbereich	Steuern und allg. Zuweisungen	sonstige Finanz-einnahmen	Deckungsreserve für Personal-ausgaben	sonstige Finanz-ausgaben	Überschuß (Sp. 3+4 - 5+6)	sonstige Einnahmen Vermögen haushalt	sonstige Ausgaben Vermögen haushalt	
	Gruppierungsnummer	00-08, 09	20, 21, 23 26-28	47, 85	80-84 86	-	30, 31, 36 u. 37	90, 91, 97, 990, 992	
1	2	3	4	5	6	7	8	9	
9	Allgemeine Finanzwirtschaft								
90	Steuern, allgemeine Zuweisungen und allgemeine Umlagen								
900		21.002.312	0	0	8.290.694	12.711.618	206.078	0	
	E:	1651,90			652,09	999,81	16,21		
90		21.002.312	0	0	8.290.694	12.711.618	206.078	0	
	E:	1651,90			652,09	999,81	16,21		
91	Sonstige allgemeine Finanzwirtschaft								
910		0	48.700	0	0	48.700	2.716.600	0	
	E:		3,83			3,83	213,67		
912		0	0	0	375.500	375.500-	4.302.006	1.346.000	
	E:				29,53	29,53-	338,37	105,87	
914		0	0	0	0	0	0	0	
915		0	823.619	0	0	823.619	0	0	
	E:		64,78			64,78			
916		0	852.325	0	0	852.325	0	852.325	
	E:		67,04			67,04		67,04	
91		0	1.724.644	0	375.500	1.349.144	7.018.606	2.198.325	
	E:		135,65		29,53	106,11	552,04	172,91	
92	Abwicklung der Vorjahre								
920		0	0	0	0	0	0	0	
92		0	0	0	0	0	0	0	
96	Verrechnungstechnischer Abschnitt								
969		0	0	0	0	0	0	0	
96		0	0	0	0	0	0	0	
	Summe Einzelplan 9	21.002.312	1.724.644	0	8.666.194	14.060.762	7.224.684	2.198.325	
	E:	1651,90	135,65		681,63	1105,93	568,25	172,91	



# **Gruppierungsübersicht**

## **Markt Bad Abbach**

**2024**





Gesamtplan 2024 - Modell 1 aus den rechtskräftigen Vorjahreswerten kopiert					Beträge in EUR	
3. Gruppierungsübersicht - Hauptgruppen und prozentuale Veränderung gegenüber Vorjahr						
Nr.	Bezeichnung	Ansatz 2024	+/-Vorj.	Ansatz 2023	+/-Vorj.	Ergebnis 2022
0	Steuern, allgemeine Zuweisungen	21.002.312	-0,63 %	21.134.512	+4,70 %	20.185.331,60
1	Einnahmen aus Verwaltung und Betrieb	6.176.231	+7,06 %	5.768.871	-8,35 %	6.294.131,14
2	Sonstige Finanzeinnahmen	2.044.544	+61,01 %	1.269.786	+2,73 %	1.236.010,34
3	Einnahmen des Vermögenshaushalts	10.355.965	-10,24 %	11.538.012	-2,38 %	11.819.665,65
	Summe Einnahmen	39.579.052	-0,33 %	39.711.181	+0,45 %	39.535.138,73
4	Personalausgaben	7.317.320	+4,21 %	7.021.400	+10,42 %	6.358.629,25
5	Sächlicher Verwaltungs- und Betriebsaufwand	4.122.950	+12,43 %	3.667.095	+24,25 %	2.951.274,87
6	Sächlicher Verwaltungs- und Betriebsaufwand	4.279.173	+5,53 %	4.055.085	+32,15 %	3.068.453,73
7	Zuweisungen u. Zuschüsse	4.835.950	+20,47 %	4.014.128	-5,20 %	4.234.436,41
8	Sonstige Finanzausgaben	8.667.694	-7,94 %	9.415.461	-15,20 %	11.102.678,82
9	Ausgaben des Vermögenshaushalts	10.355.965	-10,24 %	11.538.012	-2,38 %	11.819.665,65
	Summe Ausgaben	39.579.052	-0,33 %	39.711.181	+0,45 %	39.535.138,73

Gesamtplan 2024 - Modell 1 aus den rechtskräftigen Vorjahreswerten kopiert						Beträge in EUR	
3. Gruppierungsübersicht							
zusätzlich Beträge pro Einwohner bei 12.714 Einwohnern (Stand: 30.06.2023)							
Nr.	Bezeichnung	Ansatz 2024	jeEinw.	Ansatz 2023	je Einw.	Ergebnis 2022	je Einw.
Einnahmen							
Realsteuern							
000	Grundsteuer A	92.000	7,24	92.000	7,24	92.329,29	7,26
001	Grundsteuer B	1.235.000	97,14	1.235.000	97,14	1.239.783,55	97,51
003	Gewerbsteuer (brutto)	3.300.000	259,56	3.400.000	267,42	3.592.160,98	282,54
Summe Gruppe 00		4.627.000	363,93	4.727.000	371,79	4.924.273,82	387,31
01	Gemeindeanteile an Gemeinschaftssteuern	10.990.000	864,40	11.106.124	873,54	10.131.142,00	796,85
02	andere Steuern	40.000	3,15	41.000	3,22	41.100,00	3,23
03	Sonst. steuerähnliche Einnahmen	-	-	-	-	-	-
04	Schlüsselzuweisungen						
041	vom Land	3.927.732	308,93	3.794.408	298,44	3.588.888,00	282,28
Summe Gruppe 04		3.927.732	308,93	3.794.408	298,44	3.588.888,00	282,28
05	Bedarfszuweisungen						
051	vom Land	-	-	-	-	-	-
Summe Gruppe 05		-	-	-	-	-	-
06	sonstige allg. Zuweisungen						
060	vom Bund	-	-	-	-	-	-
061	vom Land	1.277.580	100,49	1.304.980	102,64	1.312.600,28	103,24
062	von Gemeinden und GV	-	-	-	-	-	-
063	von Verwaltungsgemeinschaften	-	-	-	-	-	-
Summe Gruppe 06		1.277.580	100,49	1.304.980	102,64	1.312.600,28	103,24
07	Allgemeine Umlagen						
071	Solidumlage	-	-	-	-	-	-
072	von Gemeinden und GV	-	-	-	-	-	-
Summe Gruppe 07		-	-	-	-	-	-
08	Allgemeine Zuweisungen aus besonderen Abrechnungs- verfahren						
081	Allgemeine Zuweisungen aus besonderen Abrechnungs- verfahren vom Land	140.000	11,01	161.000	12,66	187.327,50	14,73
Summe Gruppe 08							
09	Leistgn. d. Landes a. d. Umsetzung d. Vierten Gesetzes f. moderne Dienstleistgn. am Arbeitsmarkt						
092	Leistgn. d. Landes a. d. Umsetzung d. Vierten Gesetzes f. moderne Dienstleistgn. am Arbeitsmarkt	-	-	-	-	-	-
Summe Gruppe 09		-	-	-	-	-	-
Summe Hauptgruppe 0		21.002.312	1.651,90	21.134.512	1.662,30	20.185.331,60	1.587,65
1 Einn. aus Verw. und Betrieb							
10	Verwaltungsgebühren	149.420	11,75	148.900	11,71	155.367,78	12,22
11	Benutzungsgebühren und ähnliche Entgelte	1.699.785	133,69	1.688.722	132,82	1.714.082,61	134,82
12	Zweckgebundene Abgaben	100.200	7,88	69.200	5,44	61.394,76	4,83
Summe Gruppen 10 - 12		1.949.405	153,33	1.906.822	149,98	1.930.845,15	151,87
13	Einnahmen aus Verkauf	34.400	2,71	36.780	2,89	19.438,33	1,53

Gesamtplan 2024 - Modell 1 aus den rechtskräftigen Vorjahreswerten kopiert							Beträge in EUR	
3. Gruppierungsübersicht								
zusätzlich Beträge pro Einwohner bei 12.714 Einwohnern (Stand: 30.06.2023)								
Nr.	Bezeichnung	Ansatz 2024	jeEinw.	Ansatz 2023	je Einw.	Ergebnis 2022	je Einw.	
14	Mieten und Pachten	117.456	9,24	140.326	11,04	244.775,95	19,25	
15	Sonstige Verwaltungs- und Betriebsmaßnahmen	248.195	19,52	333.698	26,25	212.306,78	16,70	
	Summe Gruppen 13 - 15	400.051	31,47	510.804	40,18	476.521,06	37,48	
16	Erstattungen von Ausgaben des Verwaltungshaushaltes							
160	von Bund, ERP-Sondervermögen	4.000	0,31	2.730	0,21	2.492,88	0,20	
161	vom Land	7.630	0,60	10.280	0,81	12.147,56	0,96	
162	von Gemeinden/Gemeindeverb.	151.440	11,91	142.390	11,20	149.417,43	11,75	
163	von Zweckverbänden und dgl.	-	-	-	-	-	-	
164	von Trägern der gesetzlichen Sozialversicherung	-	-	-	-	-	-	
165	von kommunalen Sonderrechnungen	-	-	-	-	-	-	
166	von sonst. öffentlichen Sonderrechnungen	-	-	-	-	-	-	
167	von privaten Unternehmen	153.300	12,06	62.000	4,88	307.532,19	24,19	
168	von übrigen Bereichen	52.000	4,09	28.000	2,20	-	-	
169	Innere Verrechnungen	184.400	14,50	237.492	18,68	160.850,00	12,65	
	Summe Gruppe 16	552.770	43,48	482.892	37,98	632.440,06	49,74	
17	Zuweisungen und Zuschüsse laufende Zwecke							
170	von Bund, ERP-Sondervermögen	-	-	-	-	-	-	
171	vom Land	3.257.065	256,18	2.845.533	223,81	3.126.902,59	245,94	
172	von Gemeinden/Gemeindeverb.	2.940	0,23	2.940	0,23	90.695,21	7,13	
173	von Zweckverbänden und dgl.	-	-	-	-	-	-	
174	von Trägern der gesetzlichen Sozialversicherung	2.000	0,16	8.600	0,68	25.555,03	2,01	
175	von kommunalen Sonderrechnungen	-	-	-	-	-	-	
176	von sonstigen öffentlichen Sonderrechnungen	0	0,00	0	0,00	6.212,04	0,49	
177	von privaten Unternehmen	6.500	0,51	4.600	0,36	2.170,00	0,17	
178	von übrigen Bereichen	5.500	0,43	6.680	0,53	2.790,00	0,22	
	Summe Gruppe 17	3.274.005	257,51	2.868.353	225,61	3.254.324,87	255,96	
19	Aufgabenbez. Leist. Beteiligung							
191	f. Unterk. u. Heizg. a. Arbeitssuch.	-	-	-	-	-	-	
192	zur Sicherung des Lebensunterhalts nach SGB II	-	-	-	-	-	-	
193	bei der Eingliederung von Arbeitssuchenden nach SGB II	-	-	-	-	-	-	
	Summe Gruppe 19	-	-	-	-	-	-	
	Summe Hauptgruppe 1	6.176.231	485,78	5.768.871	453,74	6.294.131,14	495,06	
2	sonstige Finanzeinnahmen							
20	Zinseinnahmen							
200	vom Bund, ERP-Sondervermögen	-	-	-	-	-	-	
201	vom Land	-	-	-	-	-	-	
202	von Gemeinden/GV	-	-	-	-	-	-	
203	von Zweckverbänden und dgl.	-	-	-	-	-	-	
204	von Trägern der gesetzlichen Sozialversicherung	-	-	-	-	-	-	
205	v. sonst. öffentl. Bereich	-	-	-	-	-	-	
206	v. sonst. öffentl. Sonderrechngn.	30.000	2,36	0	0,00	0,00	0,00	
207	von privaten Unternehmen	18.700	1,47	2.697	0,21	22,50	0,00	
208	von übrigen Bereichen	-	-	-	-	-	-	
209	aus inneren Darlehen	-	-	-	-	-	-	
	Summe Gruppe 20	48.700	3,83	2.697	0,21	22,50	0,00	
21	Gewinnanteile v. wirtschaftl. Untern. u. a. Beteiligungen	-	-	-	-	-	-	

Gesamtplan 2024 - Modell 1 aus den rechtskräftigen Vorjahreswerten kopiert							Beträge in EUR
3. Gruppierungsübersicht							
zusätzlich Beträge pro Einwohner bei 12.714 Einwohnern (Stand: 30.06.2023)							
Nr.	Bezeichnung	Ansatz 2024	jeEinw.	Ansatz 2023	je Einw.	Ergebnis 2022	je Einw.
22	Konzessionsabgaben	293.000	23,05	297.000	23,36	317.987,70	25,01
	Summe Gruppen 21 - 22	293.000	23,05	297.000	23,36	317.987,70	25,01
23	Schuldendienstlizenzen (Zinsen)						
230	von Bund, ERP-Sondervermögen	-	-	-	-	-	-
231	von Land	0	0,00	0	0,00	0,00	0,00
232	von Gemeinden/GV	-	-	-	-	-	-
233	von Zweckverbänden und dgl.	-	-	-	-	-	-
234	von Trägern der gesetzlichen Sozialversicherung	-	-	-	-	-	-
235	v. komm. Sonderrechnungen	-	-	-	-	-	-
236	v. sonst. öff. Sonderrechnungen	0	0,00	0	0,00	-	-
237	von priv. Unternehmen	-	-	-	-	-	-
238	von übrigen Bereichen	-	-	-	-	-	-
	Summe Gruppe 23	0	0,00	0	0,00	0,00	0,00
24	Ersatz sozial. Leistg. a. v. E.						
240	Kostenbeitr., Aufwendungsers.; Kosteners.; überörtl. Tr.	-	-	-	-	-	-
241	Kostenbeitr., Aufwendungsers.; Kosteners.; Örtl. Träger	-	-	-	-	-	-
242	Unterh.-anspr. geg. bgl.-rechtl. Unterh.-verpfl.; überörtl. Träg.	-	-	-	-	-	-
243	Unterh.-anspr. geg. bgl.-rechtl. Unterh.-verpfl.; Örtl. Träger	-	-	-	-	-	-
244	Leistg. v. Sozialleistungsträgern - überörtlicher Träger	-	-	-	-	-	-
245	Leistg. v. Sozialleistungsträgern - Örtlicher Träger	-	-	-	-	-	-
246	Sonstige Ersatzleistungen - überörtlicher Träger	-	-	-	-	-	-
247	Sonstige Ersatzleistungen - Örtlicher Träger	-	-	-	-	-	-
248	Rückzahlg. gewähr. Hilfen - überörtlicher Träger	-	-	-	-	-	-
249	Rückzahlg. gewähr. Hilfen - Örtlicher Träger	-	-	-	-	-	-
	Summe Gruppe 24	-	-	-	-	-	-
25	Ersatz von sozialen Leistungen in Einrichtungen						
250	Kostenbeitr., Aufwendungsers.; Kosteners.; überörtl. Tr.	-	-	-	-	-	-
251	Kostenbeitr., Aufwendungsers.; Kosteners.; Örtl. Träger	-	-	-	-	-	-
252	Unterh.-anspr. geg. bgl.-rechtl. Unterh.-verpfl.; überörtl. Träg.	-	-	-	-	-	-
253	Unterh.-anspr. geg. bgl.-rechtl. Unterh.-verpfl.; Örtl. Träger	-	-	-	-	-	-
254	Leistg. v. Sozialleistungsträgern - überörtlicher Träger	-	-	-	-	-	-
255	Leistg. v. Sozialleistungsträgern - Örtlicher Träger	-	-	-	-	-	-
256	Sonstige Ersatzleistungen - überörtlicher Träger	-	-	-	-	-	-
257	Sonstige Ersatzleistungen - Örtlicher Träger	-	-	-	-	-	-
258	Rückzahlg. gewähr. Hilfen - überörtlicher Träger	-	-	-	-	-	-
259	Rückzahlg. gewähr. Hilfen - Örtlicher Träger	-	-	-	-	-	-
	Summe Gruppe 25	-	-	-	-	-	-
26	Weitere Finanzmaßnahmen	26.900	2,12	13.800	1,09	8.874,57	0,70
27	Kalkulatorische Einnahmen						
270	Abschreibungen	377.660	29,70	393.695	30,97	392.085,00	30,84
271	Abschreibungen zuw. finanziert	-	-	-	-	-	-
272	Abschreibungen auf Wiederb-	-	-	-	-	-	-

Gesamtplan 2024 - Modell 1 aus den rechtskräftigen Vorjahreswerten kopiert							Beträge in EUR
3. Gruppierungsübersicht							
zusätzlich Beträge pro Einwohner bei 12.714 Einwohnern (Stand: 30.06.2023)							
Nr.	Bezeichnung	Ansatz 2024	jeEinw.	Ansatz 2023	je Einw.	Ergebnis 2022	je Einw.
	schaffungszeitwerte						
275	Verzinsung des Anlagekapitals	445.959	35,08	438.372	34,48	468.728,00	36,87
	Summe Gruppe 27	823.619	64,78	832.067	65,44	860.813,00	67,71
28	Zuführung vom Verm.-Haushalt						
280	Zuführung vom Verm.-Haushalt	852.325	67,04	0	0,00	0,00	0,00
281	Zuführung VermHH	-	-	-	-	-	-
282	Zuführung VermHH	-	-	-	-	-	-
283	Zuführung VermHH	0	0,00	124.222	9,77	48.312,57	3,80
284	Zuführung VermHH	-	-	-	-	-	-
285	Zuführung VermHH	-	-	-	-	-	-
286	Zuführung VermHH	-	-	-	-	-	-
287	Zuführung VermHH	-	-	-	-	-	-
288	Zuführung VermHH	-	-	-	-	-	-
289	Zuführung VermHH	-	-	-	-	-	-
	Summe Gruppe 28	852.325	67,04	124.222	9,77	48.312,57	3,80
295	Istüberschuss des VerwHH	0	0,00	0	0,00	0,00	0,00
	Summe Hauptgruppe 2	2.044.544	160,81	1.269.786	99,87	1.236.010,34	97,22
	Summe der Einnahmen des Verwaltungshaushaltes	29.223.087	2.298,50	28.173.169	2.215,92	27.715.473,08	2.179,92
3	Einn. des Vermögenshaushaltes						
30	Zuführung vom Verw.-Haushalt						
300	Zuführung vom Verw.-Haushalt	0	0,00	1.250.000	98,32	3.891.036,26	306,04
301	Zuführung VerwHH	-	-	-	-	-	-
302	Zuführung VerwHH	-	-	-	-	-	-
303	Zuführung VerwHH	0	0,00	0	0,00	0,00	0,00
304	Zuführung VerwHH	-	-	-	-	-	-
305	Zuführung VerwHH	-	-	-	-	-	-
306	Zuführung VerwHH	-	-	-	-	-	-
307	Zuführung VerwHH	-	-	-	-	-	-
308	Zuführung VerwHH	-	-	-	-	-	-
309	Zuführung VerwHH	-	-	-	-	-	-
	Summe Gruppe 30	0	0,00	1.250.000	98,32	3.891.036,26	306,04
31	Entnahmen aus Rücklagen						
310	Entnahmen aus Rücklagen	2.716.600	213,67	3.000.000	235,96	0,00	0,00
311	Entnahmen aus Sonderrücklagen	-	-	-	-	-	-
312	Entnahmen aus Sonderrücklagen	-	-	-	-	-	-

Gesamtplan 2024 - Modell 1 aus den rechtskräftigen Vorjahreswerten kopiert							Beträge in EUR
3. Gruppierungsübersicht							
zusätzlich Beträge pro Einwohner bei 12.714 Einwohnern (Stand: 30.06.2023)							
Nr.	Bezeichnung	Ansatz 2024	jeEinw.	Ansatz 2023	je Einw.	Ergebnis 2022	je Einw.
313	Entnahmen aus Sonderrücklagen	0	0,00	124.222	9,77	48.312,57	3,80
314	Entnahmen aus Sonderrücklagen	-	-	-	-	-	-
315	Entnahmen aus Sonderrücklagen	-	-	-	-	-	-
316	Entnahmen aus Sonderrücklagen	-	-	-	-	-	-
317	Entnahmen aus Sonderrücklagen	-	-	-	-	-	-
318	Entnahmen aus Sonderrücklagen	-	-	-	-	-	-
319	Entnahmen aus Sonderrücklagen	-	-	-	-	-	-
	Summe Gruppe 31	2.716.600	213,67	3.124.222	245,73	48.312,57	3,80
32	Rückflüsse von Darlehen						
320	vom Bund, ERP-Sondervermögen	-	-	-	-	-	-
321	vom Land	-	-	-	-	-	-
322	von Gemeinden/GV	-	-	-	-	-	-
323	von Zweckverbänden und dgl.	-	-	-	-	-	-
324	von Trägern der gesetzlichen Sozialversicherung	-	-	-	-	-	-
325	von sonstigen Bereichen	-	-	-	-	-	-
326	von sonstigen Bereichen	-	-	-	-	-	-
327	von sonstigen Bereichen	-	-	-	-	-	-
328	von sonstigen Bereichen	-	-	-	-	-	-
	Summe Gruppe 32	-	-	-	-	-	-
33	Einnahmen aus der Veräußerung v. Beteiligungen u Rückflüsse von Kapitalanlagen	-	-	-	-	-	-
34	Einnahmen aus der Veräußerung von Sachen des Anlageverm.	145.000	11,40	254.000	19,98	4.064.672,72	319,70
35	Beiträge und ähnl. Entgelte	206.000	16,20	35.000	2,75	128.573,02	10,11
36	Zuschüsse für Investitionen/Investitionsfördermaßnahmen						
360	von Bund, ERP-Sondervermögen	75.131	5,91	79.968	6,29	0,00	0,00
361	vom Land	2.787.228	219,23	1.550.513	121,95	1.476.307,00	116,12
362	von Gemeinden/GV	51.000	4,01	58.800	4,62	0,00	0,00
363	von Zweckverbänden und dgl.	38.000	2,99	-	-	-	-
364	von Trägern der gesetzlichen Sozialversicherung	-	-	-	-	-	-
365	von kommun. Sonderrechnungen	-	-	-	-	-	-
366	v. sonst. öffentl. Sonderrechnngn.	-	-	-	-	-	-
367	von privaten Unternehmen	25.000	1,97	96.500	7,59	10.764,08	0,85
368	von übrigen Bereichen	10.000	0,79	10.000	0,79	0,00	0,00
	Summe Gruppe 36	2.986.359	234,89	1.795.781	141,24	1.487.071,08	116,96
37	Einnahmen aus Krediten und inneren Darlehen						
370	von Bund, ERP-Sondervermögen	0	0,00	0	0,00	0,00	0,00
371	vom Land	0	0,00	0	0,00	0,00	0,00
372	von Gemeinden/GV	-	-	-	-	-	-
373	von Zweckverbänden und dgl.	-	-	-	-	-	-
374	von Trägern der gesetzlichen Sozialversicherung	-	-	-	-	-	-
375	von kommun. Sonderrechnungen	-	-	-	-	-	-
376	v. sonst. öff. Sonderrechnungen	0	0,00	0	0,00	0,00	0,00
377	von Kreditinst. (einschl. Spk.)	4.302.006	338,37	5.079.009	399,48	2.200.000,00	173,04
378	von übrigen Bereichen	-	-	-	-	0,00	0,00
379	Innere Darlehen	-	-	-	-	-	-
	Summe Gruppe 37	4.302.006	338,37	5.079.009	399,48	2.200.000,00	173,04

Gesamtplan 2024 - Modell 1 aus den rechtskräftigen Vorjahreswerten kopiert		Beträge in EUR					
3. Gruppierungsübersicht		zusätzlich Beträge pro Einwohner bei 12.714 Einwohnern (Stand: 30.06.2023)					
Nr.	Bezeichnung	Ansatz 2024 je Einw.		Ansatz 2023 je Einw.		Ergebnis 2022 je Einw.	
38	Schuldendiensthilfen (Tilg.)						
381	vom Land	-	-	-	-	-	-
	Summe Gruppe 38	-	-	-	-	-	-
392	Sollfehlbetrag	0	0,00	0	0,00	0,00	0,00
395	Istüberschuss des VmH	0	0,00	0	0,00	0,00	0,00
	Summe der Einnahmen des Vermögenshaushaltes	10.355.965	814,53	11.538.012	907,50	11.819.665,65	929,66
	Summe der Gesamteinnahmen	39.579.052	3.113,03	39.711.181	3.123,42	39.535.138,73	3.109,58

Gesamtplan 2024 - Modell 1 aus den rechtskräftigen Vorjahreswerten kopiert							Beträge in EUR
3. Gruppierungsübersicht							
zusätzlich Beträge pro Einwohner bei 12.714 Einwohnern (Stand: 30.06.2023)							
Nr.	Bezeichnung	Ansatz 2024	jeEinw.	Ansatz 2023	je Einw.	Ergebnis 2022	je Einw.
	Ausgaben						
4	Personal ausgaben						
40	Aufwendung für ehrenamtliche Tätigkeiten	101.100	7,95	96.500	7,59	105.208,52	8,28
41	Dienstbezüge und dgl.	5.411.900	425,66	5.275.320	414,92	4.723.181,28	371,49
42	Versorgungsbezüge und dgl.	-	-	-	-	-	-
43	Beiträge zu Versorgungskassen	651.690	51,26	589.280	46,35	554.859,60	43,64
44	Beiträge zur gesetzlichen Sozialversicherung	1.047.830	82,42	960.300	75,53	883.685,50	69,50
45	Beihilfen, Unterstützungen und dgl.	89.300	7,02	88.000	6,92	81.721,30	6,43
46	Personal - Nebenausgaben	15.500	1,22	12.000	0,94	9.973,05	0,78
47	Deckungsreserve für Personal ausgaben	0	0,00	0	0,00	0,00	0,00
	Summe Hauptgruppe 4	7.317.320	575,53	7.021.400	552,26	6.358.629,25	500,13
5-6	Sächlicher Verwaltungs- und Betriebsaufwand						
50	Unterhaltung d. Grundstücke und baulichen Anlagen	810.550	63,75	584.900	46,00	375.072,89	29,50
51	Unterhaltung des sonstigen unbeweglichen Vermögens	1.244.500	97,88	1.101.400	86,63	928.040,46	72,99
	Summe Gruppe 50, 51	2.055.050	161,64	1.686.300	132,63	1.303.113,35	102,49
52	Geräte, Ausstattungs- und Ausrüstungsgegenstände, sonst. Gebrauchsgegenstände	212.045	16,68	182.399	14,35	299.939,07	23,59
53	Mieten und Pachten	133.146	10,47	77.398	6,09	52.771,84	4,15
54	Bewirtschaftg d. Grundstücke baulichen Anlagen usw.	1.038.387	81,67	1.059.416	83,33	727.907,65	57,25
55	Hal tung von Fahrzeugen	392.122	30,84	424.282	33,37	396.434,93	31,18
56	Besondere Aufwendungen für Bedienstete	230.500	18,13	183.100	14,40	132.249,62	10,40
57-63	Weiter Verwaltungs- und Betriebsausgaben	1.530.200	120,36	1.426.664	112,21	1.282.013,95	100,83
64	Steuern, Versicherungen, Schadensfälle	389.380	30,63	483.884	38,06	373.113,60	29,35
65	Geschäftsausgaben	1.100.810	86,58	819.605	64,46	319.973,16	25,17
66	Weitere all gemeine sächliche Ausgaben	66.177	5,21	55.753	4,39	53.910,69	4,24
	Summe Gruppen 64 - 66	1.556.367	122,41	1.359.242	106,91	746.997,45	58,75
67	Erstattungen von Ausgaben des Verwaltungshaushaltes						
670	an Bund, ERP-Sondervermögen	5.500	0,43	5.000	0,39	5.307,26	0,42
671	an Land	30.312	2,38	38.020	2,99	4.252,00	0,33
672	an Gemei den/GV	15.475	1,22	20.300	1,60	13.331,00	1,05
673	an Zweckverbände und dgl.	193.500	15,22	190.500	14,98	30.462,30	2,40
674	an Träger der gesetzlichen Sozialversicherung	-	-	-	-	-	-



Gesamtplan 2024 - Modell 1 aus den rechtskräftigen Vorjahreswerten kopiert						Beträge in EUR	
3. Gruppierungsübersicht							
zusätzlich Beträge pro Einwohner bei 12.714 Einwohnern (Stand: 30.06.2023)							
Nr.	Bezeichnung	Ansatz 2024	jeEinw.	Ansatz 2023	je Einw.	Ergebnis 2022	je Einw.
675	an kommun. Sonderrechnungen	-	-	-	-	-	-
676	an sonst. öff. Sonderrechnungen	-	-	-	-	-	-
677	an private Unternehmen	0	0,00	0	0,00	3.285,18	0,26
678	an übrige Bereiche	1.500	0,12	-	-	-	-
679	Innere Verrechnungen	184.400	14,50	237.492	18,68	160.850,00	12,65
	Summe Gruppe 67	430.687	33,88	491.312	38,64	217.487,74	17,11
68	Kalkulatorische Kosten						
680	Abschreibungen	377.660	29,70	393.695	30,97	392.085,00	30,84
681	Abschreibungen zuw. finanziert	-	-	-	-	-	-
682	Abschreibungen auf Wiederbeschaffungszeitwerte	-	-	-	-	-	-
685	Verzinsung des Anlagekapitals	445.959	35,08	438.372	34,48	468.728,00	36,87
	Summe Gruppe 68	823.619	64,78	832.067	65,44	860.813,00	67,71
69	Aufgabenbezog. Leist.Beteilig.						
690	bei Leistungen für Unterkunft und Heizung nach SGB II	-	-	-	-	-	-
691	bei Leistungen f. Wohnbeschaff./Umzugsko. nach SGB II	-	-	-	-	-	-
692	b. Leist. zur Einglied. v. Arbeitsuchenden nach SGB II	-	-	-	-	-	-
693	bei einmaligen Leistungen an Arbeitsuchende SGB II	-	-	-	-	-	-
694	Arbeitslosengeld II nach SGB II ohne Unterkunft/Heizung	-	-	-	-	-	-
695	bei der Eingliederung Arbeitsuchender nach SGB II	-	-	-	-	-	-
696	Leistungen für Bildung und Teilhabe nach SGB II im Rahmen einer gemeinsamen Einrichtung	-	-	-	-	-	-
	Summe Gruppe 69	-	-	-	-	-	-
	Summe Hauptgruppen 5 - 6	8.402.123	660,86	7.722.180	607,38	6.019.728,60	473,47
7	Zuweisungen und Zuschüsse (nicht für Investitionen)						
70	Zuschüsse für laufende Zwecke soz. oder ähnl. Einrichtungen	4.726.780	371,78	3.965.860	311,93	4.126.873,19	324,59
71	Zuweisungen und sonstige Zuschüsse für laufende Zwecke						
710	an Bund, ERP-Sondervermögen	-	-	-	-	-	-
711	an Land	11.020	0,87	9.300	0,73	9.229,00	0,73
712	an Gemeinden/GV	42.500	3,34	5.000	0,39	90.695,21	7,13
713	an Zweckverbände und dgl.	48.000	3,78	26.318	2,07	-	-
714	an Träger der gesetzlichen Sozialversicherung	-	-	-	-	-	-
715	an kommunale Sonderrechnungen	-	-	-	-	-	-
716	an sonstige öffentliche Sonderrechnungen	7.650	0,60	7.650	0,60	7.639,01	0,60
717	an private Unternehmen	-	-	-	-	-	-
718	an übrige Bereiche	-	-	-	-	-	-
	Summe Gruppe 71	109.170	8,59	48.268	3,80	107.563,22	8,46
72	Schuldendienstliefen						
722	an Gemeinden/GV	-	-	-	-	-	-
723	an Zweckverbände und dgl.	-	-	-	-	-	-
724	an Träger der gesetzlichen Sozialversicherung	-	-	-	-	-	-
725	an kommunale Sonderrechnungen	-	-	-	-	-	-
726	an sonstige öffentliche Sonderrechnungen	-	-	-	-	-	-
727	an private Unternehmen	-	-	-	-	-	-

Gesamtplan 2024 - Modell 1 aus den rechtskräftigen Vorjahreswerten kopiert		Beträge in EUR					
3. Gruppierungsübersicht							
zusätzlich Beträge pro Einwohner bei 12.714 Einwohnern (Stand: 30.06.2023)							
Nr.	Bezeichnung	Ansatz 2024	je Einw.	Ansatz 2023	je Einw.	Ergebnis 2022	je Einw.
728	an übrige Bereiche	-	-	-	-	-	-
	Summe Gruppe 72	-	-	-	-	-	-
73	Leistungen d. Sozialhilfe an nat. Personen (a.v.E.)						
730	SH einschl. Grundsicher. i. Alter u. bei Erwerbsminderung a.v.E. - Überörtlicher Träger	-	-	-	-	-	-
735	SH einschl. Grundsicher. i. Alter u. b. Erwerbsminderung a.v.E. - Örtlicher Träger	-	-	-	-	-	-
739	Leistungen für Bildung und Teilhabe an natürliche Personen a.v.E.	-	-	-	-	-	-
	Summe Gruppe 73	-	-	-	-	-	-
74	Leistungen d. Sozialhilfe an nat. Personen (i.E.)						
740	SH einschl. Grundsicher. i. Alter u. b. Erwerbsminderung - Überörtlicher Träger	-	-	-	-	-	-
745	SH einschl. Grundsicher. im Alter u. b. Erwerbsminderung - Örtlicher Träger	-	-	-	-	-	-
749	Leistungen für Bildung und Teilhabe an natürliche Personen i.E.	-	-	-	-	-	-
	Summe Gruppe 74	-	-	-	-	-	-
75	Leistungen an Kriegsoffer und ähnliche Anspruchsberechtigte	-	-	-	-	-	-
76	Leistungen der Jugendhilfe ausserhalb von Einrichtungen	-	-	-	-	-	-
77	Leistungen der Jugendhilfe in Einrichtungen	-	-	-	-	-	-
78	Sonstige soziale Leistungen						
781	Bildung und Teilhabe nach Bundeskindergeldgesetz	-	-	-	-	-	-
782	Originäre Leistungen für Bildung und Teilhabe nach SGB II	-	-	-	-	-	-
783	für Unterkunft und Heizung an Arbeitssuchende SGB II	-	-	-	-	-	-
784	zur Eingliederung von Arbeitssuchenden nach SGB II	-	-	-	-	-	-
785	Einmalige Leistungen an Arbeitssuchende nach SGB II	-	-	-	-	-	-
786	Arbeitslosengeld nach SGB II	-	-	-	-	-	-
787	Leistungen zur Eingliederung Arbeitssuchender nach SGB II	-	-	-	-	-	-
788	Weitere soziale Leistungen	-	-	-	-	-	-
	Summe Gruppe 78	-	-	-	-	-	-
79	Asylbewerberleistungsgesetz	-	-	-	-	-	-
	Summe der Gruppen 73 - 79	-	-	-	-	-	-
	Summe Hauptgruppe 7	4.835.950	380,36	4.014.128	315,73	4.234.436,41	333,05
8	Sonstige Finanzausgaben						
80	Zinsausgaben						
800	an Bund	0	0,00	0	0,00	0,00	0,00
801	an Land	0	0,00	0	0,00	0,00	0,00

Gesamtplan 2024 - Modell 1 aus den rechtskräftigen Vorjahreswerten kopiert							Beträge in EUR	
3. Gruppierungsübersicht								
zusätzlich Beträge pro Einwohner bei 12.714 Einwohnern (Stand: 30.06.2023)								
Nr.	Bezeichnung	Ansatz 2024	jeEinw.	Ansatz 2023	je Einw.	Ergebnis 2022	je Einw.	
802	an Gemeinden/GV	-	-	-	-	-	-	
803	an Zweckverbände und dgl.	-	-	-	-	-	-	
804	an Träger der gesetzlichen Sozialversicherung	-	-	-	-	-	-	
805	an kommunale Sonderrechnungen	-	-	-	-	-	-	
806	an sonstige öffentliche Sonderrechnungen	0	0,00	0	0,00	0,00	0,00	
807	an Kreditinstit. (einschl. Spk.)	375.500	29,53	293.400	23,08	141.226,38	11,11	
808	an übrige Bereiche	0	0,00	0	0,00	0,00	0,00	
809	für innere Darlehen	-	-	-	-	-	-	
	Summe Gruppe 80	375.500	29,53	293.400	23,08	141.226,38	11,11	
81	Steuerbeteiligungen							
810	Gewerbesteuerumlage	296.500	23,32	305.000	23,99	330.413,00	25,99	
	Summe Gruppe 81	296.500	23,32	305.000	23,99	330.413,00	25,99	
82	Allgemeine Zuweisungen							
821	an Land	-	-	-	-	-	-	
822	an Gemeinden und Gemeindeverb.	-	-	-	-	-	-	
	Summe Gruppe 82	-	-	-	-	-	-	
83	Allgemeine Umlagen							
831	an Land (Solidarumlage)	-	-	-	-	-	-	
832	an Gemeinden/Gemeindeverbände	7.994.194	628,77	7.562.061	594,78	6.740.003,18	530,12	
833	an Verwaltungsgemeinschaften	-	-	-	-	-	-	
	Summe Gruppe 83	7.994.194	628,77	7.562.061	594,78	6.740.003,18	530,12	
84	Weitere Finanzausgaben	1.500	0,12	5.000	0,39	0,00	0,00	
85	Deckungsreserve	0	0,00	0	0,00	0,00	0,00	
86	Zuführung zum Verm.-Haushalt							
860	Zuführung zum Verm.-Haushalt	0	0,00	1.250.000	98,32	3.891.036,26	306,04	
861	Zuführung VermHH	-	-	-	-	-	-	
862	Zuführung VermHH	-	-	-	-	-	-	
863	Zuführung VermHH	0	0,00	0	0,00	0,00	0,00	
864	Zuführung VermHH	-	-	-	-	-	-	
865	Zuführung VermHH	-	-	-	-	-	-	
866	Zuführung VermHH	-	-	-	-	-	-	
867	Zuführung VermHH	-	-	-	-	-	-	
868	Zuführung VermHH	-	-	-	-	-	-	
869	Zuführung VermHH	-	-	-	-	-	-	
	Summe Gruppe 86	0	0,00	1.250.000	98,32	3.891.036,26	306,04	
895	Istfehlbetrag	0	0,00	0	0,00	0,00	0,00	
	Summe Hauptgruppe 8	8.667.694	681,74	9.415.461	740,56	11.102.678,82	873,26	
	Ausgaben des Verw.-Haushalts	29.223.087	2.298,50	28.173.169	2.215,92	27.715.473,08	2.179,92	
9	Ausgaben des Verm.-Haushalts							

Gesamtplan 2024 - Modell 1 aus den rechtskräftigen Vorjahreswerten kopiert							Beträge in EUR	
3. Gruppierungsübersicht								
zusätzlich Beträge pro Einwohner bei 12.714 Einwohnern (Stand: 30.06.2023)								
Nr.	Bezeichnung	Ansatz 2024	jeEinw.	Ansatz 2023	je Einw.	Ergebnis 2022	je Einw.	
90	Zuführung zum Verw.-Haushalt							
900	Zuführung zum Verw.-Haushalt	852.325	67,04	0	0,00	0,00	0,00	
901	Zuführung VerwHH	-	-	-	-	-	-	
902	Zuführung VerwHH	-	-	-	-	-	-	
903	Zuführung VerwHH	0	0,00	124.222	9,77	48.312,57	3,80	
904	Zuführung VerwHH	-	-	-	-	-	-	
905	Zuführung VerwHH	-	-	-	-	-	-	
906	Zuführung VerwHH	-	-	-	-	-	-	
907	Zuführung VerwHH	-	-	-	-	-	-	
908	Zuführung VerwHH	-	-	-	-	-	-	
909	Zuführung VerwHH	-	-	-	-	-	-	
	Summe Gruppe 90	852.325	67,04	124.222	9,77	48.312,57	3,80	
91	Zuführung an Rücklagen							
910	Zuführung an Rücklagen	0	0,00	0	0,00	787.831,96	61,97	
911	Zuführung an Sonderrücklagen	-	-	-	-	-	-	
912	Zuführung an Sonderrücklagen	-	-	-	-	-	-	
913	Zuführung an Sonderrücklagen	0	0,00	0	0,00	0,00	0,00	
914	Zuführung an Sonderrücklagen	-	-	-	-	-	-	
915	Zuführung an Sonderrücklagen	-	-	-	-	-	-	
916	Zuführung an Sonderrücklagen	-	-	-	-	-	-	
917	Zuführung an Sonderrücklagen	-	-	-	-	-	-	
918	Zuführung an Sonderrücklagen	-	-	-	-	-	-	
919	Zuführung an Sonderrücklagen	-	-	-	-	-	-	
	Summe Gruppe 91	0	0,00	0	0,00	787.831,96	61,97	
92	Gewährung von Darlehen							
920	an Bund, ERP-Sondervermögen	-	-	-	-	-	-	
921	an Land	-	-	-	-	-	-	
922	an Gemeinden/GV	-	-	-	-	-	-	
923	an Zweckverbände und dgl.	-	-	-	-	-	-	
924	an Träger der gesetzlichen Sozialversicherung	-	-	-	-	-	-	
925	an kommunale Sonderrechnungen	-	-	-	-	-	-	
926	an sonstige öffentliche Sonderrechnungen	-	-	-	-	-	-	
927	an private Unternehmen	-	-	-	-	-	-	
928	an übrige Bereiche	-	-	-	-	-	-	
	Summe Gruppe 92	-	-	-	-	-	-	
93	Vermögenserwerb							
931	Wertpapiere ohne Anteilsrechte	-	-	-	-	-	-	
932	Erwerb von Grundstücken	1.038.500	81,68	1.015.500	79,87	2.495.720,20	196,30	
935	Erwerb von beweglichen Sachen des Anlagevermögens	771.900	60,71	1.543.650	121,41	1.351.202,70	106,28	
936	Anteilsrechte	0	0,00	400.000	31,46	-	-	
937	Investmentzertifikate	-	-	-	-	-	-	
938	Kauf von Finanzderivaten	-	-	-	-	-	-	

Gesamtplan 2024 - Modell 1 aus den rechtskräftigen Vorjahreswerten kopiert						Beträge in EUR	
3. Gruppierungsübersicht							
zusätzlich Beträge pro Einwohner bei 12.714 Einwohnern (Stand: 30.06.2023)							
Nr.	Bezeichnung	Ansatz 2024	jeEinw.	Ansatz 2023	je Einw.	Ergebnis 2022	je Einw.
939	Sonstige Ausgaben	-	-	-	-	-	-
	Summe Gruppe 93	1.810.400	142,39	2.959.150	232,75	3.846.922,90	302,57
	Baumaßnahmen						
94	Hochbaumaßnahmen	4.206.800	330,88	5.871.300	461,80	4.273.462,67	336,12
95	Tiefbaumaßnahmen	1.208.100	95,02	606.000	47,66	1.278.980,54	100,60
96	Betriebs.-u.sonst.techn.Anlg.	524.000	41,21	140.000	11,01	22.111,37	1,74
	Summe Baumaßnahmen	5.938.900	467,11	6.617.300	520,47	5.574.554,58	438,46
97	Tilgung von Krediten, Rückzahlg. innerer Darlehen						
970	an Bund, ERP-Sondervermögen	0	0,00	0	0,00	0,00	0,00
971	an Land	-	-	-	-	-	-
972	an Gemeinden/GV	-	-	-	-	-	-
973	an Zweckverbände und dgl.	-	-	-	-	-	-
974	an Träger der gesetzlichen Sozialversicherung	-	-	-	-	-	-
975	an kommun. Sonderrechnungen	-	-	-	-	-	-
976	an sonst. öff. Sonderrechnungen	0	0,00	0	0,00	0,00	0,00
977	an Kreditinstitt. (einschl. Spk.)	1.346.000	105,87	1.250.000	98,32	1.221.190,41	96,05
978	an übrige Bereiche	0	0,00	0	0,00	0,00	0,00
979	Rückzahlung innerer Darlehen	-	-	-	-	-	-
	Summe Gruppe 97	1.346.000	105,87	1.250.000	98,32	1.221.190,41	96,05
98	Zuweisungen und Zuschüsse für Investitionen						
980	an Bund, ERP-Sondervermögen	-	-	-	-	-	-
981	an Land	0	0,00	0	0,00	0,00	0,00
982	an Gemeinden/GV	-	-	-	-	-	-
983	an Zweckverbände und dgl.	328.340	25,83	548.340	43,13	311.832,80	24,53
984	an Träger der gesetzlichen Sozialversicherung	-	-	-	-	-	-
985	an kommunale Sonderrechnungen	-	-	-	-	-	-
986	an sonstige öffentliche Sonderrechnungen	-	-	-	-	-	-
987	an Kreditinstitt. (einschl. Spk.)	60.000	4,72	19.000	1,49	9.020,43	0,71
988	an übrige Bereiche	20.000	1,57	20.000	1,57	20.000,00	1,57
	Summe Gruppe 98	408.340	32,12	587.340	46,20	340.853,23	26,81
99	Sonst. Ausg. Verm.-Haushalt						
990	Kreditbeschaffungskosten	0	0,00	0	0,00	0,00	0,00
991	Ablösung von Dauerlasten	-	-	-	-	-	-
992	Deckung von Sollfehlbeträgen	0	0,00	0	0,00	0,00	0,00
995	Istfehlbetrag	0	0,00	0	0,00	0,00	0,00
	Summe Gruppe 99	0	0,00	0	0,00	0,00	0,00
	Ausgaben des Verm.-Haushaltes	10.355.965	814,53	11.538.012	907,50	11.819.665,65	929,66
	Summe der Ausgaben	39.579.052	3.113,03	39.711.181	3.123,42	39.535.138,73	3.109,58



# **Beurteilung dauernde Leistungsfähigkeit**

## **Markt Bad Abbach**

**2024**





Gesamtplan 2024 - Modell 1 aus den rechtskräftigen Vorjahreswerten kopiert					Beträge in EUR (Tausend)	
4. Berechnung der freien Spitze						
	Rech. erg. 2022	Ansatz 2023	Ansatz 2024	2025	FPL-Werte 2026	2027
1. Zuführung zum Vermögenshaushalt (Gr. 86)	3.891	1.250	0	0	0	0
abzüglich						
1.1 Zuführung zum Vermögenshaushalt - Sonderrücklagen	0	0	0	0	0	0
1.2 Bedarfszuweisungen (Ugr. 051)	-	-	-	-	-	-
1.3 Zuführung vom Vermögenshaushalt (Haushaltsstelle 91.280)	0	0	852	0	0	0
1.4 Ordentliche Tilgung von Krediten zuzüglich	1.022	1.250	1.346	1.326	1.262	1.196
1.5 Rückflüsse von Darlehen (Gr. 32)	-	-	-	-	-	-
1.6 Investitionspauschalen nach Art. 12 FAG (Haushaltsstelle 90.361)	207	206	206	206	206	206
1.7 Jährliche pauschale, zweckgebundene Zuweisungen aus der Feuerschutzsteuer Nach Art. 3 BayFwG	-	-	-	-	-	-
2. Bereinigtes Ergebnis	3.076	206	1.992-	1.120-	1.056-	990-
Ergänzende Angaben zum Verwaltungshaushalt						
3. Einmalige Einnahmen	-	-	-	-	-	-
4. Einmalige Ausgaben	-	-	-	-	-	-
Nachrichtliche Angaben						
5. Ausgaben für den Erwerb von beweglichen Sachen des Anlagevermögens (934, 935)						
Neubeschaffungen	-	-	-	-	-	-
Ersatzbeschaffungen	-	-	-	-	-	-
Anteil der Ersatzbeschaffungen	- %	- %	- %	- %	- %	- %
6. Ausgaben für Baumaßnahmen an Straßen (Nr. 2.42 AllgZVKommGrPl; Gr. 94-96)						
Neubeschaffungen	-	-	-	-	-	-
Ersatzbeschaffungen	-	-	-	-	-	-
Anteil der Ersatzbeschaffungen	- %	- %	- %	- %	- %	- %
7. Außerordentliche Tilgung von Krediten	199	0	0	0	0	269
8. Renten (Leibrenten) für die Abtretung von Grundstücken (9330, 9334)	-	-	-	-	-	-
9. Leasingraten (Gr. 930, 9335)	100	0	0	0	0	0
10. Kalkulatorische Abschreibungen kosten- rechnender Einrichtungen (Ugr. 680)	392	394	378	378	367	361



# **Verwaltungshaushalt 2024**

## **Markt Bad Abbach**

**2024**



Abkürzung	Bedeutung
Budg.	Budget
ED	Ei nsei ti ge Deckung
ei nm.	ei nmal i ge Ei nnahmen/Ausgaben
FL	Frei wi lli ge Lei stung
GD	Gegensei ti ge Deckung
KE	Kostenrechnende Ei nri chtung
Maßn.	Maßnahme
Prod.	Produkt
SN	Sammel nachwei s
SNgeg	Sammel nachwei s mi t gegensei ti ger Deckung
übtr.	übertragbarer Ansatz
uD-Me	Unechte Deckung, Mehrei nnahmen
uD-MeMi	Unechte Deckung, Mehr- und Mi nderei nnahmen
uD-Mi	Unechte Deckung, Mi nderei nnahmen
ZoD-Me	Zweckbi ndung ohne unechte Deckung, Mehrei nnahmen
ZoD-MeMi	Zweckbi ndung ohne unechte Deckung, Mehr- und Mi nderei nnahmen
ZoD-Mi	Zweckbi ndung ohne unechte Deckung, Mi nderei nnahmen
ZuD-Me	Zweckbi ndung mi t unechter Deckung, Mehrei nnahmen
ZuD-Me	Unechte mi t echter, gegens. Deckung, Mehrei nnahmen
ZuD-MeMi	Zweckbi ndung mi t unechter Deckung, Mehr- und Mi nderei nnahmen
ZuD-MeMi	Unechte mi t echter gegens. Deckung, Mehr/Mi nderei nn.
ZuD-Mi	Zweckbi ndung mi t unechter Deckung, Mi nderei nnahmen
ZuD-Mi	Unechte mi t echter, gegens. Deckung, Mi nderei nnahmen
ZueD-Me	Zweckb. : unechte und echte, gegens. Deckung, Mehrei nn.
ZueDMeMi	Zweckb. : unechte und echte gegens. Deckung, Mehr/Mi nderei nn.
ZueD-Mi	Zweckb. : unechte und echte, gegens. Deckung, Mi nderei nn.
ZW	Zweckbi ndung



A. Verwaltungshaushalt

Einzelplan 0

Allgemeine Verwaltung

A. Verwaltungshaushalt 2024 - Modell 1 aus den rechtskräftigen Vorjahreswerten kopiert						Beträge in EUR	
Einzelplan: 0		Allgemeine Verwaltung					
Unterabschnitt: 0000		Gemeinde-, Kreis- und Bezirksorgane					
Gr	Bezeichnung/*Erläuterungen	Ergebnis 2022	Ansatz 2023	Ansatz 2024	2025	Finanzplanungswerte 2026	2027
Einnahmen							
1198	Umsatzsteuer aus steuerpflichtigen Entgelten	-	-	0	0	0	0
1555	Umsatzst. aus Beiträgen u.ä., Umsatzsteuer Rückvergütung, abzieh. Vorsteuer aus Invest.	-	-	0	0	0	0
1590	Verschiedene Verwaltungs- und Betriebsleistungen	-	3.000	3.000	3.000	3.000	3.000
	Einnahmen UA 0000	-	3.000	3.000	3.000	3.000	3.000
Ausgaben							
4090	Aufwendungen für ehrenamtliche Tätigkeit GD=41	67.421,35	60.000	63.000	63.000	63.000	63.000
4100	Beamtenbezüge GD=41	114.951,02	113.500	117.000	118.800	120.600	122.400
4110	Zuführungen zur Versorgungsrücklage 'Beamte' GD=41	-	-	0	0	0	0
4300	Beiträge zu Versorgungskassen 'Beamte' GD=41	41.096,61	41.450	45.500	45.500	45.500	45.500
4480	Beiträge zur gesetzlichen Sozialversicherung 'Sonstige' GD=41	1.100,23	1.200	1.300	1.300	1.300	1.300
5620	Aus- und Fortbildung, Umschulung GD=41 *u. a. Klausurtagung	-	5.000	2.500	2.500	2.500	2.500
6300	Verschiedene Aufwendungen für Verwaltung und Betrieb *u. a. MGR-Ausflug	-	6.000	7.500	7.500	7.500	7.500
6400	Steuern, Versicherungen, Leistungen bei nicht-versicherten Schäden	-	1.300	1.300	1.300	1.300	1.300
6412	Umsatzsteuer als Vorsteuer	-	-	0	0	0	0
6413	Umsatzsteuer	-	-	0	0	0	0
6520	Telefongebühren	-	750	650	650	650	650
6540	Dienstreisen GD=41	-	300	300	300	300	300
6541	Dienstreisen GD=41 *km-Geld Pauschale BGM	2.227,05	3.000	5.500	4.000	4.000	4.000
6580	Sonstige Geschäftsausgaben GD=41 *u. a. Weihnachtsfeier, Getränke Sitzungen	-	3.500	4.500	4.500	4.500	4.500
6600	Verfügungsmittel	10.876,13	11.000	11.000	11.000	11.000	11.000



A. Verwaltungshaushalt 2024 - Modell 1 aus den rechtskräftigen Vorjahreswerten kopiert							Beträge in EUR	
Einzelplan: 0		Allgemeine Verwaltung						
Unterabschnitt: 0000		Gemeinde-, Kreis- und Bezirksorgane						
Gr	Bezeichnung/*Erläuterungen	Ergebnis 2022	Ansatz 2023	Ansatz 2024	2025	Finanzplanungswerte 2026	2027	
6620	Vermischte Ausgaben	-	-	0	0	0	0	
	Ausgaben UA 0000	237.672,39	247.000	260.050	260.350	262.150	263.950	
	Abgleich Unterabschnitt 0000							
	Einnahmen	-	3.000	3.000	3.000	3.000	3.000	
	Ausgaben	237.672,39	247.000	260.050	260.350	262.150	263.950	
	Abgleich UA 0000	237.672,39-	244.000-	257.050-	257.350-	259.150-	260.950-	

A. Verwaltungshaushalt 2024 - Modell 1 aus den rechtskräftigen Vorjahreswerten kopiert						Beträge in EUR	
Einzelplan: 0		Allgemeine Verwaltung					
Unterabschnitt: 0200		Hauptverwaltung					
Gr	Bezeichnung/*Erläuterungen	Ergebnis 2022	Ansatz 2023	Ansatz 2024	2025	Finanzplanungswerte 2026	2027
<b>Einnahmen</b>							
1000	Verwaltungsgebühren	122.869,40	105.000	105.000	105.000	105.000	105.000
1030	Vermessungsgebühren *s. HHSt 0.6001.1030	3.207,90	-	0	0	0	0
1090	Sonstige Verwaltungsgebühren	3.539,00	3.000	2.500	2.500	2.500	2.500
1198	Umsatzsteuer aus steuerpflichtigen Entgelten	-	-	0	0	0	0
1510	Ersätze für allgemeine sächliche Ausgaben	1.948,00	1.500	500	500	500	500
1541	Personalkostenersätze	-	-	0	0	0	0
1555	Umsatzst. aus Beiträgen u.ä., Umsatzsteuer Rückvergütung, abziehb. Vorsteuer aus Invest.	-	-	0	0	0	0
1590	Verschiedene Verwaltungs- und Betriebsleistungen	-	1.500	0	0	0	0
1692	Innere Verrechnungen Verwaltungskostenbeiträge	1.290,00	1.300	1.300	1.300	1.300	1.300
1710	Land	3.622,13	-	900	900	900	900
1740	Zuweisungen für lfd. Zwecke von der gesetzlichen Sozialversicherung	18.912,09	5.600	0	0	0	0
	<b>Einnahmen UA 0200</b>	<b>155.388,52</b>	<b>117.900</b>	<b>110.200</b>	<b>110.200</b>	<b>110.200</b>	<b>110.200</b>
<b>Ausgaben</b>							
4100	Beamtenbezüge GD=41	140.884,27	171.750	175.500	178.100	180.800	183.500
4110	Zuführungen zur Versorgungsrücklage 'Beamte' GD=41	-	-	0	0	0	0
4140	Entgelte für tariflich Beschäftigte GD=41	565.655,25	455.500	472.000	479.100	486.300	493.600
4300	Beiträge zu Versorgungskassen 'Beamte' GD=41	145.689,01	101.300	153.700	153.700	153.700	153.700
4340	Beiträge zu Versorgungskassen 'Tariflich Beschäftigte' GD=41	47.289,02	37.300	37.300	37.900	38.500	39.100
4440	Beiträge zur gesetzlichen Sozialversicherung 'Tariflich Beschäftigte' GD=41	117.655,59	90.500	100.300	101.800	103.300	104.800
5200	Geräte und Ausstattungsgegenstände 250 € bis 800 €	521,22	2.000	0	0	0	0
5209	Geräte, Ausstattungs- und sonstige Gebrauchsgegenstände	155,29	2.000	500	500	500	500
5280	Sonstige Gebrauchsgegenstände selbständig nutzbar Wert zw. 250 € und 800 €	-	-	1.500	1.500	1.500	1.500

A. Verwaltungshaushalt 2024 - Modell 1 aus den rechtskräftigen Vorjahreswerten kopiert						Beträge in EUR	
Einzelplan: 0		Allgemeine Verwaltung					
Unterabschnitt: 0200		Hauptverwaltung					
Gr	Bezeichnung/*Erläuterungen	Ergebnis 2022	Ansatz 2023	Ansatz 2024	2025	Finanzplanungswerte 2026	2027
5620	Aus- und Fortbildung, Umschulung GD=41	-	15.000	8.000	8.000	8.000	8.000
6312	Feiern, Ehrungen	11.167,62	15.000	15.000	15.000	15.000	15.000
6314	Städtepartnerschaften u.ä. *s. HHSSt 0.3411.6314	10.190,18	-	0	0	0	0
6316	Veranstaltungen	-	-	0	0	0	0
6325	Vorräte, Verbrauchsmaterial	-	2.000	0	0	0	0
6360	Dienstleistungen durch Dritte *Zahlungen an Bundesdruckerei	69.837,41	75.000	68.000	68.000	68.000	68.000
6400	Steuern, Versicherungen, Leistungen bei nicht-versicherten Schäden	112.596,62	121.900	124.700	124.700	124.700	124.700
6412	Umsatzsteuer als Vorsteuer	-	-	0	0	0	0
6413	Umsatzsteuer	-	-	0	0	0	0
6448	Selbstbehalt b. Schadensfällen	-	500	300	300	300	300
6500	Bürobedarf	9.058,68	9.500	9.000	9.000	9.000	9.000
6510	Bücher, Zeitschriften u.ä.	20.326,86	16.000	16.000	16.000	16.000	16.000
6530	Öffentliche Bekanntmachungen, Amtsblatt *u. a. Stellenanzeigen	123.019,74	30.000	30.000	30.000	30.000	30.000
6540	Dienstreisen GD=41	3.256,63	2.500	500	500	500	500
6558	Abmarkungskosten, Grenzsteine *s. HHSSt 0.6001.6558	3.379,39	-	0	0	0	0
6580	Sonstige Geschäftsausgaben *s. HHSSt 0.0600/0.6001.6550	24.738,01	-	0	0	0	0
6583	Kranzspenden, Nachrufe	5.830,59	4.000	4.500	4.000	4.000	4.000
6610	Mitgliedsbeiträge an Verbände, Vereine und dgl.	7.662,81	6.700	6.800	6.800	6.800	6.800
6620	Vermischte Ausgaben	-	2.000	500	500	500	500
6700	an Bund, ERP-Sondervermögen	5.307,26	5.000	5.500	5.500	5.500	5.500
6710	Erstattungen an das Land	4.252,00	5.000	3.500	3.500	3.500	3.500
	Ausgaben UA 0200	1.428.473,45	1.170.450	1.233.100	1.244.400	1.256.400	1.268.500
	Abgleich Unterabschnitt 0200						
	Einnahmen	155.388,52	117.900	110.200	110.200	110.200	110.200
	Ausgaben	1.428.473,45	1.170.450	1.233.100	1.244.400	1.256.400	1.268.500
	Abgleich UA 0200	1.273.084,93-	1.052.550-	1.122.900-	1.134.200-	1.146.200-	1.158.300-

A. Verwaltungshaushalt 2024 - Modell 1 aus den rechtskräftigen Vorjahreswerten kopiert						Beträge in EUR	
Einzelplan: 0		Allgemeine Verwaltung					
Unterabschnitt: 0241		Öffentlichkeitsarbeit					
Gr	Bezeichnung/*Erläuterungen	Ergebnis 2022	Ansatz 2023	Ansatz 2024	2025	Finanzplanungswerte 2026	2027
Einnahmen							
1710	Land	-	-	0	0	0	0
	Einnahmen UA 0241	-	-	0	0	0	0
Ausgaben							
4140	Entgelte für tariflich Beschäftigte GD=41	-	32.800	35.200	35.700	36.200	36.700
4340	Beiträge zu Versorgungskassen 'Tariflich Beschäftigte' GD=41	-	2.600	2.800	2.800	2.800	2.800
4440	Beiträge zur gesetzlichen Sozialversicherung 'Tariflich Beschäftigte' GD=41	-	6.500	7.500	7.600	7.700	7.800
5620	Aus- und Fortbildung, Umschulung GD=41	-	1.000	600	600	600	600
6321	Öffentlichkeitsarbeit	43.419,64	19.000	39.000	20.000	20.000	20.000
6322	EDV-Kosten an Dritte	-	3.000	3.500	3.500	3.500	3.500
6325	Vorräte, Verbrauchsmaterial *Toner usw.	-	500	300	300	300	300
6327	EDV-Kosten an Dritte *Pendla-App	-	1.800	1.800	1.800	1.800	1.800
6500	Bürobedarf	-	500	500	500	500	500
6520	Telefongebühren	-	500	0	0	0	0
6540	Dienstreisen GD=41	-	500	200	200	200	200
	Ausgaben UA 0241	43.419,64	68.700	91.400	73.000	73.600	74.200
Abgleich Unterabschnitt 0241							
	Einnahmen	-	-	0	0	0	0
	Ausgaben	43.419,64	68.700	91.400	73.000	73.600	74.200
	Abgleich UA 0241	43.419,64-	68.700-	91.400-	73.000-	73.600-	74.200-

A. Verwaltungshaushalt 2024 - Modell 1 aus den rechtskräftigen Vorjahreswerten kopiert						Beträge in EUR	
Einzelplan: 0		Allgemeine Verwaltung					
Unterabschnitt: 0301		Kämmerei					
Gr	Bezeichnung/*Erläuterungen	Ergebnis 2022	Ansatz 2023	Ansatz 2024	2025	Finanzplanungswerte 2026	2027
	Einnahmen						
	kein Konto vorhanden						
	Ausgaben						
4140	Entgelte für tariflich Beschäftigte GD=41	69.319,55	70.800	75.000	76.100	77.200	78.400
4340	Beiträge zu Versorgungskassen 'Tariflich Beschäftigte' GD=41	5.606,89	5.800	6.100	6.200	6.300	6.400
4440	Beiträge zur gesetzlichen Sozialversicherung 'Tariflich Beschäftigte' GD=41	13.283,61	12.900	14.600	14.800	15.000	15.200
5200	Geräte und Ausstattungsgegenstände 250 € bis 800 €	-	500	0	0	0	0
5209	Geräte, Ausstattungs- und sonstige Gebrauchsgegenstände	504,80	500	200	200	200	200
5280	Sonstige Gebrauchsgegenstände selbständig nutzbar Wert zw. 250 € und 800 €	-	-	500	500	500	500
5620	Aus- und Fortbildung, Umschulung GD=41	-	2.500	2.700	2.700	2.700	2.700
6322	EDV-Kosten an Dritte	-	16.000	7.000	7.000	7.000	7.000
6374	Wartungsgebühren	-	600	1.000	1.000	1.000	1.000
6500	Bürobedarf	-	150	100	100	100	100
6510	Bücher, Zeitschriften u.ä.	3.957,03	4.000	4.500	4.500	4.500	4.500
6540	Dienstreisen GD=41	-	500	300	300	300	300
6550	Sachverständigenkosten, Gerichtskosten u.ä.	-	3.000	6.000	6.000	6.000	6.000
6610	Mitgliedsbeiträge an Verbände, Vereine und dgl.	-	-	100	100	100	100
6620	Vermischte Ausgaben	183,10	300	200	200	200	200
	Ausgaben UA 0301	92.854,98	117.550	118.300	119.700	121.100	122.600
	Abgleich Unterabschnitt 0301						
	Einnahmen	-	-	-	-	-	-
	Ausgaben	92.854,98	117.550	118.300	119.700	121.100	122.600
	Abgleich UA 0301	92.854,98-	117.550-	118.300-	119.700-	121.100-	122.600-

A. Verwaltungshaushalt 2024 - Modell 1 aus den rechtskräftigen Vorjahreswerten kopiert						Beträge in EUR	
Einzelplan: 0		Allgemeine Verwaltung					
Unterabschnitt: 0331		Kassenverwaltung					
Gr	Bezeichnung/*Erläuterungen	Ergebnis 2022	Ansatz 2023	Ansatz 2024	2025	Finanzplanungswerte 2026	2027
<b>Einnahmen</b>							
1010	Verwaltungskosten (KG, VwKostG)	4.554,39	4.000	5.000	5.000	5.000	5.000
1040	Geri chtskosten und ähnliches	467,49	1.000	500	500	500	500
1198	Umsatzsteuer aus steuerpflichtigen Entgelten	-	-	0	0	0	0
1555	Umsatzst. aus Bei trägen u. ä., Umsatzsteuer Rückvergütung, abzi ehb. Vorsteuer aus Invest.	-	-	0	0	0	0
1590	Verschiedene Verwaltungs- und Betri ebsei nnahmen	-	-	105	105	105	105
1597	Kassenüberschüsse	-	-	0	0	0	0
1599	Vermi schte Ei nnahmen	66,87	-	0	0	0	0
1710	Land	-	-	0	0	0	0
2610	Säumni szuschl äge, Stundungszi nsen u. ä.	5.292,57	6.000	10.000	10.000	10.000	10.000
2612	Stundungszi nsen	659,00	700	2.500	700	700	700
2616	Verzi nsung von Steuer- nachforderungen	242,00-	2.000	8.000	8.000	8.000	8.000
2618	Aussetzungszi nsen	-	100	0	0	0	0
	<b>Einnahmen UA 0331</b>	<b>10.798,32</b>	<b>13.800</b>	<b>26.105</b>	<b>24.305</b>	<b>24.305</b>	<b>24.305</b>
<b>Ausgaben</b>							
4100	Beamtenbezüge GD=41	52.942,51	53.000	56.000	56.800	57.700	58.600
4110	Zuführungen zur Versorgungs- rückl äge 'Beamte' GD=41	-	-	0	0	0	0
4140	Entgelte für tariflich Beschäftigte GD=41	-	42.600	47.100	47.800	48.500	49.200
4300	Bei träge zu Versorgungskassen 'Beamte' GD=41	18.004,15	24.050	20.200	20.500	20.800	21.100
4340	Bei träge zu Versorgungskassen 'Tari flich Beschäftigte' GD=41	-	3.500	3.800	3.900	4.000	4.100
4440	Bei träge zur gesetzli chen Sozi alversi cherung 'Tari flich Beschäftigte' GD=41	-	8.500	10.100	10.300	10.500	10.700
5200	Geräte und Ausstattungsgegenstände 250 € bis 800 €	-	500	0	0	0	0
5209	Geräte, Ausstattungs- und sonstige Gebrauchsgegenstände	-	500	500	500	500	500
5280	Sonstige Gebrauchsgegenstände selbständig nutzbar Wert zw. 250 € und 800 €	-	-	500	500	500	500
5300	Mieten und Pachten	649,64	-	0	0	0	0

A. Verwaltungshaushalt 2024 - Modell 1 aus den rechtskräftigen Vorjahreswerten kopiert						Beträge in EUR	
Einzelplan: 0		Allgemeine Verwaltung					
Unterabschnitt: 0331		Kassenverwaltung					
Gr	Bezeichnung/*Erläuterungen	Ergebnis 2022	Ansatz 2023	Ansatz 2024	2025	Finanzplanungswerte 2026	2027
5620	Aus- und Fortbildung, Umschulung GD=41	-	1.500	1.000	1.000	1.000	1.000
6303	Verschiedene Aufwendungen für Verwaltung und Betrieb EDV-Material	-	300	300	300	300	300
6322	EDV-Kosten an Dritte	-	17.800	23.000	23.000	23.000	23.000
6325	Vorräte, Verbrauchsmaterial	-	500	500	500	500	500
6400	Steuern, Versicherungen, Leistungen bei nicht- versicherten Schäden	11.150,88	11.160	12.750	12.750	12.750	12.750
6412	Umsatzsteuer als Vorsteuer	-	-	0	0	0	0
6413	Umsatzsteuer	-	-	0	0	0	0
6500	Bürobedarf	17,61	300	300	300	300	300
6510	Bücher, Zeitschriften u.ä.	811,05	1.000	1.000	1.000	1.000	1.000
6540	Dienstreisen GD=41	-	200	200	200	200	200
6554	Kassen- und Organisations- prüfung u.ä.	-	30.000	50.000	5.000	5.000	5.000
6580	Sonstige Geschäftsausgaben *EC-Kartenzahlgeräte	-	1.600	1.500	1.500	1.500	1.500
6581	Bankgebühren u.ä.	88,07	5.600	7.500	7.500	7.500	7.500
6610	Mitgliedsbeiträge an Verbände, Vereine und dgl.	-	-	80	80	80	80
6611	Beitrag an den Bayerischen Kommunalen Prüfungsverband	5.170,05	5.460	5.930	5.930	5.930	5.930
6620	Vermischte Ausgaben	1.348,43	700	500	500	500	500
8412	Verzinsung von Steuer- erstattungen	-	5.000	1.500	1.500	1.500	1.500
	Ausgaben UA 0331	90.182,39	213.770	244.260	201.360	203.560	205.760
	Abgleich Unterabschnitt 0331						
	Einnahmen	10.798,32	13.800	26.105	24.305	24.305	24.305
	Ausgaben	90.182,39	213.770	244.260	201.360	203.560	205.760
	Abgleich UA 0331	79.384,07-	199.970-	218.155-	177.055-	179.255-	181.455-

A. Verwaltungshaushalt 2024 - Modell 1 aus den rechtskräftigen Vorjahreswerten kopiert						Beträge in EUR	
Einzelplan: 0		Allgemeine Verwaltung					
Unterabschnitt: 0336		Buchungsstelle					
Gr	Bezeichnung/*Erläuterungen	Ergebnis 2022	Ansatz 2023	Ansatz 2024	2025	Finanzplanungswerte 2026	2027
	Einnahmen						
	kein Konto vorhanden						
	Ausgaben						
4140	Entgelte für tariflich Beschäftigte GD=41	43.221,03	-	0	0	0	0
4340	Beiträge zu Versorgungskassen 'Tariflich Beschäftigte' GD=41	3.488,42	-	0	0	0	0
4440	Beiträge zur gesetzlichen Sozialversicherung 'Tariflich Beschäftigte' GD=41	9.062,61	-	0	0	0	0
	Ausgaben UA 0336	55.772,06	-	0	0	0	0
	Abgleich Unterabschnitt 0336						
	Einnahmen	-	-	-	-	-	-
	Ausgaben	55.772,06	-	0	0	0	0
	Abgleich UA 0336	55.772,06-	-	0	0	0	0



A. Verwaltungshaushalt 2024 - Modell 1 aus den rechtskräftigen Vorjahreswerten kopiert						Beträge in EUR	
Einzelplan: 0		Allgemeine Verwaltung					
Unterabschnitt: 0341		Steuerverwaltung					
Gr	Bezeichnung/*Erläuterungen	Ergebnis 2022	Ansatz 2023	Ansatz 2024	2025	Finanzplanungswerte 2026	2027
Einnahmen							
1620	von Gemeinden/Gv	8.967,01	8.390	8.390	8.390	8.390	8.390
1692	Innere Verrechnungen Verwaltungskostenbeiträge	29.136,00	29.843	29.500	29.500	29.500	29.500
1710	Land	396,70	-	0	0	0	0
2615	Verspätungszuschläge	3.165,00	5.000	5.000	5.000	5.000	5.000
	Einnahmen UA 0341	41.664,71	43.233	42.890	42.890	42.890	42.890
Ausgaben							
4140	Entgelte für tariflich Beschäftigte GD=41	62.889,29	63.700	69.500	70.500	71.600	72.700
4340	Beiträge zu Versorgungskassen 'Tariflich Beschäftigte' GD=41	5.028,37	5.200	5.600	5.700	5.800	5.900
4440	Beiträge zur gesetzlichen Sozialversicherung 'Tariflich Beschäftigte' GD=41	13.256,07	12.700	15.000	15.200	15.400	15.600
5200	Geräte und Ausstattungsgegenstände 250 € bis 800 €	-	500	0	0	0	0
5209	Geräte, Ausstattungs- und sonstige Gebrauchsgegenstände	-	300	300	300	300	300
5280	Sonstige Gebrauchsgegenstände selbständig nutzbar Wert zw. 250 € und 800 €	-	-	500	500	500	500
5320	Mieten für Maschinen, Fahrzeuge, Geräte	-	-	1.100	1.100	1.100	1.100
5620	Aus- und Fortbildung, Umschulung GD=41	-	3.000	2.500	2.500	2.500	2.500
6322	EDV-Kosten an Dritte	-	2.000	2.000	1.800	1.800	1.800
6325	Vorräte, Verbrauchsmaterial	-	500	500	500	500	500
6500	Bürobedarf	-	100	100	100	100	100
6510	Bücher, Zeitschriften u.ä.	342,97	500	550	550	550	550
6540	Dienstreisen GD=41	-	500	300	300	300	300
	Ausgaben UA 0341	81.516,70	89.000	97.950	99.050	100.450	101.850
Abgleich Unterabschnitt 0341							
	Einnahmen	41.664,71	43.233	42.890	42.890	42.890	42.890
	Ausgaben	81.516,70	89.000	97.950	99.050	100.450	101.850
	Abgleich UA 0341	39.851,99-	45.767-	55.060-	56.160-	57.560-	58.960-

A. Verwaltungshaushalt 2024 - Modell 1 aus den rechtskräftigen Vorjahreswerten kopiert						Beträge in EUR	
Einzelplan: 0 Allgemeine Verwaltung							
Unterabschnitt: 0501 Standesamt							
Gr	Bezeichnung/*Erläuterungen	Ergebnis 2022	Ansatz 2023	Ansatz 2024	2025	Finanzplanungswerte 2026	2027
<b>Einnahmen</b>							
1000	Verwaltungsgebühren	19.279,60	16.000	15.500	15.500	15.500	15.500
1198	Umsatzsteuer aus steuerpflichtigen Entgelten	-	-	0	0	0	0
1510	Ersätze für allgemeine sächliche Ausgaben	-	250	0	0	0	0
1555	Umsatzst. aus Beiträgen u.ä., Umsatzsteuer Rückvergütung, abziehb. Vorsteuer aus Invest.	-	-	0	0	0	0
1590	Verschiedene Verwaltungs- und Betriebsleistungen	-	200	0	0	0	0
1710	Land	217,54	-	0	0	0	0
	<b>Einnahmen UA 0501</b>	<b>19.497,14</b>	<b>16.450</b>	<b>15.500</b>	<b>15.500</b>	<b>15.500</b>	<b>15.500</b>
<b>Ausgaben</b>							
4100	Beamtenbezüge GD=41	-	-	34.000	34.500	35.000	35.500
4140	Entgelte für tariflich Beschäftigte GD=41	72.878,38	60.400	8.200	0	0	0
4300	Beiträge zu Versorgungskassen 'Beamte' GD=41	-	-	0	0	0	0
4340	Beiträge zu Versorgungskassen 'Tariflich Beschäftigte' GD=41	5.889,36	4.900	700	0	0	0
4440	Beiträge zur gesetzlichen Sozialversicherung 'Tariflich Beschäftigte' GD=41	15.195,69	11.900	1.700	0	0	0
5200	Geräte und Ausstattungsgegenstände 250 € bis 800 €	-	500	0	0	0	0
5209	Geräte, Ausstattungs- und sonstige Gebrauchsgegenstände	1.657,80	500	2.000	500	500	500
5280	Sonstige Gebrauchsgegenstände selbständig nutzbar Wert zw. 250 € und 800 €	-	-	1.000	1.000	1.000	1.000
5620	Aus- und Fortbildung, Umschulung GD=41	-	1.500	1.500	1.500	1.500	1.500
6300	Verschiedene Aufwendungen für Verwaltung und Betrieb *Familienstammbücher	-	500	500	500	500	500
6322	EDV-Kosten an Dritte	-	3.570	1.000	1.000	1.000	1.000
6325	Vorräte, Verbrauchsmaterial	-	500	500	500	500	500
6412	Umsatzsteuer als Vorsteuer	-	-	0	0	0	0
6413	Umsatzsteuer	-	-	0	0	0	0
6500	Bürobedarf	1.102,30	2.000	1.500	1.500	1.500	1.500

A. Verwaltungshaushalt 2024 - Modell 1 aus den rechtskräftigen Vorjahreswerten kopiert						Beträge in EUR	
Einzelplan: 0		Allgemeine Verwaltung					
Unterabschnitt: 0501		Standesamt					
Gr	Bezeichnung/*Erläuterungen	Ergebnis 2022	Ansatz 2023	Ansatz 2024	2025	Finanzplanungswerte 2026	2027
6510	Bücher, Zeitschriften u. ä.	767,36	1.000	1.200	1.200	1.200	1.200
6540	Dienstreisen GD=41	-	500	500	500	500	500
6580	Sonstige Geschäftsausgaben	43,58	100	100	100	100	100
6610	Mitgliedsbeiträge an Verbände, Vereine und dgl. *el ektr. Personenstandsregister AKDB Beitrag	1.191,00	1.210	1.200	1.200	1.200	1.200
6791	Innere Verrechnungen *Bauhof	-	-	0	0	0	0
	Ausgaben UA 0501	98.725,47	89.080	55.600	44.000	44.500	45.000
	Abgleich Unterabschnitt 0501						
	Einnahmen	19.497,14	16.450	15.500	15.500	15.500	15.500
	Ausgaben	98.725,47	89.080	55.600	44.000	44.500	45.000
	Abgleich UA 0501	79.228,33-	72.630-	40.100-	28.500-	29.000-	29.500-

A. Verwaltungshaushalt 2024 - Modell 1 aus den rechtskräftigen Vorjahreswerten kopiert						Beträge in EUR	
Einzelplan: 0		Allgemeine Verwaltung					
Unterabschnitt: 0521		Wahlen					
Gr	Bezeichnung/*Erläuterungen	Ergebnis 2022	Ansatz 2023	Ansatz 2024	2025	Finanzplanungswerte 2026	2027
Einnahmen							
1610	vom Land	9.321,20	9.000	6.000	0	24.000	6.000
	Einnahmen UA 0521	9.321,20	9.000	6.000	0	24.000	6.000
Ausgaben							
4090	Aufwendungen für ehrenamtliche Tätigkeit	-	6.500	5.100	0	30.500	0
5209	Geräte, Ausstattungs- und sonstige Gebrauchsgegenstände	-	1.000	2.000	0	0	0
5620	Aus- und Fortbildung, Umschulung GD=41	-	2.000	2.000	2.000	2.000	2.000
6322	EDV-Kosten an Dritte	-	3.000	1.000	1.000	1.000	1.000
6400	Steuern, Versicherungen, Leistungen bei nicht-versicherten Schäden	-	300	100	0	800	0
6500	Bürobedarf	61,91	5.000	10.000	1.000	15.000	1.000
6510	Bücher, Zeitschriften u.ä.	1.103,00	2.000	6.000	6.000	6.000	6.000
6525	Portogebühren	-	3.500	10.000	0	10.000	0
6540	Dienstreisen GD=41	-	500	200	200	200	200
6720	Kostenerstattungen an den überörtlichen Träger	-	1.400	500	500	500	500
	Ausgaben UA 0521	1.164,91	25.200	36.900	10.700	66.000	10.700
Abgleich Unterabschnitt 0521							
	Einnahmen	9.321,20	9.000	6.000	0	24.000	6.000
	Ausgaben	1.164,91	25.200	36.900	10.700	66.000	10.700
	Abgleich UA 0521	8.156,29	16.200-	30.900-	10.700-	42.000-	4.700-

A. Verwaltungshaushalt 2024 - Modell 1 aus den rechtskräftigen Vorjahreswerten kopiert						Beträge in EUR	
Einzelplan: 0		Allgemeine Verwaltung					
Unterabschnitt: 0540		Interkommunale Zusammenarbeit					
Gr	Bezeichnung/*Erläuterungen	Ergebnis 2022	Ansatz 2023	Ansatz 2024	2025	Finanzplanungswerte 2026	2027
E i n n a h m e n							
1720	Zuweisungen für lfd. Zwecke von Gemeinden und Gemeindeverbänden *ILE-Donau-Laber Regional budget	90.695,21	-	0	0	0	0
	Einnahmen UA 0540	90.695,21	-	0	0	0	0
A u s g a b e n							
6780	Erstattungen an die übrigen Bereiche *Gemeindeanteil Regional budget	-	-	1.500	1.500	1.500	1.500
7120	Zuweisungen für lfd. Zwecke an Gemeinden und Gemeindeverbände *ILE-Donau-Laber Regional budget	90.695,21	-	0	0	0	0
	Ausgaben UA 0540	90.695,21	-	1.500	1.500	1.500	1.500
Abgleich Unterabschnitt 0540							
	Einnahmen	90.695,21	-	0	0	0	0
	Ausgaben	90.695,21	-	1.500	1.500	1.500	1.500
	Abgleich UA 0540	0,00	-	1.500-	1.500-	1.500-	1.500-

A. Verwaltungshaushalt 2024 - Modell 1 aus den rechtskräftigen Vorjahreswerten kopiert						Beträge in EUR	
Einzelplan: 0 Allgemeine Verwaltung							
Unterabschnitt: 0600 Einrichtungen für die gesamte Verwaltung							
Gr	Bezeichnung/*Erläuterungen	Ergebnis 2022	Ansatz 2023	Ansatz 2024	2025	Finanzplanungswerte 2026	2027
Einnahmen							
1590	Verschiedene Verwaltungs- und Betriebsleistungen *Abrechnung HV Basra	-	4.000	8.000	8.000	8.000	8.000
1710	Land	901,10	-	0	0	0	0
	Einnahmen UA 0600	901,10	4.000	8.000	8.000	8.000	8.000
Ausgaben							
4140	Entgelte für tariflich Beschäftigte GD=41	55.597,14	60.600	66.300	67.300	68.300	69.300
4160	Beschäftigungsentgelte und dgl GD=41	-	-	500	500	500	500
4340	Beiträge zu Versorgungskassen 'Tariflich Beschäftigte' GD=41	5.164,67	6.000	6.500	6.600	6.700	6.800
4440	Beiträge zur gesetzlichen Sozialversicherung 'Tariflich Beschäftigte' GD=41	12.298,13	13.400	15.800	16.000	16.200	16.400
4590	Beihilfen, Unterstützungen u. ä. GD=41 *s. HHSt 0.0800.4590	80.861,88	-	0	0	0	0
5000	Gebäudeunterhalt und bauliche Anlagen	48.874,18	64.000	55.000	55.000	55.000	55.500
5200	Geräte und Ausstattungs- gegenstände 250 € bis 800 €	7.782,36	8.000	0	0	0	0
5209	Geräte, Ausstattungs- und sonstige Gebrauchsgegenstände	11.879,92	4.000	7.000	4.000	4.000	4.000
5280	Sonstige Gebrauchsgegenstände selbständig nutzbar Wert zw. 250 € und 800 €	-	-	4.000	4.000	4.000	4.000
5300	Mieten und Pachten	17.051,20	-	0	0	0	0
5310	Mieten für Gebäude und Grund- stücke *RA Schaffer: 13.080 € Spk: 5.270 € NK bei 0.0600.5400	-	17.200	18.400	18.400	18.400	18.400
5400	Bewirtschaftung der Grundstücke und Gebäude	23.620,16	8.000	5.500	5.500	5.500	5.500
5410	Haus-, Grundstückslasten	-	800	650	650	650	650
5430	Reinigungskosten *	-	1.500	2.000	2.000	2.000	2.000
5431	Reinigungsmittel *	1.699,32	-	0	0	0	0
5440	Strom, Gas, Wasser/Abwasser etc.	-	16.000	20.000	20.000	20.000	20.000
5460	Versicherung von Gebäuden und Grundstücken	-	3.200	3.300	3.300	3.300	3.300

A. Verwaltungshaushalt 2024 - Modell 1 aus den rechtskräftigen Vorjahreswerten kopiert						Beträge in EUR	
Einzelplan: 0 Allgemeine Verwaltung							
Unterabschnitt: 0600 Einrichtungen für die gesamte Verwaltung							
Gr	Bezeichnung/*Erläuterungen	Ergebnis 2022	Ansatz 2023	Ansatz 2024	2025	Finanzpl anungswerte 2026	2027
5500	Hal tung von Fahrzeugen TÜV, Kundendienst, Reparaturen	-	3.000	2.000	2.000	2.000	2.000
5520	Reifenbedarf	-	1.200	500	500	500	500
5540	Betriebs- und Schmierstoffe	-	1.200	2.000	2.000	2.000	2.000
5550	Kfz-Steuern	-	400	115	115	115	115
5560	Kfz-Versicherungen	-	1.200	880	880	880	880
6300	Verschiedene Aufwendungen für Verwaltung und Betrieb	-	3.000	2.500	2.500	2.500	2.500
6303	Verschiedene Aufwendungen für Verwaltung und Betrieb EDV-Material	-	5.000	2.500	2.500	2.500	2.500
6322	EDV-Kosten an Dritte	131.203,09	72.000	65.000	65.000	65.000	65.000
6325	Vorräte, Verbrauchsmaterial	-	3.000	5.000	5.000	5.000	5.000
6374	Wartungsgebühren *Kopierer	-	2.000	2.500	2.500	2.500	2.500
6520	Telefongebühren	29.129,43	12.000	12.000	12.000	12.000	12.000
6525	Portogebühren	-	12.000	14.000	14.000	14.000	14.000
6526	Rundfunkgebühren	-	300	300	300	300	300
6527	Internetanbi ndung *WLAN usw.	-	3.500	3.500	3.500	3.500	3.500
6550	Sachverständigenkosten, Gerichtskosten u. ä.	-	5.000	15.000	15.000	15.000	15.000
6560	Sachkosten (für GUV)	218,23	1.500	1.500	1.500	1.500	1.500
6791	Innere Verrechnungen *Bauhof	-	-	0	0	0	0
6796	Innere Verrechnungen: Kfz-, Fahrzeugkosten *KEH-W 300	-	5.000	5.600	5.600	5.600	5.600
	Ausgaben UA 0600	425.379,71	334.000	339.845	338.145	339.445	341.245
	Abgleich Unterabschnitt 0600						
	Einnahmen	901,10	4.000	8.000	8.000	8.000	8.000
	Ausgaben	425.379,71	334.000	339.845	338.145	339.445	341.245
	Abgleich UA 0600	424.478,61-	330.000-	331.845-	330.145-	331.445-	333.245-

A. Verwaltungshaushalt 2024 - Modell 1 aus den rechtskräftigen Vorjahreswerten kopiert						Beträge in EUR	
Einzelplan: 0		Allgemeine Verwaltung					
Unterabschnitt: 0601		EDV-Datenschutzbeauftragter					
Gr	Bezeichnung/*Erläuterungen	Ergebnis 2022	Ansatz 2023	Ansatz 2024	2025	Finanzplanungswerte 2026	2027
	Einnahmen						
	kein Konto vorhanden						
	Ausgaben						
6550	Sachverständigenkosten, Gerichtskosten u.ä.	12.614,00	15.000	13.000	13.000	13.000	13.000
	Ausgaben UA 0601	12.614,00	15.000	13.000	13.000	13.000	13.000
	Abgleich Unterabschnitt 0601						
	Einnahmen	-	-	-	-	-	-
	Ausgaben	12.614,00	15.000	13.000	13.000	13.000	13.000
	Abgleich UA 0601	12.614,00-	15.000-	13.000-	13.000-	13.000-	13.000-



A. Verwaltungshaushalt 2024 - Modell 1 aus den rechtskräftigen Vorjahreswerten kopiert						Beträge in EUR	
Einzelplan: 0		Allgemeine Verwaltung					
Unterabschnitt: 0602		EDV-Landkreisbehördennetz					
Gr	Bezeichnung/*Erläuterungen	Ergebnis 2022	Ansatz 2023	Ansatz 2024	2025	Finanzplanungswerte 2026	2027
	Einnahmen						
	kein Konto vorhanden						
	Ausgaben						
6720	Kostenerstattungen an den überörtlichen Träger	7.431,00	9.000	7.600	7.600	7.600	7.600
	Ausgaben UA 0602	7.431,00	9.000	7.600	7.600	7.600	7.600
	Abgleich Unterabschnitt 0602						
	Einnahmen	-	-	-	-	-	-
	Ausgaben	7.431,00	9.000	7.600	7.600	7.600	7.600
	Abgleich UA 0602	7.431,00-	9.000-	7.600-	7.600-	7.600-	7.600-

A. Verwaltungshaushalt 2024 - Modell 1 aus den rechtskräftigen Vorjahreswerten kopiert							Beträge in EUR	
Einzelplan: 0		Allgemeine Verwaltung						
Unterabschnitt: 0603		EDV - IT - gesamte Verwaltung						
Gr	Bezeichnung/*Erläuterungen	Ergebnis 2022	Ansatz 2023	Ansatz 2024	2025	Finanzplanungswerte 2026	2027	
	Einnahmen							
	kein Konto vorhanden							
	Ausgaben							
4140	Entgelte für tariflich Beschäftigte GD=41	-	117.200	118.800	120.600	122.400	124.200	
4340	Beiträge zu Versorgungskassen 'Tariflich Beschäftigte' GD=41	-	9.600	9.600	9.700	9.800	9.900	
4440	Beiträge zur gesetzlichen Sozialversicherung 'Tariflich Beschäftigte' GD=41	-	23.100	25.300	25.700	26.100	26.500	
5209	Geräte, Ausstattungs- und sonstige Gebrauchsgegenstände	-	2.000	500	500	500	500	
5620	Aus- und Fortbildung, Umschulung GD=41	-	1.500	500	500	500	500	
6300	Verschiedene Aufwendungen für Verwaltung und Betrieb	-	1.000	500	500	500	500	
6303	Verschiedene Aufwendungen für Verwaltung und Betrieb EDV-Material	-	1.500	500	500	500	500	
6322	EDV-Kosten an Dritte	-	60.000	50.000	50.000	50.000	50.000	
6325	Vorräte, Verbrauchsmaterial	-	1.000	800	800	800	800	
6374	Wartungsgebühren	-	27.000	11.000	11.000	11.000	11.000	
6520	Telefongebühren	-	500	400	400	400	400	
6540	Dienstreisen GD=41	-	500	100	100	100	100	
	Ausgaben UA 0603	-	244.900	218.000	220.300	222.600	224.900	
	Abgleich Unterabschnitt 0603							
	Einnahmen	-	-	-	-	-	-	
	Ausgaben	-	244.900	218.000	220.300	222.600	224.900	
	Abgleich UA 0603	-	244.900-	218.000-	220.300-	222.600-	224.900-	

A. Verwaltungshaushalt 2024 - Modell 1 aus den rechtskräftigen Vorjahreswerten kopiert						Beträge in EUR	
Einzelplan: 0 Allgemeine Verwaltung							
Unterabschnitt: 0800 Einrichtungen und Maßnahmen für Verwaltungsangehörige							
Gr	Bezeichnung/*Erläuterungen	Ergebnis 2022	Ansatz 2023	Ansatz 2024	2025	Finanzplanungswerte 2026	2027
	Einnahmen						
	kein Konto vorhanden						
	Ausgaben						
4590	Beihilfen, Unterstützungen u. ä. GD=41	-	85.000	87.000	87.000	87.000	87.000
4690	Personal - Nebenausgaben GD=41	9.973,05	12.000	15.500	15.500	15.500	15.500
5600	Dienst- und Schutzkleidung, pers. Ausrüstungsgegenstände	-	1.000	1.000	1.000	1.000	1.000
5620	Aus- und Fortbildung, Umschulung GD=41 *Ausbildungskosten, BL I/BL II	34.008,37	12.000	26.500	20.000	20.000	20.000
5690	Sonstige besondere Aufwendungen für Bedienstete GD=41 *Betriebliches Gesundheitsmanagement, Zuschuss Deutschlandticket	30,77	5.000	15.000	15.000	15.000	15.000
6300	Verschiedene Aufwendungen für Verwaltung und Betrieb	-	2.000	500	500	500	500
	Ausgaben UA 0800	44.012,19	117.000	145.500	139.000	139.000	139.000
	Abgleich Unterabschnitt 0800						
	Einnahmen	-	-	-	-	-	-
	Ausgaben	44.012,19	117.000	145.500	139.000	139.000	139.000
	Abgleich UA 0800	44.012,19-	117.000-	145.500-	139.000-	139.000-	139.000-

A. Verwaltungshaushalt 2024 - Modell 1 aus den rechtskräftigen Vorjahreswerten kopiert							Beträge in EUR	
Einzelplan: 0		Allgemeine Verwaltung						
Unterabschnitt: 0801		Personalrat						
Gr	Bezeichnung/*Erläuterungen	Ergebnis 2022	Ansatz 2023	Ansatz 2024	2025	Finanzplanungswerte 2026 2027		
	Einnahmen							
	kein Konto vorhanden							
	Ausgaben							
5620	Aus- und Fortbildung, Umschulung GD=41	-	1.000	10.000	1.000	1.000	1.000	
6510	Bücher, Zeitschriften u. ä.	-	1.000	2.000	1.000	1.000	1.000	
6540	Dienstreisen GD=41	-	500	500	500	500	500	
	Ausgaben UA 0801	-	2.500	12.500	2.500	2.500	2.500	
	Abgleich Unterabschnitt 0801							
	Einnahmen	-	-	-	-	-	-	
	Ausgaben	-	2.500	12.500	2.500	2.500	2.500	
	Abgleich UA 0801	-	2.500-	12.500-	2.500-	2.500-	2.500-	

A. Verwaltungshaushalt 2024 - Modell 1 aus den rechtskräftigen Vorjahreswerten kopiert Abgleich der Abschnitte und des Einzelplanes Einzelplan: 0 Allgemeine Verwaltung		Beträge in EUR					
		Ergebnis 2022	Ansatz 2023	Ansatz 2024	2025	Finanzplanungswerte 2026	2027
00	Einnahmen	-	3.000	3.000	3.000	3.000	3.000
	Ausgaben	237.672,39	247.000	260.050	260.350	262.150	263.950
	Abgleich	237.672,39-	244.000-	257.050-	257.350-	259.150-	260.950-
02	Einnahmen	155.388,52	117.900	110.200	110.200	110.200	110.200
	Ausgaben	1.471.893,09	1.239.150	1.324.500	1.317.400	1.330.000	1.342.700
	Abgleich	1.316.504,57-	1.121.250-	1.214.300-	1.207.200-	1.219.800-	1.232.500-
03	Einnahmen	52.463,03	57.033	68.995	67.195	67.195	67.195
	Ausgaben	320.326,13	420.320	460.510	420.110	425.110	430.210
	Abgleich	267.863,10-	363.287-	391.515-	352.915-	357.915-	363.015-
05	Einnahmen	119.513,55	25.450	21.500	15.500	39.500	21.500
	Ausgaben	190.585,59	114.280	94.000	56.200	112.000	57.200
	Abgleich	71.072,04-	88.830-	72.500-	40.700-	72.500-	35.700-
06	Einnahmen	901,10	4.000	8.000	8.000	8.000	8.000
	Ausgaben	445.424,71	602.900	578.445	579.045	582.645	586.745
	Abgleich	444.523,61-	598.900-	570.445-	571.045-	574.645-	578.745-
08	Einnahmen	-	-	-	-	-	-
	Ausgaben	44.012,19	119.500	158.000	141.500	141.500	141.500
	Abgleich	44.012,19-	119.500-	158.000-	141.500-	141.500-	141.500-
0	Einnahmen	328.266,20	207.383	211.695	203.895	227.895	209.895
	Ausgaben	2.709.914,10	2.743.150	2.875.505	2.774.605	2.853.405	2.822.305
	Abgleich	2.381.647,90-	2.535.767-	2.663.810-	2.570.710-	2.625.510-	2.612.410-



A. Verwaltungshaushalt

Einzelplan 1

Öffentliche Sicherheit  
und Ordnung

A. Verwaltungshaushalt 2024 - Modell 1 aus den rechtskräftigen Vorjahreswerten kopiert							Beträge in EUR	
Einzelplan: 1 Öffentliche Sicherheit und Ordnung								
Unterabschnitt: 1100 Öffentliche Ordnung								
Gr	Bezeichnung/*Erläuterungen	Ergebnis 2022	Ansatz 2023	Ansatz 2024	2025	Finanzplanungswerte 2026	2027	
Einnahmen								
1000	Verwaltungsgebühren *Negativzeugnis Hundehaltung	130,00	100	100	100	100	100	
1001	Verwaltungsgebühren *Straßenverk. rechtliche Genehmigungen	-	7.000	7.000	7.000	7.000	7.000	
1002	Verwaltungsgebühren *Plakatierung	-	500	600	600	600	600	
1003	Verwaltungsgebühren *vorübergehende Gaststättenerelaubnisse	-	1.000	1.500	1.000	1.000	1.000	
1004	Verwaltungsgebühren	-	500	0	0	0	0	
1510	Ersätze für allgemeine sächliche Ausgaben *Erstattung Obdachlosenunterbringung	-	500	500	500	500	500	
2600	Bußgelder u. ä.	-	-	1.400	1.400	1.400	1.400	
	Einnahmen UA 1100	130,00	9.600	11.100	10.600	10.600	10.600	
Ausgaben								
5010	Unterhalt	-	1.000	1.000	1.000	1.000	1.000	
5139	Sonstiger Straßenunterhalt Verkehrszeichen *vormals HHSt 0.6300.5139	-	-	15.000	15.000	15.000	15.000	
5400	Bewirtschaftung der Grundstücke und Gebäude	-	500	400	400	400	400	
5440	Strom, Gas, Wasser/Abwasser etc. *Obdachlosenunterkunft Gerh.-Hauptmann-Str. 21/23	-	700	500	500	500	500	
6360	Dienstleistungen durch Dritte *ZV Kom. Ordnungsdienst	263.478,15	60.000	70.000	70.000	70.000	70.000	
6510	Bücher, Zeitschriften u. ä.	-	5.000	6.000	6.000	6.000	6.000	
6620	Vermischte Ausgaben *Kosten für Obdachlosenunterbringung	-	1.000	1.000	1.000	1.000	1.000	
6791	Innere Verrechnungen *Bauhof	-	-	0	0	0	0	
	Ausgaben UA 1100	263.478,15	68.200	93.900	93.900	93.900	93.900	
Abgleich Unterabschnitt 1100								
	Einnahmen	130,00	9.600	11.100	10.600	10.600	10.600	
	Ausgaben	263.478,15	68.200	93.900	93.900	93.900	93.900	
	Abgleich UA 1100	263.348,15-	58.600-	82.800-	83.300-	83.300-	83.300-	



A. Verwaltungshaushalt 2024 - Modell 1 aus den rechtskräftigen Vorjahreswerten kopiert						Beträge in EUR	
Einzelplan: 1 Öffentliche Sicherheit und Ordnung							
Unterabschnitt: 1122 Verkehrsüberwachung							
Gr	Bezeichnung/*Erläuterungen	Ergebnis 2022	Ansatz 2023	Ansatz 2024	2025	Finanzplanungswerte 2026	2027
	Einnahmen						
	kein Konto vorhanden						
	Ausgaben						
6730	Erstattungen an Zweckverbände und dgl. *Erstattungen bei 0.9000.0813 und 0.9000.0814	-	160.000	160.000	160.000	160.000	160.000
	Ausgaben UA 1122	-	160.000	160.000	160.000	160.000	160.000
	Abgleich Unterabschnitt 1122						
	Einnahmen	-	-	-	-	-	-
	Ausgaben	-	160.000	160.000	160.000	160.000	160.000
	Abgleich UA 1122	-	160.000-	160.000-	160.000-	160.000-	160.000-

A. Verwaltungshaushalt 2024 - Modell 1 aus den rechtskräftigen Vorjahreswerten kopiert						Beträge in EUR	
Einzelplan: 1 Öffentliche Sicherheit und Ordnung							
Unterabschnitt: 1142 Umweltschutz - Klimaschutzmanager							
Gr	Bezeichnung/*Erläuterungen	Ergebnis 2022	Ansatz 2023	Ansatz 2024	2025	Finanzplanungswerte 2026	2027
	Einnahmen						
	kein Konto vorhanden						
	Ausgaben						
6610	Mitgliedsbeiträge an Verbände, Vereine und dgl.	-	1.270	1.270	1.270	1.270	1.270
	Ausgaben UA 1142	-	1.270	1.270	1.270	1.270	1.270
	Abgleich Unterabschnitt 1142						
	Einnahmen	-	-	-	-	-	-
	Ausgaben	-	1.270	1.270	1.270	1.270	1.270
	Abgleich UA 1142	-	1.270-	1.270-	1.270-	1.270-	1.270-

A. Verwaltungshaushalt 2024 - Modell 1 aus den rechtskräftigen Vorjahreswerten kopiert						Beträge in EUR	
Einzelplan: 1 Öffentliche Sicherheit und Ordnung							
Unterabschnitt: 1171 Gewerbeangelegenheiten							
Gr	Bezeichnung/*Erläuterungen	Ergebnis 2022	Ansatz 2023	Ansatz 2024	2025	Finanzplanungswerte 2026	2027
E i n n a h m e n							
1000	Verwaltungsgebühren	1.320,00	5.000	5.500	5.500	5.500	5.500
	Einnahmen UA 1171	1.320,00	5.000	5.500	5.500	5.500	5.500
A u s g a b e n							
6322	EDV-Kosten an Dritte	-	2.500	3.800	3.800	3.800	3.800
	Ausgaben UA 1171	-	2.500	3.800	3.800	3.800	3.800
Abgleich Unterabschnitt 1171							
	Einnahmen	1.320,00	5.000	5.500	5.500	5.500	5.500
	Ausgaben	-	2.500	3.800	3.800	3.800	3.800
	Abgleich UA 1171	1.320,00	2.500	1.700	1.700	1.700	1.700

A. Verwaltungshaushalt 2024 - Modell 1 aus den rechtskräftigen Vorjahreswerten kopiert						Beträge in EUR	
Einzelplan: 1 Öffentliche Sicherheit und Ordnung							
Unterabschnitt: 1190 Sonstige Ordnungsaufgaben							
Gr	Bezeichnung/*Erläuterungen	Ergebnis 2022	Ansatz 2023	Ansatz 2024	2025	Finanzplanungswerte 2026	2027
	<b>Einnahmen</b>						
1510	Ersätze für allgemeine sächliche Ausgaben *Bestattungen von Amtswegen	-	1.000	0	0	0	0
	Einnahmen UA 1190	-	1.000	0	0	0	0
	<b>Ausgaben</b>						
6360	Dienstleistungen durch Dritte *Bestattungen von Amtswegen	-	1.000	1.000	1.000	1.000	1.000
7090	Zuschüsse für lfd. Zwecke an Verbände, Vereine u. ä. sowie deren Einrichtungen	6.000,00	-	0	0	0	0
7098	Zuschüsse für lfd. Zwecke an Tierzucht-, Tierschutz- u. landwirtschaftl. Vereine s. d. EInr. *Tierhilfe lt. Beschluss HUF 19.12.2022	-	7.000	7.000	7.000	7.000	7.000
	Ausgaben UA 1190	6.000,00	8.000	8.000	8.000	8.000	8.000
	<b>Abgleich Unterabschnitt 1190</b>						
	Einnahmen	-	1.000	0	0	0	0
	Ausgaben	6.000,00	8.000	8.000	8.000	8.000	8.000
	Abgleich UA 1190	6.000,00-	7.000-	8.000-	8.000-	8.000-	8.000-

A. Verwaltungshaushalt 2024 - Modell 1 aus den rechtskräftigen Vorjahreswerten kopiert						Beträge in EUR	
Einzelplan: 1 Öffentliche Sicherheit und Ordnung							
Unterabschnitt: 1301 Feuerlöschwesen FF Bad Abbach							
Gr	Bezeichnung/*Erläuterungen	Ergebnis 2022	Ansatz 2023	Ansatz 2024	2025	Finanzplanungswerte 2026	2027
E i n n a h m e n							
1100	Benutzungsgebühren und ähnliche Entgelte	64.170,76	50.000	50.000	50.000	50.000	50.000
1550	Versicherungen, Schadensfälle und dgl.	-	-	0	0	0	0
1610	vom Land	1.143,00	-	0	0	0	0
1670	von privaten Unternehmen	-	-	0	0	0	0
1691	Innere Verrechnungen *Personalkostenersatz Bauhof	-	-	0	0	0	0
	Einnahmen UA 1301	65.313,76	50.000	50.000	50.000	50.000	50.000
A u s g a b e n							
4090	Aufwendungen für ehrenamtliche Tätigkeit GD=41	37.787,17	30.000	33.000	33.000	33.000	33.000
4140	Entgelte für tariflich Beschäftigte GD=41	49.668,73	46.500	49.000	49.700	50.400	51.200
4340	Beiträge zu Versorgungskassen 'Tariflich Beschäftigte' GD=41	3.960,18	3.800	3.900	4.000	4.100	4.200
4440	Beiträge zur gesetzlichen Sozialversicherung 'Tariflich Beschäftigte' GD=41	10.283,01	9.000	10.000	10.200	10.400	10.600
5000	Gebäudeunterhalt und bauliche Anlagen	-	-	35.500	20.000	20.000	20.000
5091	Sonstiger Unterhalt von Gebäuden und Grundstücken *FF Bad Abbach	36.488,09	20.000	0	0	0	0
5092	Sonstiger Unterhalt von Gebäuden und Grundstücken *FF Dünzling	-	3.000	0	0	0	0
5093	Sonstiger Unterhalt von Gebäuden und Grundstücken *FF Lengfeld	4.713,97	12.500	0	0	0	0
5094	Sonstiger Unterhalt von Gebäuden und Grundstücken *FF Oberndorf	3.183,21	7.500	0	0	0	0
5095	Sonstiger Unterhalt von Gebäuden und Grundstücken *FF Peising	14.495,06	6.500	0	0	0	0
5096	Sonstiger Unterhalt von Gebäuden und Grundstücken *FF Poikam	2.972,98	3.000	0	0	0	0
5097	Sonstiger Unterhalt von Gebäuden und Grundstücken *FF Saalhaupt	285,42	2.000	0	0	0	0
5200	Geräte und Ausstattungsgegenstände 250 € bis 800 €	6.755,63	8.000	0	0	0	0

A. Verwaltungshaushalt 2024 - Modell 1 aus den rechtskräftigen Vorjahreswerten kopiert							Beträge in EUR	
Einzelplan: 1 Öffentliche Sicherheit und Ordnung Unterabschnitt: 1301 Feuerlöschwesen FF Bad Abbach								
Gr	Bezeichnung/*Erläuterungen	Ergebnis 2022	Ansatz 2023	Ansatz 2024	2025	Finanzplanungswerte 2026	2027	
5201	Verwaltungs- und Zweckausstattung	-	-	2.000	2.000	2.000	2.000	
5203	Verwaltungs- und Zweckausstattung -Instandhaltung-	-	3.000	2.000	2.000	2.000	2.000	
5209	Geräte, Ausstattungs- und sonstige Gebrauchsgegenstände	90.000,44	37.000	18.000	18.000	18.000	18.000	
5280	Sonstige Gebrauchsgegenstände selbständig nutzbar Wert zw. 250 € und 800 €	-	-	7.000	7.000	7.000	7.000	
5310	Mieten für Gebäude und Grundstücke *Halle Seidl-Schulz	-	840	840	840	840	840	
5320	Mieten für Maschinen, Fahrzeuge, Geräte *Kopierer	-	400	400	400	400	400	
5400	Bewirtschaftung der Grundstücke und Gebäude	-	-	5.000	5.000	5.000	5.000	
5401	Bewirtschaftung der Grundstücke und Gebäude *FF Bad Abbach	24.007,71	33.000	0	0	0	0	
5402	Bewirtschaftung der Grundstücke und Gebäude *FF Dünzing	1.122,49-	2.000	0	0	0	0	
5403	Bewirtschaftung der Grundstücke und Gebäude *FF Lengfeld	2.310,33	9.000	0	0	0	0	
5404	Bewirtschaftung der Grundstücke und Gebäude *FF Oberndorf	8.164,10	8.500	0	0	0	0	
5405	Bewirtschaftung der Grundstücke und Gebäude *FF Peising	5.468,70	6.000	0	0	0	0	
5406	Bewirtschaftung der Grundstücke und Gebäude *FF Poikam	5.926,86	7.000	0	0	0	0	
5407	Bewirtschaftung der Grundstücke und Gebäude *FF Saalhaupt	3.792,66	7.000	0	0	0	0	
5410	Haus-, Grundstückslasten	-	-	1.200	1.200	1.200	1.200	
5430	Reinigungskosten	-	-	1.000	1.000	1.000	1.000	
5433	Vergütung an Reinigungsunternehmen	-	-	9.400	9.400	9.400	9.400	
5440	Strom, Gas, Wasser/Abwasser etc.	-	-	23.000	23.000	23.000	23.000	
5460	Versicherung von Gebäuden und Grundstücken	4.464,80	5.600	4.000	4.000	4.000	4.000	
5500	Hal tung von Fahrzeugen TÜV, Kundendienst, Reparaturen	75.978,82	-	50.000	50.000	50.000	50.000	
5501	Hal tung von Fahrzeugen *FF Bad Abbach	-	50.000	0	0	0	0	

A. Verwaltungshaushalt 2024 - Modell 1 aus den rechtskräftigen Vorjahreswerten kopiert						Beträge in EUR	
Einzelplan: 1 Öffentliche Sicherheit und Ordnung							
Unterabschnitt: 1301 Feuerlöschwesen FF Bad Abbach							
Gr	Bezeichnung/*Erläuterungen	Ergebnis 2022	Ansatz 2023	Ansatz 2024	2025	Finanzplanungswerte 2026	2027
5502	Hal tung von Fahrzeugen *FF Dünzli ng	-	5.000	0	0	0	0
5503	Hal tung von Fahrzeugen *FF Lengfel d	-	5.000	0	0	0	0
5504	Hal tung von Fahrzeugen *FF Oberndorf	-	5.000	0	0	0	0
5505	Hal tung von Fahrzeugen *FF Pei si ng	-	3.000	0	0	0	0
5506	Hal tung von Fahrzeugen *FF Poi kam	-	5.000	0	0	0	0
5507	Hal tung von Fahrzeugen *FF Saal haupt	-	5.000	0	0	0	0
5510	Unterhalt der Fahrzeuge *Boote	-	2.000	2.000	2.000	2.000	2.000
5520	Rei fenbedarf	-	3.500	1.500	1.500	1.500	1.500
5540	Betri ebs- und Schmierstoffe	-	18.000	10.000	10.000	10.000	10.000
5550	Kfz-Steuern	-	200	0	0	0	0
5560	Kfz-Versi cherungen	15.979,71	14.500	13.700	13.700	13.700	13.700
5600	Di enst- und Schutzkl ei dung, pers. Ausrüstungsgegenstände	33.062,40	25.000	32.000	15.000	15.000	15.000
5601	Di enst- und Schutzkl ei dung *Rei ni gungskosten	-	2.500	2.500	2.500	2.500	2.500
5620	Aus- und Fortbil dung, Umschul ung GD=41 *al l gemei n	10.172,97	13.000	13.000	13.000	13.000	13.000
5621	Ausbi l dung GD=41 *Führerschei ne	-	8.500	22.600	8.000	8.000	8.000
5690	Sonstige besondere Auf- wendungen für Bedienstete *arbei tsmed. Vorsorge untersuchungen	-	6.000	4.500	4.500	4.500	4.500
6300	Verschi edene Aufwendungen für Verwal tung und Betri eb	-	1.000	1.800	1.800	1.800	1.800
6301	Verschi edene Aufwendungen für Verwal tung und Betri eb *Atemschutz	-	10.000	25.000	25.000	25.000	25.000
6302	Verschi edene Aufwendungen für Verwal tung und Betri eb Schl auchpfl ege VG Langquai d	-	7.000	7.000	7.000	7.000	7.000
6303	Verschi edene Aufwendungen für Verwal tung und Betri eb EDV-Materi al	-	2.000	3.000	3.000	3.000	3.000
6322	EDV-Kosten an Dri tte	-	6.000	8.700	8.700	8.700	8.700
6325	Vorräte, Verbrauchsmateri al	-	10.000	12.000	10.000	10.000	10.000
6360	Di enstl ei stungen durch Dri tte *Feuerwehrbedarfspl an	-	-	0	0	0	0

A. Verwaltungshaushalt 2024 - Modell 1 aus den rechtskräftigen Vorjahreswerten kopiert							Beträge in EUR	
Einzelplan: 1 Öffentliche Sicherheit und Ordnung								
Unterabschnitt: 1301 Feuerlöschwesen FF Bad Abbach								
Gr	Bezeichnung/*Erläuterungen	Ergebnis 2022	Ansatz 2023	Ansatz 2024	2025	Finanzplanungswerte 2026	2027	
6374	Wartungsgebühren *	288,00	-	0	0	0	0	
6400	Steuern, Versicherungen, Leistungen bei nicht-versicherten Schäden *Haftpflicht/Unfallvers. über LRA abgew. Flusskaskoversicherung	1.536,47	3.500	3.500	3.500	3.500	3.500	
6500	Bürobedarf	898,39	1.500	1.500	1.500	1.500	1.500	
6510	Bücher, Zeitschriften u.ä.	1.424,86	1.500	1.500	1.500	1.500	1.500	
6520	Tel efongebühren	4.989,29	4.800	2.500	2.500	2.500	2.500	
6525	Portogebühren	-	300	200	200	200	200	
6540	Di enstreisen GD=41	-	-	600	600	600	600	
6560	Sachkosten (für GUV)	-	150	100	100	100	100	
6580	Sonstige Geschäftsausgaben *Verpfl egung Lehrgänge/Schul ungen	397,63	2.500	3.000	3.000	3.000	3.000	
6610	Mi tgli edsbei träge an Verbände, Verei ne und dgl. *Krei sfeuerwehrverband KEH, Verei n Bay. Feuerweh rer-hol ungshei m e. V	-	1.200	1.200	1.200	1.200	1.200	
6620	Vermi schte Ausgaben	166,60	100	100	100	100	100	
6791	Innere Verrechnungen *Bauhof	-	-	0	0	0	0	
7000	Zuschüsse für lfd. Zwecke an Wohlfahrtsverbände u.ä. sowie deren Einrichtungen	1.110,48	-	0	0	0	0	
	Ausgaben UA 1301	459.612,18	493.890	428.740	380.640	381.640	382.740	
	Abgl ei ch Unterabschni tt 1301							
	Ei nnahmen	65.313,76	50.000	50.000	50.000	50.000	50.000	
	Ausgaben	459.612,18	493.890	428.740	380.640	381.640	382.740	
	Abgl ei ch UA 1301	394.298,42-	443.890-	378.740-	330.640-	331.640-	332.740-	



A. Verwaltungshaushalt 2024 - Modell 1 aus den rechtskräftigen Vorjahreswerten kopiert						Beträge in EUR	
Einzelplan: 1 Öffentliche Sicherheit und Ordnung							
Unterabschnitt: 1302 Feuerlöschwesen FF Dünzing							
Gr	Bezeichnung/*Erläuterungen	Ergebnis 2022	Ansatz 2023	Ansatz 2024	2025	Finanzplanungswerte 2026	2027
	<b>Einnahmen</b>						
1691	Innere Verrechnungen *Personalkostenersatz Bauhof	-	-	0	0	0	0
	Einnahmen UA 1302	-	-	0	0	0	0
	<b>Ausgaben</b>						
5000	Gebäudeunterhalt und bauliche Anlagen	-	-	4.600	2.000	2.000	2.000
5209	Geräte, Ausstattungs- und sonstige Gebrauchsgegenstände	-	-	5.000	5.000	5.000	5.000
5280	Sonstige Gebrauchsgegenstände selbständig nutzbar Wert zw. 250 € und 800 €	-	-	1.500	1.500	1.500	1.500
5400	Bewirtschaftung der Grundstücke und Gebäude	-	-	1.000	1.000	1.000	1.000
5430	Reinigungskosten	-	-	500	500	500	500
5433	Vergütung an Reinigungsunternehmen	-	-	1.000	1.000	1.000	1.000
5440	Strom, Gas, Wasser/Abwasser etc.	-	-	500	500	500	500
5460	Versicherung von Gebäuden und Grundstücken	-	-	50	50	50	50
5500	Hal tung von Fahrzeugen TÜV, Kundendienst, Reparaturen	-	-	5.000	5.000	5.000	5.000
5520	Reifenbedarf	-	-	2.600	0	0	0
5540	Betriebs- und Schmierstoffe	-	-	600	600	600	600
5560	Kfz-Versicherungen	-	-	420	420	420	420
6301	Verschiedene Aufwendungen für Verwaltung und Betrieb *Atemschutz	-	-	600	600	600	600
6520	Telefongebühren	-	-	600	600	600	600
6791	Innere Verrechnungen *Bauhof	-	-	0	0	0	0
	Ausgaben UA 1302	-	-	23.970	18.770	18.770	18.770
	<b>Abgleich Unterabschnitt 1302</b>						
	Einnahmen	-	-	0	0	0	0
	Ausgaben	-	-	23.970	18.770	18.770	18.770
	Abgleich UA 1302	-	-	23.970-	18.770-	18.770-	18.770-

A. Verwaltungshaushalt 2024 - Modell 1 aus den rechtskräftigen Vorjahreswerten kopiert						Beträge in EUR	
Einzelplan: 1 Öffentliche Sicherheit und Ordnung							
Unterabschnitt: 1303 Feuerlöschwesen FF Lengfeld							
Gr	Bezeichnung/*Erläuterungen	Ergebnis 2022	Ansatz 2023	Ansatz 2024	2025	Finanzplanungswerte 2026	2027
Einnahmen							
1691	Innere Verrechnungen *Personalkostensatz Bauhof	-	-	0	0	0	0
	Einnahmen UA 1303	-	-	0	0	0	0
Ausgaben							
5000	Gebäudeunterhalt und bauliche Anlagen	-	-	33.000	20.000	20.000	20.000
5209	Geräte, Ausstattungs- und sonstige Gebrauchsgegenstände	-	-	3.000	3.000	3.000	3.000
5280	Sonstige Gebrauchsgegenstände selbständig nutzbar Wert zw. 250 € und 800 €	-	-	1.500	1.500	1.500	1.500
5400	Bewirtschaftung der Grundstücke und Gebäude	-	-	3.000	3.000	3.000	3.000
5410	Haus-, Grundstückslasten	-	-	350	350	350	350
5430	Reinigungskosten	-	-	500	500	500	500
5433	Vergütung an Reinigungsunternehmen	-	-	4.300	4.300	4.300	4.300
5440	Strom, Gas, Wasser/Abwasser etc.	-	-	6.500	6.500	6.500	6.500
5460	Versicherung von Gebäuden und Grundstücken	-	-	1.100	1.100	1.100	1.100
5500	Hal tung von Fahrzeugen TÜV, Kundendienst, Reparaturen	-	-	5.000	5.000	5.000	5.000
5520	Reifenbedarf	-	-	800	0	0	0
5540	Betriebs- und Schmierstoffe	-	-	1.500	1.500	1.500	1.500
5560	Kfz-Versicherungen	-	-	700	700	700	700
6301	Verschiedene Aufwendungen für Verwaltung und Betrieb *Atemschutz	-	-	600	600	600	600
6520	Telefongebühren	-	-	600	600	600	600
6791	Innere Verrechnungen	-	-	0	0	0	0
	Ausgaben UA 1303	-	-	62.450	48.650	48.650	48.650
Abgleich Unterabschnitt 1303							
	Einnahmen	-	-	0	0	0	0
	Ausgaben	-	-	62.450	48.650	48.650	48.650
	Abgleich UA 1303	-	-	62.450-	48.650-	48.650-	48.650-

A. Verwaltungshaushalt 2024 - Modell 1 aus den rechtskräftigen Vorjahreswerten kopiert						Beträge in EUR	
Einzelplan: 1 Öffentliche Sicherheit und Ordnung							
Unterabschnitt: 1304 Feuerlöschwesen FF Oberndorf							
Gr	Bezeichnung/*Erläuterungen	Ergebnis 2022	Ansatz 2023	Ansatz 2024	2025	Finanzplanungswerte 2026	2027
	<b>E i n n a h m e n</b>						
1691	Innere Verrechnungen *Personal kostenersatz Bauhof	-	-	0	0	0	0
	Einnahmen UA 1304	-	-	0	0	0	0
	<b>A u s g a b e n</b>						
5000	Gebäudeunterhalt und bauliche Anlagen	-	-	6.200	3.000	3.000	3.000
5209	Geräte, Ausstattungs- und sonstige Gebrauchsgegenstände	-	-	1.000	1.000	1.000	1.000
5280	Sonstige Gebrauchsgegenstände selbständig nutzbar Wert zw. 250 € und 800 €	-	-	1.500	1.500	1.500	1.500
5400	Bewirtschaftung der Grundstücke und Gebäude	-	-	3.000	3.000	3.000	3.000
5410	Haus-, Grundstückslasten	-	-	300	300	300	300
5430	Reinigungskosten	-	-	500	500	500	500
5433	Vergütung an Reinigungsunternehmen	-	-	2.500	2.500	2.500	2.500
5440	Strom, Gas, Wasser/Abwasser etc.	-	-	4.500	4.500	4.500	4.500
5460	Versicherung von Gebäuden und Grundstücken	-	-	800	800	800	800
5500	Hal tung von Fahrzeugen TÜV, Kundendienst, Reparaturen	-	-	5.000	5.000	5.000	5.000
5510	Unterhalt der Fahrzeuge	-	-	500	500	500	500
5520	Reifenbedarf	-	-	600	0	0	0
5540	Betriebs- und Schmierstoffe	-	-	500	500	500	500
5560	Kfz-Versicherungen	-	-	300	300	300	300
6520	Telefongebühren	-	-	550	550	550	550
6791	Innere Verrechnungen *Bauhof	-	-	0	0	0	0
	Ausgaben UA 1304	-	-	27.750	23.950	23.950	23.950
	<b>Abgleich Unterabschnitt 1304</b>						
	Einnahmen	-	-	0	0	0	0
	Ausgaben	-	-	27.750	23.950	23.950	23.950
	Abgleich UA 1304	-	-	27.750-	23.950-	23.950-	23.950-

A. Verwaltungshaushalt 2024 - Modell 1 aus den rechtskräftigen Vorjahreswerten kopiert						Beträge in EUR	
Einzelplan: 1 Öffentliche Sicherheit und Ordnung							
Unterabschnitt: 1305 Feuerlöschwesen FF Peising							
Gr	Bezeichnung/*Erläuterungen	Ergebnis 2022	Ansatz 2023	Ansatz 2024	2025	Finanzplanungswerte 2026	2027
	<b>E i n n a h m e n</b>						
1691	Innere Verrechnungen *Personal kostenersatz Bauhof	-	-	0	0	0	0
	Einnahmen UA 1305	-	-	0	0	0	0
	<b>A u s g a b e n</b>						
5000	Gebäudeunterhalt und bauliche Anlagen	-	-	6.200	3.000	3.000	3.000
5209	Geräte, Ausstattungs- und sonstige Gebrauchsgegenstände	-	-	1.000	1.000	1.000	1.000
5280	Sonstige Gebrauchsgegenstände selbständig nutzbar Wert zw. 250 € und 800 €	-	-	1.000	1.000	1.000	1.000
5400	Bewirtschaftung der Grundstücke und Gebäude	-	-	1.000	1.000	1.000	1.000
5410	Haus-, Grundstückslasten	-	-	200	200	200	200
5430	Reinigungskosten	-	-	500	500	500	500
5433	Vergütung an Reinigungsunternehmen	-	-	3.500	3.500	3.500	3.500
5440	Strom, Gas, Wasser/Abwasser etc.	-	-	4.500	4.500	4.500	4.500
5460	Versicherung von Gebäuden und Grundstücken	-	-	300	300	300	300
5500	Hal tung von Fahrzeugen TÜV, Kundendienst, Reparaturen	-	-	3.000	3.000	3.000	3.000
5520	Reifenbedarf	-	-	400	0	0	0
5540	Betriebs- und Schmierstoffe	-	-	700	700	700	700
5560	Kfz-Versicherungen	-	-	400	400	400	400
6520	Telefongebühren	-	-	550	550	550	550
6791	Innere Verrechnungen *Bauhof	-	-	0	0	0	0
	Ausgaben UA 1305	-	-	23.250	19.650	19.650	19.650
	<b>Abgleich Unterabschnitt 1305</b>						
	Einnahmen	-	-	0	0	0	0
	Ausgaben	-	-	23.250	19.650	19.650	19.650
	Abgleich UA 1305	-	-	23.250-	19.650-	19.650-	19.650-

A. Verwaltungshaushalt 2024 - Modell 1 aus den rechtskräftigen Vorjahreswerten kopiert						Beträge in EUR	
Einzelplan: 1		Öffentliche Sicherheit und Ordnung					
Unterabschnitt: 1306		Feuerlöschwesen FF Poikam					
Gr	Bezeichnung/*Erläuterungen	Ergebnis 2022	Ansatz 2023	Ansatz 2024	2025	Finanzplanungswerte 2026	2027
Einnahmen							
1691	Innere Verrechnungen *Personal kostenersatz Bauhof	-	-	0	0	0	0
	Einnahmen UA 1306	-	-	0	0	0	0
Ausgaben							
5000	Gebäudeunterhalt und bauliche Anlagen	-	-	3.800	3.800	3.800	3.800
5209	Geräte, Ausstattungs- und sonstige Gebrauchsgegenstände	-	-	1.000	1.000	1.000	1.000
5280	Sonstige Gebrauchsgegenstände selbständig nutzbar Wert zw. 250 € und 800 €	-	-	1.000	1.000	1.000	1.000
5400	Bewirtschaftung der Grundstücke und Gebäude	-	-	1.000	1.000	1.000	1.000
5410	Haus-, Grundstückslasten	-	-	300	300	300	300
5430	Reinigungskosten	-	-	500	500	500	500
5433	Vergütung an Reinigungsunternehmen	-	-	1.900	1.900	1.900	1.900
5440	Strom, Gas, Wasser/Abwasser etc.	-	-	5.000	5.000	5.000	5.000
5460	Versicherung von Gebäuden und Grundstücken	-	-	101	101	101	101
5500	Hal tung von Fahrzeugen TÜV, Kundendienst, Reparaturen	-	-	5.000	5.000	5.000	5.000
5520	Reifenbedarf	-	-	400	0	0	0
5540	Betriebs- und Schmierstoffe	-	-	500	500	500	500
5560	Kfz-Versicherungen	-	-	370	370	370	370
6520	Telefongebühren	-	-	450	450	450	450
6791	Innere Verrechnungen *Bauhof	-	-	0	0	0	0
	Ausgaben UA 1306	-	-	21.321	20.921	20.921	20.921
Abgleich Unterabschnitt 1306							
	Einnahmen	-	-	0	0	0	0
	Ausgaben	-	-	21.321	20.921	20.921	20.921
	Abgleich UA 1306	-	-	21.321-	20.921-	20.921-	20.921-

A. Verwaltungshaushalt 2024 - Modell 1 aus den rechtskräftigen Vorjahreswerten kopiert						Beträge in EUR	
Einzelplan: 1 Öffentliche Sicherheit und Ordnung							
Unterabschnitt: 1307 Feuerlöschwesen FF Saalhaupt							
Gr	Bezeichnung/*Erläuterungen	Ergebnis 2022	Ansatz 2023	Ansatz 2024	2025	Finanzplanungswerte 2026	2027
	<b>Einnahmen</b>						
1691	Innere Verrechnungen *Personal kostenersatz Bauhof	-	-	0	0	0	0
	Einnahmen UA 1307	-	-	0	0	0	0
	<b>Ausgaben</b>						
5000	Gebäudeunterhalt und bauliche Anlagen	-	-	8.000	3.000	3.000	3.000
5209	Geräte, Ausstattungs- und sonstige Gebrauchsgegenstände	-	-	1.000	1.000	1.000	1.000
5280	Sonstige Gebrauchsgegenstände selbständig nutzbar Wert zw. 250 € und 800 €	-	-	1.000	1.000	1.000	1.000
5400	Bewirtschaftung der Grundstücke und Gebäude	-	-	1.000	1.000	1.000	1.000
5410	Haus-, Grundstückslasten	-	-	200	200	200	200
5430	Reinigungskosten	-	-	500	500	500	500
5433	Vergütung an Reinigungsunternehmen	-	-	0	0	0	0
5440	Strom, Gas, Wasser/Abwasser etc.	-	-	15.000	12.000	12.000	12.000
5460	Versicherung von Gebäuden und Grundstücken	-	-	200	200	200	200
5500	Hal tung von Fahrzeugen TÜV, Kundendienst, Reparaturen	-	-	4.000	4.000	4.000	4.000
5520	Reifenbedarf	-	-	400	0	0	0
5540	Betriebs- und Schmierstoffe	-	-	300	300	300	300
5560	Kfz-Versicherungen	-	-	410	410	410	410
6520	Telefongebühren	-	-	0	0	0	0
6791	Innere Verrechnungen *Bauhof	-	-	0	0	0	0
	Ausgaben UA 1307	-	-	32.010	23.610	23.610	23.610
	<b>Abgleich Unterabschnitt 1307</b>						
	Einnahmen	-	-	0	0	0	0
	Ausgaben	-	-	32.010	23.610	23.610	23.610
	Abgleich UA 1307	-	-	32.010-	23.610-	23.610-	23.610-

A. Verwaltungshaushalt 2024 - Modell 1 aus den rechtskräftigen Vorjahreswerten kopiert						Beträge in EUR	
Einzelplan: 1 Öffentliche Sicherheit und Ordnung							
Unterabschnitt: 1351 Feuerbeschau							
Gr	Bezeichnung/*Erläuterungen	Ergebnis 2022	Ansatz 2023	Ansatz 2024	2025	Finanzplanungswerte 2026	2027
	Einnahmen						
	kein Konto vorhanden						
	Ausgaben						
5010	Unterhalt	1.234,63	2.000	3.000	3.000	3.000	3.000
5020	Unterhalt nichteigener Gebäude	-	2.000	3.000	3.000	3.000	3.000
6791	Innere Verrechnungen *Bauhof	-	-	0	0	0	0
	Ausgaben UA 1351	1.234,63	4.000	6.000	6.000	6.000	6.000
	Abgleich Unterabschnitt 1351						
	Einnahmen	-	-	-	-	-	-
	Ausgaben	1.234,63	4.000	6.000	6.000	6.000	6.000
	Abgleich UA 1351	1.234,63-	4.000-	6.000-	6.000-	6.000-	6.000-

A. Verwaltungshaushalt 2024 - Modell 1 aus den rechtskräftigen Vorjahreswerten kopiert							Beträge in EUR	
Einzelplan: 1 Öffentliche Sicherheit und Ordnung								
Unterabschnitt: 1401 Katastrophenschutz								
Gr	Bezeichnung/*Erläuterungen	Ergebnis 2022	Ansatz 2023	Ansatz 2024	2025	Finanzplanungswerte 2026	2027	
E i n n a h m e n								
1600	Erstattungen des Bundes, LAF, ERP-Sondervermögen	2.492,88	2.730	3.000	3.000	3.000	3.000	
1610	vom Land	107,38	1.250	1.600	1.600	1.600	1.600	
	Einnahmen UA 1401	2.600,26	3.980	4.600	4.600	4.600	4.600	
A u s g a b e n								
6300	Verschiedene Aufwendungen für Verwaltung und Betrieb	-	3.000	5.000	5.000	5.000	5.000	
6322	EDV-Kosten an Dritte *inkl. Lizenzgebühren	-	1.600	1.800	1.800	1.800	1.800	
6791	Innere Verrechnungen *Bauhof	-	-	0	0	0	0	
	Ausgaben UA 1401	-	4.600	6.800	6.800	6.800	6.800	
Abgleich Unterabschnitt 1401								
	Einnahmen	2.600,26	3.980	4.600	4.600	4.600	4.600	
	Ausgaben	-	4.600	6.800	6.800	6.800	6.800	
	Abgleich UA 1401	2.600,26	620-	2.200-	2.200-	2.200-	2.200-	



A. Verwaltungshaushalt 2024 - Modell 1 aus den rechtskräftigen Vorjahreswerten kopiert						Beträge in EUR	
Einzelplan: 1 Öffentliche Sicherheit und Ordnung							
Unterabschnitt: 1491 Sonstige Katastrophenschutzleistungen							
Gr	Bezeichnung/*Erläuterungen	Ergebnis 2022	Ansatz 2023	Ansatz 2024	2025	Finanzplanungswerte 2026	2027
	Einnahmen						
	kein Konto vorhanden						
	Ausgaben						
6610	Mitgliedsbeiträge an Verbände, Vereine und dgl. *THW	2.000,00	1.000	1.000	1.000	1.000	1.000
	Ausgaben UA 1491	2.000,00	1.000	1.000	1.000	1.000	1.000
	Abgleich Unterabschnitt 1491						
	Einnahmen	-	-	-	-	-	-
	Ausgaben	2.000,00	1.000	1.000	1.000	1.000	1.000
	Abgleich UA 1491	2.000,00-	1.000-	1.000-	1.000-	1.000-	1.000-

A. Verwaltungshaushalt 2024 - Modell 1 aus den rechtskräftigen Vorjahreswerten kopiert Abgleich der Abschnitte und des Einzelplanes Einzelplan: 1 Öffentliche Sicherheit und Ordnung							Beträge in EUR
		Ergebnis 2022	Ansatz 2023	Ansatz 2024	2025	Finanzplanungswerte 2026	2027
11	Einnahmen	1.450,00	15.600	16.600	16.100	16.100	16.100
	Ausgaben	269.478,15	239.970	266.970	266.970	266.970	266.970
	Abgleich	268.028,15-	224.370-	250.370-	250.870-	250.870-	250.870-
13	Einnahmen	65.313,76	50.000	50.000	50.000	50.000	50.000
	Ausgaben	460.846,81	497.890	625.491	542.191	543.191	544.291
	Abgleich	395.533,05-	447.890-	575.491-	492.191-	493.191-	494.291-
14	Einnahmen	2.600,26	3.980	4.600	4.600	4.600	4.600
	Ausgaben	2.000,00	5.600	7.800	7.800	7.800	7.800
	Abgleich	600,26	1.620-	3.200-	3.200-	3.200-	3.200-
1	Einnahmen	69.364,02	69.580	71.200	70.700	70.700	70.700
	Ausgaben	732.324,96	743.460	900.261	816.961	817.961	819.061
	Abgleich	662.960,94-	673.880-	829.061-	746.261-	747.261-	748.361-

A. Verwaltungshaushalt

Einzelplan 2

Schulen

A. Verwaltungshaushalt 2024 - Modell 1 aus den rechtskräftigen Vorjahreswerten kopiert						Beträge in EUR	
Einzelplan: 2 Schulen Unterabschnitt: 2110 Angrüner Grundschule							
Gr	Bezeichnung/*Erläuterungen	Ergebnis 2022	Ansatz 2023	Ansatz 2024	2025	Finanzplanungswerte 2026	2027
<b>Einnahmen</b>							
1100	Benutzungsgebühren und ähnliche Entgelte *Mittagsbetreuung	112.940,00	110.000	125.000	125.000	90.000	0
1102	Benutzungsgebühren und ähnliche Entgelte *Ferienbetreuung	4.495,00	4.800	15.000	15.000	15.000	15.000
1103	Benutzungsgebühren und ähnliche Entgelte	-	-	0	0	0	0
1104	Benutzungsgebühren und ähnliche Entgelte *Turnhallenbenutzungsgebühren	-	2.000	2.000	2.000	2.000	2.000
1510	Ersätze für allgemeine sächliche Ausgaben	6.670,10	200	200	200	200	200
1590	Verschiedene Verwaltungs- und Betriebsleistungen *Kopiergelde	-	5.000	6.000	6.000	6.000	6.000
1622	Gastschulbeiträge	4.425,00	-	0	0	0	0
1710	Land *Mittagsbetreuung 13 Gruppen - ab SJ 2026/2027 offene Ganztagsbetr. GS	89.789,91	85.000	117.000	117.000	150.000	180.000
1718	vom Land Lernmittelfreiheit *Zweckgebunden für die Beschaffung v. Lernmitteln	4.800,00	4.800	4.900	4.900	4.900	4.900
1740	Zuweisungen für lfd. Zwecke von der gesetzlichen Sozialversicherung	-	3.000	0	0	0	0
1770	von privaten Unternehmen	500,00	500	500	500	500	500
1782	von übrigen Bereichen	2.300,00	2.000	2.000	2.000	2.000	2.000
	<b>Einnahmen UA 2110</b>	<b>225.920,01</b>	<b>217.300</b>	<b>272.600</b>	<b>272.600</b>	<b>270.600</b>	<b>210.600</b>
<b>Ausgaben</b>							
4140	Entgelte für tariflich Beschäftigte GD=41	435.278,22	483.800	571.200	579.800	588.500	597.300
4160	Beschäftigungsentgelte und dgl GD=41	27.642,81	25.700	25.000	25.000	25.000	25.000
4340	Beiträge zu Versorgungskassen 'Tariflich Beschäftigte' GD=41	32.589,89	36.700	43.200	43.800	44.500	45.200
4380	Beiträge zu Versorgungskassen 'Sonstige' GD=41	1.287,42	800	800	800	800	800
4440	Beiträge zur gesetzlichen Sozialversicherung 'Tariflich Beschäftigte' GD=41	89.803,15	96.300	122.500	124.300	126.200	128.100

A. Verwaltungshaushalt 2024 - Modell 1 aus den rechtskräftigen Vorjahreswerten kopiert							Beträge in EUR		
Einzelplan: 2 Schulen									
Unterabschnitt: 2110 Angrüner Grundschule									
Gr	Bezeichnung/*Erläuterungen	Ergebnis 2022	Ansatz 2023	Ansatz 2024	2025	Finanzplanungswerte 2026	2027		
4480	Beiträge zur gesetzlichen Sozialversicherung 'Sonstige' GD=41	5.424,40	3.000	3.000	3.000	3.000	3.000		
4590	Beihilfen, Unterstützungen u. ä. GD=41	-	300	300	300	300	300		
5000	Gebäudeunterhalt und bauliche Anlagen	58.688,85	48.500	70.000	30.000	30.000	30.000		
5010	Unterhalt *Turnhallen	-	5.500	9.500	2.000	2.000	2.000		
5011	Unterhalt Pausenhof	-	68.500	11.000	5.000	5.000	5.000		
5100	Unterhalt des sonstigen unbeweglichen Vermögens *Sportplatz	-	21.000	25.000	5.000	5.000	5.000		
5200	Geräte und Ausstattungsgegenstände 250 € bis 800 €	5.780,00	4.000	0	0	0	0		
5209	Geräte, Ausstattungs- und sonstige Gebrauchsgegenstände	15.095,57	5.000	7.000	5.000	5.000	5.000		
5280	Sonstige Gebrauchsgegenstände selbständig nutzbar Wert zw. 250 € und 800 €	-	-	3.500	3.500	3.500	3.500		
5400	Bewirtschaftung der Grundstücke und Gebäude	100.076,15	45.000	5.000	5.000	5.000	5.000		
5410	Haus-, Grundstückslasten	-	7.800	7.800	7.800	7.800	7.800		
5430	Reinigungskosten	-	14.000	15.000	15.000	15.000	15.000		
5433	Vergütung an Reinigungsunternehmen	-	14.000	52.000	52.000	52.000	52.000		
5440	Strom, Gas, Wasser/Abwasser etc. *u. a. Hackschnitzel	-	73.500	92.000	80.000	80.000	80.000		
5460	Versicherung von Gebäuden und Grundstücken	-	11.000	12.000	12.000	12.000	12.000		
5500	Hal tung von Fahrzeugen TÜV, Kundendienst, Reparaturen	3.202,13	4.000	3.000	3.000	3.000	3.000		
5520	Reifenbedarf	-	1.000	500	500	500	500		
5540	Betriebs- und Schmierstoffe	-	500	500	500	500	500		
5550	Kfz-Steuern	189,00	200	160	160	160	160		
5560	Kfz-Versicherungen	1.243,46	500	465	465	465	465		
5600	Dienst- und Schutzkleidung, pers. Ausrüstungsgegenstände	911,09	2.600	2.600	2.600	2.600	2.600		
5620	Aus- und Fortbildung, Umschulung GD=41	-	1.000	3.000	3.000	3.000	3.000		
5710	Lehr- und Unterrichtsmittel	5.035,66	4.000	3.500	3.500	3.500	3.500		
5715	Werk- und Beschäftigungsmaterial	1.152,14	2.000	2.000	2.000	2.000	2.000		
5741	Badbenutzung, Schwimmunterricht	-	-	0	0	0	0		

A. Verwaltungshaushalt 2024 - Modell 1 aus den rechtskräftigen Vorjahreswerten kopiert							Beträge in EUR		
Einzelplan: 2 Schulen									
Unterabschnitt: 2110 Angreiner Grundschule									
Gr	Bezeichnung/*Erläuterungen	Ergebnis 2022	Ansatz 2023	Ansatz 2024	2025	Finanzplanungswerte 2026 2027			
5750	Verschiedene Schulaufwendungen Jugendverkehrserziehung	-	3.700	6.500	6.500	6.500	6.500		
5759	Sonstige Schulaufwendungen *Mittagsbetreuung inkl. Ferienbetreuung	-	12.500	12.500	12.500	12.500	12.500		
5770	Staatlich geförderte Lernmittel ohne Hauptschulen und übrige Förderschulen	3.228,81	3.500	3.500	3.500	3.500	3.500		
6300	Verschiedene Aufwendungen für Verwaltung und Betrieb	-	1.000	1.200	1.200	1.200	1.200		
6303	Verschiedene Aufwendungen für Verwaltung und Betrieb EDV-Material	-	2.500	2.000	2.000	2.000	2.000		
6319	Sonstige Veranstaltungen	5.377,98	3.500	4.300	4.300	4.300	4.300		
6322	EDV-Kosten an Dritte	-	3.000	5.000	5.000	5.000	5.000		
6325	Vorräte, Verbrauchsmaterial	-	2.000	1.000	1.000	1.000	1.000		
6340	Energie für Betriebszwecke	43.655,46	-	0	0	0	0		
6360	Dienstleistungen durch Dritte *Schließdienst	-	18.000	19.000	19.000	19.000	19.000		
6374	Wartungsgebühren	3.715,18	6.400	6.400	6.400	6.400	6.400		
6500	Bürobedarf	490,85	1.000	800	800	800	800		
6510	Bücher, Zeitschriften u. ä.	934,54	1.000	1.000	1.000	1.000	1.000		
6520	Telefongebühren	4.754,01	2.800	2.500	2.500	2.500	2.500		
6525	Portogebühren	-	200	200	200	200	200		
6526	Rundfunkgebühren	-	75	75	75	75	75		
6527	Internetanbindung	-	2.200	2.200	2.200	2.200	2.200		
6540	Dienstreisen GD=41	-	500	300	300	300	300		
6560	Sachkosten (für GUV) GD=41	-	300	300	300	300	300		
6580	Sonstige Geschäftsausgaben	10.834,57	12.000	12.000	12.000	12.000	12.000		
6581	Bankgebühren u. ä.	-	-	500	500	500	500		
6601	Verfügungsmittel aus Spenden an die Schule	-	-	6.000	0	0	0		
6620	Vermischte Ausgaben	1.185,40	300	100	100	100	100		
6721	Erstattungen an Gemeinden und Gemeindeverbände	-	4.000	0	0	0	0		
6722	Erstattungen an Gemeinden und Gemeindeverbände: Gastschulbeiträge	1.475,00	1.475	1.475	1.475	1.475	1.475		
6791	Innere Verrechnungen *Bauhof	-	-	0	0	0	0		
	Ausgaben UA 2110	859.051,74	1.062.150	1.180.375	1.097.875	1.109.175	1.120.575		

A. Verwaltungshaushalt 2024 - Modell 1 aus den rechtskräftigen Vorjahreswerten kopiert						Beträge in EUR	
Einzelplan: 2 Schulen							
Unterabschnitt: 2110 Angrüner Grundschule							
Gr	Bezeichnung/*Erläuterungen	Ergebnis 2022	Ansatz 2023	Ansatz 2024	2025	Finanzplanungswerte 2026	2027
	Abgleich Unterabschnitt 2110						
	Einnahmen	225.920,01	217.300	272.600	272.600	270.600	210.600
	Ausgaben	859.051,74	1.062.150	1.180.375	1.097.875	1.109.175	1.120.575
	Abgleich UA 2110	633.131,73-	844.850-	907.775-	825.275-	838.575-	909.975-

A. Verwaltungshaushalt 2024 - Modell 1 aus den rechtskräftigen Vorjahreswerten kopiert							Beträge in EUR	
Einzelplan: 2 Schulen								
Unterabschnitt: 2130 Mittelschulen								
Gr	Bezeichnung/*Erläuterungen	Ergebnis 2022	Ansatz 2023	Ansatz 2024	2025	Finanzplanungswerte 2026	2027	
Einnahmen								
1101	Benutzungsgebühren und ähnliche Entgelte	19.750,00	-	200	0	0	0	
1103	Benutzungsgebühren und ähnliche Entgelte	-	-	0	0	0	0	
1104	Benutzungsgebühren und ähnliche Entgelte *Turnhallenbenutzungsgebühren	-	5.000	5.000	5.000	5.000	5.000	
1510	Ersätze für allgemeine sächliche Ausgaben	1.140,00	150	150	150	150	150	
1590	Verschiedene Verwaltungs- und Betriebsleistungen *Kopiergeld	-	3.500	5.000	5.000	5.000	5.000	
1620	von Gemeinden/Gv *Erstattung Gemeinde Pentling Anteil Sozialarbeit Hr. Bobbe	-	-	6.000	6.000	6.000	6.000	
1622	Gastschulbeiträge	59.000,00	59.000	61.950	61.950	61.950	61.950	
1710	Land *Offene Ganztagsbetreuung 4 Gruppen Mittelfinanzierungsanteil HHSt 0.2130.6710	127.690,21	175.700	142.672	142.672	142.672	142.672	
1718	vom Land Lernmittelfreiheit *Zweckgebunden für die Beschaffung v. Lernmittel	5.361,00	5.700	5.500	5.500	5.500	5.500	
1770	von privaten Unternehmen	1.000,00	500	500	500	500	500	
1782	von übrigen Bereichen	490,00	2.300	2.000	2.000	2.000	2.000	
	Einnahmen UA 2130	214.431,21	251.850	228.972	228.772	228.772	228.772	
Ausgaben								
4140	Entgelte für tariflich Beschäftigte GD=41	337.950,21	391.800	301.800	306.300	310.900	315.600	
4160	Beschäftigungsentgelte und dgl GD=41	-	-	500	500	500	500	
4340	Beiträge zu Versorgungskassen 'Tariflich Beschäftigte' GD=41	24.680,30	29.100	22.500	22.800	23.100	23.400	
4440	Beiträge zur gesetzlichen Sozialversicherung 'Tariflich Beschäftigte' GD=41	71.927,56	79.600	67.600	68.600	69.600	70.600	
4590	Beihilfen, Unterstützungen u. ä. GD=41	-	300	200	200	200	200	
5000	Gebäudeunterhalt und bauliche Anlagen	93.528,12	70.000	60.000	60.000	60.000	60.000	
5010	Unterhalt *Turnhallen	-	12.000	25.000	10.000	10.000	10.000	
5012	Unterhalt eigener Gebäude Tiefgarage	-	12.000	5.000	5.000	5.000	5.000	



A. Verwaltungshaushalt 2024 - Modell 1 aus den rechtskräftigen Vorjahreswerten kopiert						Beträge in EUR	
Einzelplan: 2 Schulen							
Unterabschnitt: 2130 Mittelschulen							
Gr	Bezeichnung/*Erläuterungen	Ergebnis 2022	Ansatz 2023	Ansatz 2024	2025	Finanzpl anungswerte 2026	2027
5100	Unterhalt des sonstigen unbeweglichen Vermögens *Angrüner Denkmal	-	30.000	0	0	0	0
5200	Geräte und Ausstattungsgegenstände 250 € bis 800 €	3.403,32	4.000	0	0	0	0
5209	Geräte, Ausstattungs- und sonstige Gebrauchsgegenstände	12.803,86	10.000	13.000	8.000	8.000	8.000
5280	Sonstige Gebrauchsgegenstände selbständig nutzbar Wert zw. 250 € und 800 €	-	-	8.500	3.500	3.500	3.500
5300	Mieten und Pachten	6.390,30	-	0	0	0	0
5320	Mieten für Maschinen, Fahrzeuge, Geräte *Fluchttreppe	-	6.400	3.100	3.100	0	0
5340	Leasing von Maschinen, Geräte, Fahrzeuge *Kopiergerät	-	2.300	2.300	2.300	2.300	2.300
5400	Bewirtschaftung der Grundstücke und Gebäude	57.824,99	5.000	3.500	3.500	3.500	3.500
5410	Haus-, Grundstückslasten	-	10.000	10.000	10.000	10.000	10.000
5430	Reinigungskosten	-	9.000	15.000	15.000	15.000	15.000
5433	Vergütung an Reinigungsunternehmen	-	2.500	88.000	88.000	88.000	88.000
5440	Strom, Gas, Wasser/Abwasser etc.	-	90.000	115.000	102.000	102.000	102.000
5460	Versicherung von Gebäuden und Grundstücken	-	15.000	16.500	16.500	16.500	16.500
5600	Dienst- und Schutzkleidung, pers. Ausrüstungsgegenstände	-	1.500	500	500	500	500
5620	Aus- und Fortbildung, Umschulung GD=41	-	1.000	1.000	1.000	1.000	1.000
5710	Lehr- und Unterrichtsmittel	1.385,03	2.000	2.000	2.000	2.000	2.000
5711	Lehr- und Unterrichtsmittel *Medienbudget	-	-	2.400	800	800	800
5714	Experimentiermaterial	-	1.500	1.500	1.500	1.500	1.500
5715	Werk- und Beschäftigungsmaterial	2.227,91	2.500	2.000	2.000	2.000	2.000
5749	Sonstige Lehrveranstaltungen	495,38	500	800	800	800	800
5759	Sonstige Schulaufwendungen *Offene Ganztagschule	-	5.000	5.000	5.000	5.000	5.000
5780	Staatlich geförderte Lernmittel für Hauptschulen und übrige Förderschulen	12.639,88	4.000	5.000	5.000	5.000	5.000
6300	Verschiedene Aufwendungen für Verwaltung und Betrieb	-	1.000	1.000	1.000	1.000	1.000

A. Verwaltungshaushalt 2024 - Modell 1 aus den rechtskräftigen Vorjahreswerten kopiert						Beträge in EUR	
Einzelplan: 2 Schulen							
Unterabschnitt: 2130 Mittelschulen							
Gr	Bezeichnung/*Erläuterungen	Ergebnis 2022	Ansatz 2023	Ansatz 2024	2025	Finanzplanungswerte 2026	2027
6303	Verschiedene Aufwendungen für Verwaltung und Betrieb EDV-Material	-	2.500	1.500	1.500	1.500	1.500
6319	Sonstige Veranstaltungen	8.913,93	5.000	4.500	4.500	4.500	4.500
6322	EDV-Kosten an Dritte	-	2.000	7.000	7.000	7.000	7.000
6325	Vorräte, Verbrauchsmaterial	-	1.500	1.000	1.000	1.000	1.000
6329	Sonstiger verschiedener Betriebsaufwand	-	500	500	500	500	500
6340	Energie für Betriebszwecke	62.454,86	-	0	0	0	0
6360	Dienstleistungen durch Dritte *Schließdienst	-	18.000	19.000	19.000	19.000	19.000
6374	Wartungsgebühren	9.306,09	11.500	11.500	11.500	11.500	11.500
6400	Steuern, Versicherungen, Leistungen bei nicht-versicherten Schäden *Betriebspraktikum	-	-	200	200	200	200
6500	Bürobedarf	1.421,29	2.000	1.500	1.500	1.500	1.500
6510	Bücher, Zeitschriften u.ä.	840,82	1.500	1.500	1.500	1.500	1.500
6520	Telefongebühren	3.874,14	1.800	1.600	1.600	1.600	1.600
6525	Portogebühren	-	200	400	400	400	400
6526	Rundfunkgebühren	-	75	75	75	75	75
6527	Internetanbindung	-	2.200	2.200	2.200	2.200	2.200
6540	Dienstreisen GD=41	-	500	0	0	0	0
6560	Sachkosten (für GUV)	-	500	400	400	400	400
6580	Sonstige Geschäftsausgaben	6.988,50	6.000	6.000	6.000	6.000	6.000
6581	Bankgebühren u.ä.	-	-	500	500	500	500
6601	Verfügungsmittel aus Spenden an die Schule	-	-	6.400	0	0	0
6620	Vermischte Ausgaben	274,89	200	200	200	200	200
6710	Erstattungen an das Land *Mittelfinanzierungsanteil OGS	-	33.020	26.812	26.812	26.812	26.812
6722	Erstattungen an Gemeinden und Gemeindeverbände: Gastschulbeiträge	4.425,00	4.425	5.900	5.900	5.900	5.900
6791	Innere Verrechnungen *Bauhof	-	-	0	0	0	0
	Ausgaben UA 2130	723.756,38	891.420	877.387	837.187	839.987	845.987
	Abgleich Unterabschnitt 2130						
	Einnahmen	214.431,21	251.850	228.972	228.772	228.772	228.772
	Ausgaben	723.756,38	891.420	877.387	837.187	839.987	845.987
	Abgleich UA 2130	509.325,17-	639.570-	648.415-	608.415-	611.215-	617.215-

A. Verwaltungshaushalt 2024 - Modell 1 aus den rechtskräftigen Vorjahreswerten kopiert						Beträge in EUR	
Einzelplan: 2 Schulen							
Unterabschnitt: 2500 Fachschulen, Fachakademien							
Gr	Bezeichnung/*Erläuterungen	Ergebnis 2022	Ansatz 2023	Ansatz 2024	2025	Finanzplanungswerte 2026	2027
	Einnahmen						
	kein Konto vorhanden						
	Ausgaben						
6610	Mitgliedsbeiträge an Verbände, Vereine und dgl.	-	113	112	112	112	112
	Ausgaben UA 2500	-	113	112	112	112	112
	Abgleich Unterabschnitt 2500						
	Einnahmen	-	-	-	-	-	-
	Ausgaben	-	113	112	112	112	112
	Abgleich UA 2500	-	113-	112-	112-	112-	112-

A. Verwaltungshaushalt 2024 - Modell 1 aus den rechtskräftigen Vorjahreswerten kopiert						Beträge in EUR	
Einzelplan: 2 Schulen							
Unterabschnitt: 2900 Schülerbeförderung							
Gr	Bezeichnung/*Erläuterungen	Ergebnis 2022	Ansatz 2023	Ansatz 2024	2025	Finanzplanungswerte 2026	2027
Einnahmen							
1716	vom Land Schülerbeförderung	182.655,00	166.933	166.933	166.933	166.933	166.933
	Einnahmen UA 2900	182.655,00	166.933	166.933	166.933	166.933	166.933
Ausgaben							
6390	Kosten der Schülerbeförderung sofern n. dem Gesetz notwendig	337.313,10	372.000	400.000	400.000	400.000	400.000
6530	Öffentliche Bekanntmachungen, Amtsblatt	-	-	0	0	0	0
6800	Abschreibungen auf Anschaffungs- und Herstellungskosten	-	-	545	545	545	545
	Ausgaben UA 2900	337.313,10	372.000	400.545	400.545	400.545	400.545
Abgleich Unterabschnitt 2900							
	Einnahmen	182.655,00	166.933	166.933	166.933	166.933	166.933
	Ausgaben	337.313,10	372.000	400.545	400.545	400.545	400.545
	Abgleich UA 2900	154.658,10-	205.067-	233.612-	233.612-	233.612-	233.612-

A. Verwaltungshaushalt 2024 - Modell 1 aus den rechtskräftigen Vorjahreswerten kopiert						Beträge in EUR	
Einzelplan: 2 Schulen							
Unterabschnitt: 2950 Sonstige schulische Aufgaben							
Gr	Bezeichnung/*Erläuterungen	Ergebnis 2022	Ansatz 2023	Ansatz 2024	2025	Finanzplanungswerte 2026	2027
Einnahmen							
kein Konto vorhanden							
Ausgaben							
5000	Gebäudeunterhalt und bauliche Anlagen *Buswartehäuschen	816,77	2.000	2.000	2.000	2.000	2.000
5261	Geschirr, Bestecke, Haushaltsgeschäft: Beschaffung *Mensa	-	2.000	1.500	1.500	1.500	1.500
6320	Verschiedener Betriebsaufwand *JaS	-	1.500	1.000	1.000	1.000	1.000
6360	Dienstleistungen durch Dritte *JaS	-	8.000	30.000	30.000	30.000	30.000
6450	Unfallversicherung (auch gesetzliche Unfallvers.)	63.231,88	66.302	74.000	74.000	74.000	74.000
6520	Telefongebühren	-	200	200	200	200	200
6791	Innere Verrechnungen *Bauhof	-	-	0	0	0	0
Ausgaben UA 2950		64.048,65	80.002	108.700	108.700	108.700	108.700
Abgleich Unterabschnitt 2950							
Einnahmen		-	-	-	-	-	-
Ausgaben		64.048,65	80.002	108.700	108.700	108.700	108.700
Abgleich UA 2950		64.048,65-	80.002-	108.700-	108.700-	108.700-	108.700-

A. Verwaltungshaushalt 2024 - Modell 1 aus den rechtskräftigen Vorjahreswerten kopiert Abgleich der Abschnitte und des Einzelplanes Einzelplan: 2 Schulen		Beträge in EUR					
		Ergebnis 2022	Ansatz 2023	Ansatz 2024	2025	Finanzplanungswerte 2026	2027
21	Einnahmen	440.351,22	469.150	501.572	501.372	499.372	439.372
	Ausgaben	1.582.808,12	1.953.570	2.057.762	1.935.062	1.949.162	1.966.562
	Abgleich	1.142.456,90-	1.484.420-	1.556.190-	1.433.690-	1.449.790-	1.527.190-
25	Einnahmen	-	-	-	-	-	-
	Ausgaben	-	113	112	112	112	112
	Abgleich	-	113-	112-	112-	112-	112-
29	Einnahmen	182.655,00	166.933	166.933	166.933	166.933	166.933
	Ausgaben	401.361,75	452.002	509.245	509.245	509.245	509.245
	Abgleich	218.706,75-	285.069-	342.312-	342.312-	342.312-	342.312-
2	Einnahmen	623.006,22	636.083	668.505	668.305	666.305	606.305
	Ausgaben	1.984.169,87	2.405.685	2.567.119	2.444.419	2.458.519	2.475.919
	Abgleich	1.361.163,65-	1.769.602-	1.898.614-	1.776.114-	1.792.214-	1.869.614-

A. Verwaltungshaushalt

Einzelplan 3

Wissenschaft, Forschung  
Kulturpflege

A. Verwaltungshaushalt 2024 - Modell 1 aus den rechtskräftigen Vorjahreswerten kopiert							Beträge in EUR	
Einzelplan: 3		Wissenschaft, Forschung Kulturpflege						
Unterabschnitt: 3200		Museen, Sammlungen, Ausstellungen						
Gr	Bezeichnung/*Erläuterungen	Ergebnis 2022	Ansatz 2023	Ansatz 2024	2025	Finanzplanungswerte 2026	2027	
E i n n a h m e n								
1100	Benutzungsgebühren und ähnliche Entgelte	-	-	0	0	0	0	
	Einnahmen UA 3200	-	-	0	0	0	0	
A u s g a b e n								
4160	Beschäftigungsentgelte und dgl GD=41	-	-	0	0	0	0	
5400	Bewirtschaftung der Grundstücke und Gebäude	-	-	0	0	0	0	
	Ausgaben UA 3200	-	-	0	0	0	0	
Abgleich Unterabschnitt 3200								
	Einnahmen	-	-	0	0	0	0	
	Ausgaben	-	-	0	0	0	0	
	Abgleich UA 3200	-	-	0	0	0	0	



A. Verwaltungshaushalt 2024 - Modell 1 aus den rechtskräftigen Vorjahreswerten kopiert						Beträge in EUR	
Einzelplan: 3 Wissenschaft, Forschung Kulturpflege							
Unterabschnitt: 3210 Archiv Schulbruck							
Gr	Bezeichnung/*Erläuterungen	Ergebnis 2022	Ansatz 2023	Ansatz 2024	2025	Finanzplanungswerte 2026	2027
	<b>Einnahmen</b>						
1100	Benutzungsgebühren und ähnliche Entgelte	-	100	100	100	100	100
	Einnahmen UA 3210	-	100	100	100	100	100
	<b>Ausgaben</b>						
4140	Entgelte für tariflich Beschäftigte GD=41	896,47	970	1.100	1.100	1.100	1.100
4340	Beiträge zu Versorgungskassen 'Tariflich Beschäftigte' GD=41	70,63	80	90	100	100	100
4440	Beiträge zur gesetzlichen Sozialversicherung 'Tariflich Beschäftigte' GD=41	188,51	200	230	200	200	200
5000	Gebäudeunterhalt und bauliche Anlagen	30,77	500	500	500	500	500
5200	Geräte und Ausstattungs- gegenstände 250 € bis 800 €	290,38	-	0	0	0	0
5209	Geräte, Ausstattungs- und sonstige Gebrauchsgegenstände	1.005,24	1.000	500	500	500	500
5280	Sonstige Gebrauchsgegenstände selbständig nutzbar Wert zw. 250 € und 800 €	-	-	500	500	500	500
5310	Mieten für Gebäude und Grund- stücke	6.807,26	7.500	7.000	7.000	7.000	7.000
5400	Bewirtschaftung der Grundstücke und Gebäude	49,97	1.000	500	500	500	500
5440	Strom, Gas, Wasser/Abwasser etc.	-	300	400	400	400	400
5460	Versicherung von Gebäuden und Grundstücken	-	120	150	150	150	150
6322	EDV-Kosten an Dritte	-	-	0	0	0	0
6520	Telefongebühren	427,68	500	450	450	450	450
6526	Rundfunkgebühren	-	95	95	95	95	95
6620	Vermischte Ausgaben	600,00	-	0	0	0	0
	Ausgaben UA 3210	10.366,91	12.265	11.515	11.495	11.495	11.495
	<b>Abgleich Unterabschnitt 3210</b>						
	Einnahmen	-	100	100	100	100	100
	Ausgaben	10.366,91	12.265	11.515	11.495	11.495	11.495
	Abgleich UA 3210	10.366,91-	12.165-	11.415-	11.395-	11.395-	11.395-

A. Verwaltungshaushalt 2024 - Modell 1 aus den rechtskräftigen Vorjahreswerten kopiert						Beträge in EUR	
Einzelplan: 3		Wissenschaft, Forschung Kulturpflege					
Unterabschnitt: 3230		Tiergehege					
Gr	Bezeichnung/*Erläuterungen	Ergebnis 2022	Ansatz 2023	Ansatz 2024	2025	Finanzplanungswerte 2026	2027
E i n n a h m e n							
1590	Verschiedene Verwaltungs- und Betriebsmaßnahmen	-	2.000	6.000	6.000	6.000	6.000
1710	Land	586,76	-	0	0	0	0
1770	von privaten Unternehmen	70,00	-	1.500	1.500	1.500	1.500
	Einnahmen UA 3230	656,76	2.000	7.500	7.500	7.500	7.500
A u s g a b e n							
4140	Entgelte für tariflich Beschäftigte GD=41	45.994,74	84.900	63.000	63.900	64.900	65.900
4340	Beiträge zu Versorgungskassen 'Tariflich Beschäftigte' GD=41	3.452,99	6.100	4.100	4.200	4.300	4.400
4440	Beiträge zur gesetzlichen Sozialversicherung 'Tariflich Beschäftigte' GD=41	11.156,60	19.600	14.800	15.000	15.200	15.400
5100	Unterhalt des sonstigen unbeweglichen Vermögens	-	15.000	5.000	5.000	5.000	5.000
5400	Bewirtschaftung der Grundstücke und Gebäude	-	-	1.000	1.000	1.000	1.000
5870	Tierhaltung	12.693,60	13.000	15.000	15.000	15.000	15.000
6791	Innere Verrechnungen *Bauhof	-	-	0	0	0	0
	Ausgaben UA 3230	73.297,93	138.600	102.900	104.100	105.400	106.700
Abgleich Unterabschnitt 3230							
	Einnahmen	656,76	2.000	7.500	7.500	7.500	7.500
	Ausgaben	73.297,93	138.600	102.900	104.100	105.400	106.700
	Abgleich UA 3230	72.641,17-	136.600-	95.400-	96.600-	97.900-	99.200-

A. Verwaltungshaushalt 2024 - Modell 1 aus den rechtskräftigen Vorjahreswerten kopiert						Beträge in EUR	
Einzelplan: 3		Wissenschaft, Forschung Kulturpflege					
Unterabschnitt: 3400		Heimat- u. sonst. Kulturpflege Heimat.FEST					
Gr	Bezeichnung/*Erläuterungen	Ergebnis 2022	Ansatz 2023	Ansatz 2024	2025	Finanzplanungswerte 2026	2027
E i n n a h m e n							
1167	Standgebühren u.ä. Entgelte	-	1.000	0	0	0	0
1198	Umsatzsteuer aus steuerpflichtigen Entgelten	-	-	0	0	0	0
1330	Verkauf von Drucksachen aller Art	24,90	-	0	0	0	0
1390	Einnahmen aus Verkauf	-	10.000	0	5.000	0	5.000
1771	von privaten Unternehmen	-	-	0	2.000	0	2.000
1780	von übrigen Bereichen	-	-	0	1.000	0	1.000
	Einnahmen UA 3400	24,90	11.000	0	8.000	0	8.000
A u s g a b e n							
5201	Verwaltungs- und Zweckausstattung	-	595	0	595	0	595
6015	Gastspiele	-	14.280	0	10.000	0	10.000
6300	Verschiedene Aufwendungen für Verwaltung und Betrieb	-	3.570	0	3.570	0	3.570
6321	Öffentlichkeitsarbeit	-	1.190	0	1.190	0	1.190
6400	Steuern, Versicherungen, Leistungen bei nicht-versicherten Schäden	-	200	0	200	0	200
6413	Umsatzsteuer	-	-	0	0	0	0
6610	Mitgliedsbeiträge an Verbände, Vereine und dgl.	70,00	-	0	0	0	0
6791	Innere Verrechnungen *Personalkostenersatz Bauhof	-	5.000	0	0	0	0
	Ausgaben UA 3400	70,00	24.835	0	15.555	0	15.555
Abgleich Unterabschnitt 3400							
	Einnahmen	24,90	11.000	0	8.000	0	8.000
	Ausgaben	70,00	24.835	0	15.555	0	15.555
	Abgleich UA 3400	45,10-	13.835-	0	7.555-	0	7.555-

A. Verwaltungshaushalt 2024 - Modell 1 aus den rechtskräftigen Vorjahreswerten kopiert						Beträge in EUR	
Einzelplan: 3		Wissenschaft, Forschung Kulturpflege					
Unterabschnitt: 3401		Heimat- und sonstige Kulturpflege		Heinrichsfest			
Gr	Bezeichnung/*Erläuterungen	Ergebnis 2022	Ansatz 2023	Ansatz 2024	2025	Finanzplanungswerte 2026	2027
E i n n a h m e n							
1167	Standgebühren u.ä. Entgelte	-	-	5.000	0	5.000	0
1390	Einnahmen aus Verkauf	-	-	5.000	0	5.000	0
	Einnahmen UA 3401	-	-	10.000	0	10.000	0
A u s g a b e n							
5201	Verwaltungs- und Zweckausstattung	-	-	5.000	0	5.000	0
6015	Gastspiele	-	-	5.000	0	5.000	0
6300	Verschiedene Aufwendungen für Verwaltung und Betrieb	-	-	15.000	0	15.000	0
6321	Öffentlichkeitsarbeit	-	-	5.000	0	5.000	0
6791	Innere Verrechnungen *Bauhof	-	-	0	0	0	0
	Ausgaben UA 3401	-	-	30.000	0	30.000	0
Abgleich Unterabschnitt 3401							
	Einnahmen	-	-	10.000	0	10.000	0
	Ausgaben	-	-	30.000	0	30.000	0
	Abgleich UA 3401	-	-	20.000-	0	20.000-	0

A. Verwaltungshaushalt 2024 - Modell 1 aus den rechtskräftigen Vorjahreswerten kopiert						Beträge in EUR	
Einzelplan: 3		Wissenschaft, Forschung Kulturpflege					
Unterabschnitt: 3402		Heimat- und Kultur Sofa-Gespräche					
Gr	Bezeichnung/*Erläuterungen	Ergebnis 2022	Ansatz 2023	Ansatz 2024	2025	Finanzplanungswerte 2026	2027
	Einnahmen						
	kein Konto vorhanden						
	Ausgaben						
5201	Verwaltungs- und Zweckausstattung	-	-	50	50	50	50
6015	Gastspiele	-	-	50	50	50	50
6300	Verschiedene Aufwendungen für Verwaltung und Betrieb	-	-	200	200	200	200
6321	Öffentlichkeitsarbeit	-	-	200	200	200	200
	Ausgaben UA 3402	-	-	500	500	500	500
	Abgleich Unterabschnitt 3402						
	Einnahmen	-	-	-	-	-	-
	Ausgaben	-	-	500	500	500	500
	Abgleich UA 3402	-	-	500-	500-	500-	500-

A. Verwaltungshaushalt 2024 - Modell 1 aus den rechtskräftigen Vorjahreswerten kopiert							Beträge in EUR	
Einzelplan: 3		Wissenschaft, Forschung Kulturpflege						
Unterabschnitt: 3410		Heimatpflege						
Gr	Bezeichnung/*Erläuterungen	Ergebnis 2022	Ansatz 2023	Ansatz 2024	2025	Finanzplanungswerte 2026	2027	
	Einnahmen							
	kein Konto vorhanden							
	Ausgaben							
6300	Verschiedene Aufwendungen für Verwaltung und Betrieb *Fahnen	-	1.000	1.500	1.500	1.500	1.500	
6311	Gemeinschaftsveranstaltungen *Fronleichnam, Volxstrauertag	-	1.500	1.500	1.500	1.500	1.500	
6610	Mitgliedsbeiträge an Verbände, Vereine und dgl.	-	130	130	130	130	130	
6791	Innere Verrechnungen *Bauhof	-	-	0	0	0	0	
7090	Zuschüsse für lfd. Zwecke an Verbände, Vereine u. ä. sowie deren Einrichtungen *allgemeine Vereinsförderung	-	-	3.000	3.000	3.000	3.000	
	Ausgaben UA 3410	-	2.630	6.130	6.130	6.130	6.130	
	Abgleich Unterabschnitt 3410							
	Einnahmen	-	-	-	-	-	-	
	Ausgaben	-	2.630	6.130	6.130	6.130	6.130	
	Abgleich UA 3410	-	2.630-	6.130-	6.130-	6.130-	6.130-	

A. Verwaltungshaushalt 2024 - Modell 1 aus den rechtskräftigen Vorjahreswerten kopiert						Beträge in EUR	
Einzelplan: 3		Wissenschaft, Forschung Kulturpflege					
Unterabschnitt: 3411		Heimspflege Städtepartnerschaft					
Gr	Bezeichnung/*Erläuterungen	Ergebnis 2022	Ansatz 2023	Ansatz 2024	2025	Finanzplanungswerte 2026	2027
E i n n a h m e n							
1198	Umsatzsteuer aus steuerpflichtigen Entgelten	-	-	0	0	0	0
1555	Umsatzst. aus Beiträgen u.ä., Umsatzsteuer Rückvergütung, abzi ehb. Vorsteuer aus Invest.	-	-	0	0	0	0
1590	Verschiedene Verwaltungs- und Betriebsleistungen	-	3.000	4.000	4.000	4.000	4.000
1600	Erstattungen des Bundes, LAF, ERP-Sondervermögen	-	-	1.000	4.500	1.000	4.500
1770	von privaten Unternehmen	-	-	0	0	0	0
	Einnahmen UA 3411	-	3.000	5.000	8.500	5.000	8.500
A u s g a b e n							
6314	Städtepartnerschaften u.ä.	-	10.000	15.000	15.000	15.000	15.000
6412	Umsatzsteuer als Vorsteuer	-	-	0	0	0	0
6413	Umsatzsteuer	-	-	0	0	0	0
6791	Innere Verrechnungen *Bauhof	-	-	0	0	0	0
	Ausgaben UA 3411	-	10.000	15.000	15.000	15.000	15.000
Abgleich Unterabschnitt 3411							
	Einnahmen	-	3.000	5.000	8.500	5.000	8.500
	Ausgaben	-	10.000	15.000	15.000	15.000	15.000
	Abgleich UA 3411	-	7.000-	10.000-	6.500-	10.000-	6.500-

A. Verwaltungshaushalt 2024 - Modell 1 aus den rechtskräftigen Vorjahreswerten kopiert							Beträge in EUR	
Einzelplan: 3		Wissenschaft, Forschung Kulturpflege						
Unterabschnitt: 3412		Heimatpflege Neujahrsansichten						
Gr	Bezeichnung/*Erläuterungen	Ergebnis 2022	Ansatz 2023	Ansatz 2024	2025	Finanzplanungswerte 2026	2027	
	Einnahmen							
	kein Konto vorhanden							
	Ausgaben							
5201	Verwaltungs- und Zweckausstattung	-	119	0	0	0	0	
6015	Gastspiele	-	476	750	750	750	750	
6300	Verschiedene Aufwendungen für Verwaltung und Betrieb	-	595	600	600	600	600	
6321	Öffentlichkeitsarbeit	-	-	150	150	150	150	
6791	Innere Verrechnungen *Bauhof	-	-	0	0	0	0	
	Ausgaben UA 3412	-	1.190	1.500	1.500	1.500	1.500	
	Abgleich Unterabschnitt 3412							
	Einnahmen	-	-	-	-	-	-	
	Ausgaben	-	1.190	1.500	1.500	1.500	1.500	
	Abgleich UA 3412	-	1.190-	1.500-	1.500-	1.500-	1.500-	



A. Verwaltungshaushalt 2024 - Modell 1 aus den rechtskräftigen Vorjahreswerten kopiert						Beträge in EUR	
Einzelplan: 3		Wissenschaft, Forschung Kulturpflege					
Unterabschnitt: 3413		Heimspflege Tag des offenen Denkmals					
Gr	Bezeichnung/*Erläuterungen	Ergebnis 2022	Ansatz 2023	Ansatz 2024	2025	Finanzplanungswerte 2026	2027
	Einnahmen						
	kein Konto vorhanden						
	Ausgaben						
5201	Verwaltungs- und Zweckausstattung	-	595	1.500	595	595	595
6015	Gastspiele	-	595	700	700	700	700
6300	Verschiedene Aufwendungen für Verwaltung und Betrieb	-	595	400	400	400	400
6321	Öffentlichkeitsarbeit	-	595	595	595	595	595
6791	Innere Verrechnungen *Bauhof	-	-	0	0	0	0
	Ausgaben UA 3413	-	2.380	3.195	2.290	2.290	2.290
	Abgleich Unterabschnitt 3413						
	Einnahmen	-	-	-	-	-	-
	Ausgaben	-	2.380	3.195	2.290	2.290	2.290
	Abgleich UA 3413	-	2.380-	3.195-	2.290-	2.290-	2.290-

A. Verwaltungshaushalt 2024 - Modell 1 aus den rechtskräftigen Vorjahreswerten kopiert							Beträge in EUR	
Einzelplan: 3		Wissenschaft, Forschung Kulturpflege						
Unterabschnitt: 3414		Heimspflege Theater am Burgberg						
Gr	Bezeichnung/*Erläuterungen	Ergebnis 2022	Ansatz 2023	Ansatz 2024	2025	Finanzplanungswerte 2026	2027	
E i n n a h m e n								
1390	Einnahmen aus Verkauf	-	2.380	2.000	2.000	2.000	2.000	
1780	von übrigen Bereichen	-	2.380	0	0	0	0	
	Einnahmen UA 3414	-	4.760	2.000	2.000	2.000	2.000	
A u s g a b e n								
5201	Verwaltungs- und Zweckausstattung	-	595	2.000	2.000	2.000	2.000	
6015	Gastspiele	-	2.380	3.000	3.000	3.000	3.000	
6321	Öffentlichkeitsarbeit	-	238	595	595	595	595	
6791	Innere Verrechnungen *Bauhof	-	-	0	0	0	0	
	Ausgaben UA 3414	-	3.213	5.595	5.595	5.595	5.595	
Abgleich Unterabschnitt 3414								
	Einnahmen	-	4.760	2.000	2.000	2.000	2.000	
	Ausgaben	-	3.213	5.595	5.595	5.595	5.595	
	Abgleich UA 3414	-	1.547	3.595-	3.595-	3.595-	3.595-	

A. Verwaltungshaushalt 2024 - Modell 1 aus den rechtskräftigen Vorjahreswerten kopiert						Beträge in EUR	
Einzelplan: 3		Wissenschaft, Forschung Kulturpflege					
Unterabschnitt: 3440		Kreis- und Gemeindechronik					
Gr	Bezeichnung/*Erläuterungen	Ergebnis 2022	Ansatz 2023	Ansatz 2024	2025	Finanzplanungswerte 2026	2027
E i n n a h m e n							
1198	Umsatzsteuer aus steuerpflichtigen Entgelten	-	-	0	0	0	0
1330	Verkauf von Drucksachen aller Art	-	2.000	0	0	0	0
1555	Umsatzst. aus Beiträgen u.ä., Umsatzsteuer Rückvergütung, abziehb. Vorsteuer aus Invest.	-	-	0	0	0	0
	Einnahmen UA 3440	-	2.000	0	0	0	0
A u s g a b e n							
6323	Chroniken, Urkunden	-	3.000	0	0	0	0
6412	Umsatzsteuer als Vorsteuer	-	-	0	0	0	0
6413	Umsatzsteuer	-	-	0	0	0	0
	Ausgaben UA 3440	-	3.000	0	0	0	0
Abgleich Unterabschnitt 3440							
	Einnahmen	-	2.000	0	0	0	0
	Ausgaben	-	3.000	0	0	0	0
	Abgleich UA 3440	-	1.000-	0	0	0	0

A. Verwaltungshaushalt 2024 - Modell 1 aus den rechtskräftigen Vorjahreswerten kopiert						Beträge in EUR	
Einzelplan: 3 Wissenschaft, Forschung Kulturpflege							
Unterabschnitt: 3520 Öffentliche Büchereien							
Gr	Bezeichnung/*Erläuterungen	Ergebnis 2022	Ansatz 2023	Ansatz 2024	2025	Finanzplanungswerte 2026	2027
<b>E i n n a h m e n</b>							
1100	Benutzungsgebühren und ähnliche Entgelte	14.639,40	15.000	18.000	18.000	18.000	18.000
1198	Umsatzsteuer aus steuerpflichtigen Entgelten	-	-	0	0	0	0
1519	Ersätze für sonstige Geschäftsausgaben	23,21	500	200	200	200	200
1555	Umsatzst. aus Beiträgen u.ä., Umsatzsteuer Rückvergütung, abzieh. Vorsteuer aus Invest.	-	-	0	0	0	0
1590	Verschiedene Verwaltungs- und Betriebsentnahmen	-	200	0	0	0	0
1710	Land	682,59	1.500	3.000	3.000	3.000	3.000
1770	von privaten Unternehmen	-	3.000	3.000	3.000	3.000	3.000
	<b>Einnahmen UA 3520</b>	<b>15.345,20</b>	<b>20.200</b>	<b>24.200</b>	<b>24.200</b>	<b>24.200</b>	<b>24.200</b>
<b>A u s g a b e n</b>							
4140	Entgelte für tariflich Beschäftigte GD=41	41.555,38	45.500	54.200	55.000	55.800	56.600
4340	Beiträge zu Versorgungskassen 'Tariflich Beschäftigte' GD=41	3.257,61	3.600	4.300	4.400	4.500	4.600
4440	Beiträge zur gesetzlichen Sozialversicherung 'Tariflich Beschäftigte' GD=41	8.506,61	8.900	12.000	12.200	12.400	12.600
5200	Geräte und Ausstattungsgegenstände 250 € bis 800 €	1.143,99	1.000	0	0	0	0
5209	Geräte, Ausstattungs- und sonstige Gebrauchsgegenstände	6.402,03	500	2.000	2.000	2.000	2.000
5280	Sonstige Gebrauchsgegenstände selbständig nutzbar Wert zw. 250 € und 800 €	-	-	2.000	1.000	1.000	1.000
5310	Mieten für Gebäude und Grundstücke	-	7.056	7.056	7.056	7.056	7.056
5400	Bewirtschaftung der Grundstücke und Gebäude	7.056,00	400	500	500	500	500
5620	Aus- und Fortbildung, Umschulung GD=41	-	500	500	500	500	500
6070	Bedarf für öffentl. Büchereien *Medien	-	27.000	27.000	27.000	27.000	27.000
6303	Verschiedene Aufwendungen für Verwaltung und Betrieb EDV-Material	-	1.000	500	500	500	500
6318	Veranstaltungen *div. Lesung, Vorträge, Veranstaltungen	-	2.500	2.500	2.500	2.500	2.500
6321	Öffentlichkeitsarbeit	-	-	1.000	500	500	500

A. Verwaltungshaushalt 2024 - Modell 1 aus den rechtskräftigen Vorjahreswerten kopiert						Beträge in EUR		
Einzelplan: 3		Wissenschaft, Forschung Kulturpflege						
Unterabschnitt: 3520		Öffentliche Büchereien						
Gr	Bezeichnung/*Erläuterungen	Ergebnis 2022	Ansatz 2023	Ansatz 2024	2025	Finanzplanungswerte 2026	2027	
6322	EDV-Kosten an Dritte	-	6.500	6.500	6.500	6.500	6.500	
6325	Vorräte, Verbrauchsmaterial	-	500	500	500	500	500	
6412	Umsatzsteuer als Vorsteuer	-	-	0	0	0	0	
6413	Umsatzsteuer	-	-	0	0	0	0	
6500	Bürobedarf	31,37	500	500	500	500	500	
6510	Bücher, Zeitschriften u.ä.	1.379,39	1.500	1.500	1.500	1.500	1.500	
6520	Telefongebühren	-	600	400	400	400	400	
6540	Dienstleistungen GD=41	-	300	300	300	300	300	
6560	Sachkosten (für GUV)	-	-	100	0	0	0	
6580	Sonstige Geschäftsausgaben	39,32	500	240	240	240	240	
6610	Mitgliedsbeiträge an Verbände, Vereine und dgl.	-	100	100	100	100	100	
6791	Innere Verrechnungen *Bauhof	-	-	0	0	0	0	
	Ausgaben UA 3520	69.371,70	108.456	123.696	123.196	124.296	125.396	
	Abgleich Unterabschnitt 3520							
	Einnahmen	15.345,20	20.200	24.200	24.200	24.200	24.200	
	Ausgaben	69.371,70	108.456	123.696	123.196	124.296	125.396	
	Abgleich UA 3520	54.026,50-	88.256-	99.496-	98.996-	100.096-	101.196-	

A. Verwaltungshaushalt 2024 - Modell 1 aus den rechtskräftigen Vorjahreswerten kopiert						Beträge in EUR	
Einzelplan: 3		Wissenschaft, Forschung Kulturpflege					
Unterabschnitt: 3600		Naturschutz und Landschaftspflege					
Gr	Bezeichnung/*Erläuterungen	Ergebnis 2022	Ansatz 2023	Ansatz 2024	2025	Finanzplanungswerte 2026	2027
	Einnahmen						
	kein Konto vorhanden						
	Ausgaben						
5000	Gebäudeunterhalt und bauliche Anlagen	11.243,05	-	-	-	-	-
6300	Verschiedene Aufwendungen für Verwaltung und Betrieb *VöF-Pflegemaßnahmen	-	12.000	15.000	12.000	12.000	12.000
6610	Mitgliedsbeiträge an Verbände, Vereine und dgl. *VöF-Beitrag	8.003,80	8.500	8.200	8.200	8.200	8.200
	Ausgaben UA 3600	19.246,85	20.500	23.200	20.200	20.200	20.200
	Abgleich Unterabschnitt 3600						
	Einnahmen	-	-	-	-	-	-
	Ausgaben	19.246,85	20.500	23.200	20.200	20.200	20.200
	Abgleich UA 3600	19.246,85-	20.500-	23.200-	20.200-	20.200-	20.200-

A. Verwaltungshaushalt 2024 - Modell 1 aus den rechtskräftigen Vorjahreswerten kopiert							Beträge in EUR	
Einzelplan: 3		Wissenschaft, Forschung Kulturpflege						
Unterabschnitt: 3650		Denkmalchutz und -pflege						
Gr	Bezeichnung/*Erläuterungen	Ergebnis 2022	Ansatz 2023	Ansatz 2024	2025	Finanzplanungswerte 2026	2027	
	Einnahmen							
	kein Konto vorhanden							
	Ausgaben							
5000	Gebäudeunterhalt und bauliche Anlagen *Heinrichsturm	-	5.000	5.000	5.000	5.000	5.000	
6620	Vermischte Ausgaben	-	200	200	200	200	200	
6791	Innere Verrechnungen *Bauhof	-	-	0	0	0	0	
7110	an Land *Beitrag zum Entschädigungsfond nach dem Denkmalchutzgesetz Rechtsgrundlage: Art. 21 Abs. 2 und 4 des Denkmalchutzgesetzes	9.229,00	9.300	11.020	11.020	11.020	11.020	
	Ausgaben UA 3650	9.229,00	14.500	16.220	16.220	16.220	16.220	
	Abgleich Unterabschnitt 3650							
	Einnahmen	-	-	-	-	-	-	
	Ausgaben	9.229,00	14.500	16.220	16.220	16.220	16.220	
	Abgleich UA 3650	9.229,00-	14.500-	16.220-	16.220-	16.220-	16.220-	

A. Verwaltungshaushalt 2024 - Modell 1 aus den rechtskräftigen Vorjahreswerten kopiert							Beträge in EUR	
Einzelplan: 3		Wissenschaft, Forschung Kulturpflege						
Unterabschnitt: 3700		Kirchliche Angelegenheiten						
Gr	Bezeichnung/*Erläuterungen	Ergebnis 2022	Ansatz 2023	Ansatz 2024	2025	Finanzplanungswerte 2026	2027	
	Einnahmen							
	kein Konto vorhanden							
	Ausgaben							
5000	Gebäudeunterhalt und bauliche Anlagen *Kirchturmuhren	1.182,27	6.000	3.000	3.000	3.000	3.000	
5460	Versicherung von Gebäuden und Grundstücken	-	60	60	60	60	60	
6620	Vermischte Ausgaben	51,39	100	100	100	100	100	
	Ausgaben UA 3700	1.233,66	6.160	3.160	3.160	3.160	3.160	
	Abgleich Unterabschnitt 3700							
	Einnahmen	-	-	-	-	-	-	
	Ausgaben	1.233,66	6.160	3.160	3.160	3.160	3.160	
	Abgleich UA 3700	1.233,66-	6.160-	3.160-	3.160-	3.160-	3.160-	



A. Verwaltungshaushalt 2024 - Modell 1 aus den rechtskräftigen Vorjahreswerten kopiert Abgleich der Abschnitte und des Einzelplanes Einzelplan: 3 Wissenschaft, Forschung Kulturpflege		Beträge in EUR					
		Ergebnis 2022	Ansatz 2023	Ansatz 2024	2025	Finanzplanungswerte 2026	2027
32	Einnahmen	656,76	2.100	7.600	7.600	7.600	7.600
	Ausgaben	83.664,84	150.865	114.415	115.595	116.895	118.195
	Abgleich	83.008,08-	148.765-	106.815-	107.995-	109.295-	110.595-
34	Einnahmen	24,90	20.760	17.000	18.500	17.000	18.500
	Ausgaben	70,00	47.248	61.920	46.570	61.015	46.570
	Abgleich	45,10-	26.488-	44.920-	28.070-	44.015-	28.070-
35	Einnahmen	15.345,20	20.200	24.200	24.200	24.200	24.200
	Ausgaben	69.371,70	108.456	123.696	123.196	124.296	125.396
	Abgleich	54.026,50-	88.256-	99.496-	98.996-	100.096-	101.196-
36	Einnahmen	-	-	-	-	-	-
	Ausgaben	28.475,85	35.000	39.420	36.420	36.420	36.420
	Abgleich	28.475,85-	35.000-	39.420-	36.420-	36.420-	36.420-
37	Einnahmen	-	-	-	-	-	-
	Ausgaben	1.233,66	6.160	3.160	3.160	3.160	3.160
	Abgleich	1.233,66-	6.160-	3.160-	3.160-	3.160-	3.160-
3	Einnahmen	16.026,86	43.060	48.800	50.300	48.800	50.300
	Ausgaben	182.816,05	347.729	342.611	324.941	341.786	329.741
	Abgleich	166.789,19-	304.669-	293.811-	274.641-	292.986-	279.441-



A. Verwaltungshaushalt

Einzelplan 4

Soziale Sicherung

A. Verwaltungshaushalt 2024 - Modell 1 aus den rechtskräftigen Vorjahreswerten kopiert							Beträge in EUR	
Einzelplan: 4		Soziale Sicherung						
Unterabschnitt: 4310		Soziale Einrichtungen Seniorenbetreuung						
Gr	Bezeichnung/*Erläuterungen	Ergebnis 2022	Ansatz 2023	Ansatz 2024	2025	Finanzplanungswerte 2026	2027	
E i n n a h m e n								
1190	Sonstige Gebühren und ähnliche Entgelte *steuerpflichtig	-	1.500	0	0	0	0	
1198	Umsatzsteuer aus steuerpflichtigen Entgelten	-	-	0	0	0	0	
1555	Umsatzst. aus Beiträgen u.ä., Umsatzsteuer Rückvergütung, abzi ehb. Vorsteuer aus Invest.	-	-	0	0	0	0	
1590	Verschiedene Verwaltungs- und Betriebsleistungen	-	500	2.500	2.500	2.500	2.500	
1610	vom Land	734,74	-	0	0	0	0	
	Einnahmen UA 4310	734,74	2.000	2.500	2.500	2.500	2.500	
A u s g a b e n								
6316	Veranstaltungen	3.944,29	12.000	12.000	12.000	12.000	12.000	
6321	Öffentlichkeitsarbeit	498,89	-	0	0	0	0	
6412	Umsatzsteuer als Vorsteuer	-	-	0	0	0	0	
6413	Umsatzsteuer	-	-	0	0	0	0	
6580	Sonstige Geschäftsausgaben	-	500	0	0	0	0	
6791	Innere Verrechnungen *Bauhof	-	-	0	0	0	0	
	Ausgaben UA 4310	4.443,18	12.500	12.000	12.000	12.000	12.000	
Abgleich Unterabschnitt 4310								
	Einnahmen	734,74	2.000	2.500	2.500	2.500	2.500	
	Ausgaben	4.443,18	12.500	12.000	12.000	12.000	12.000	
	Abgleich UA 4310	3.708,44-	10.500-	9.500-	9.500-	9.500-	9.500-	

A. Verwaltungshaushalt 2024 - Modell 1 aus den rechtskräftigen Vorjahreswerten kopiert							Beträge in EUR	
Einzelplan: 4		Soziale Sicherung						
Unterabschnitt: 4390		Andere soziale Einrichtungen Nachbarschaftshilfe						
Gr	Bezeichnung/*Erläuterungen	Ergebnis 2022	Ansatz 2023	Ansatz 2024	2025	Finanzplanungswerte 2026 2027		
	Einnahmen							
	kein Konto vorhanden							
	Ausgaben							
6300	Verschiedene Aufwendungen für Verwaltung und Betrieb	-	500	500	500	500	500	
6520	Telefongebühren	-	500	150	150	150	150	
	Ausgaben UA 4390	-	1.000	650	650	650	650	
	Abgleich Unterabschnitt 4390							
	Einnahmen	-	-	-	-	-	-	
	Ausgaben	-	1.000	650	650	650	650	
	Abgleich UA 4390	-	1.000-	650-	650-	650-	650-	

A. Verwaltungshaushalt 2024 - Modell 1 aus den rechtskräftigen Vorjahreswerten kopiert						Beträge in EUR	
Einzelplan: 4 Soziale Sicherung							
Unterabschnitt: 4600 Einrichtungen der Jugendarbeit							
Gr	Bezeichnung/*Erläuterungen	Ergebnis 2022	Ansatz 2023	Ansatz 2024	2025	Finanzplanungswerte 2026	2027
E i n n a h m e n							
1190	Sonstige Gebühren und ähnliche Entgelte	-	400	300	300	300	300
1198	Umsatzsteuer aus steuerpflichtigen Entgelten	-	-	0	0	0	0
1510	Ersätze für allgemeine sächliche Ausgaben	5.215,50	10.000	12.000	12.000	12.000	12.000
1555	Umsatzst. aus Beiträgen u.ä., Umsatzsteuer Rückvergütung, abzieh. Vorsteuer aus Invest.	-	-	0	0	0	0
1710	Land	1.428,37	-	260	260	260	260
1770	von privaten Unternehmen	600,00	600	1.000	0	0	0
1780	von übrigen Bereichen	-	-	1.500	0	0	0
	Einnahmen UA 4600	7.243,87	11.000	15.060	12.560	12.560	12.560
A u s g a b e n							
4140	Entgelte für tariflich Beschäftigte GD=41	45.573,12	59.800	84.900	86.200	87.500	88.800
4340	Beiträge zu Versorgungskassen 'Tariflich Beschäftigte' GD=41	3.516,36	4.700	6.800	6.900	7.000	7.100
4440	Beiträge zur gesetzlichen Sozialversicherung 'Tariflich Beschäftigte' GD=41	7.568,81	9.000	18.500	18.800	19.100	19.400
4590	Beihilfen, Unterstützungen u.ä. GD=41	-	300	100	100	100	100
5163	Unterhalt: Spiel-, Bolzplätze	36.166,02	25.000	25.000	25.000	25.000	25.000
5200	Geräte und Ausstattungsgegenstände 250 € bis 800 €	970,91	1.500	0	0	0	0
5209	Geräte, Ausstattungs- und sonstige Gebrauchsgegenstände	2.270,13	2.500	3.000	3.000	3.000	3.000
5280	Sonstige Gebrauchsgegenstände selbständig nutzbar Wert zw. 250 € und 800 €	-	-	1.000	1.000	1.000	1.000
5400	Bewirtschaftung der Grundstücke und Gebäude *s. HHSt 0.7620.5400	-	-	0	0	0	0
5620	Aus- und Fortbildung, Umschulung GD=41	-	1.000	500	500	500	500
6311	Gemeinschaftsveranstaltungen *Klidsday, Spielwoche, Kinderolympiade 18.000 € Jugendtreff 7.000 €	18.897,49	25.000	27.500	25.000	25.000	25.000
6318	Veranstaltungen *Zirkusschule	-	5.000	7.450	7.450	7.450	7.450
6322	EDV-Kosten an Dritte	-	-	400	400	400	400

A. Verwaltungshaushalt 2024 - Modell 1 aus den rechtskräftigen Vorjahreswerten kopiert							Beträge in EUR	
Einzelplan: 4		Soziale Sicherung						
Unterabschnitt: 4600		Einrichtungen der Jugendarbeit						
Gr	Bezeichnung/*Erläuterungen	Ergebnis 2022	Ansatz 2023	Ansatz 2024	2025	Finanzplanungswerte 2026	2027	
6325	Vorräte, Verbrauchsmaterial	-	500	200	200	200	200	
6400	Steuern, Versicherungen, Leistungen bei nicht- versicherten Schäden	-	85	85	85	85	85	
6412	Umsatzsteuer als Vorsteuer	-	-	0	0	0	0	
6413	Umsatzsteuer	-	19	0	0	0	0	
6520	Telefongebühren	325,03	500	500	500	500	500	
6540	Dienstreisen GD=41	-	400	400	400	400	400	
6560	Sachkosten (für GUV)	-	200	200	200	200	200	
6580	Sonstige Geschäftsausgaben	-	300	300	300	300	300	
6620	Vermischte Ausgaben *s. HHSt 0.4600.6311	-	-	0	0	0	0	
6791	Innere Verrechnungen *Bauhof	-	-	0	0	0	0	
7092	Zuschüsse für lfd. Zwecke an Jugendverbände u. ä. sowie deren Einrichtungen	1.088,00	1.500	1.500	1.500	1.500	1.500	
	Ausgaben UA 4600	116.375,87	137.304	178.335	177.535	179.235	180.935	
	Abgleich Unterabschnitt 4600							
	Einnahmen	7.243,87	11.000	15.060	12.560	12.560	12.560	
	Ausgaben	116.375,87	137.304	178.335	177.535	179.235	180.935	
	Abgleich UA 4600	109.132,00-	126.304-	163.275-	164.975-	166.675-	168.375-	

A. Verwaltungshaushalt 2024 - Modell 1 aus den rechtskräftigen Vorjahreswerten kopiert						Beträge in EUR	
Einzelplan: 4 Soziale Sicherung							
Unterabschnitt: 4640 Tageseinrichtungen für Kinder							
Gr	Bezeichnung/*Erläuterungen	Ergebnis 2022	Ansatz 2023	Ansatz 2024	2025	Finanzplanungswerte 2026	2027
E i n n a h m e n							
1619	Sonstige Erstattungen durch das Land	-	-	0	0	0	0
1680	Erstattungen durch übrige Bereiche *Betriebskosten	-	28.000	0	0	0	0
1714	vom Land Kindergarten (Betriebskostenförderung) *Gastkinder	2.546.732,70	2.250.000	180.000	180.000	180.000	180.000
	Einnahmen UA 4640	2.546.732,70	2.278.000	180.000	180.000	180.000	180.000
A u s g a b e n							
5400	Bewirtschaftung der Grundstücke und Gebäude	-	-	0	0	0	0
5401	Bewirtschaftung der Grundstücke und Gebäude *KiGa St. Christophorus	31.292,10	56.000	0	0	0	0
5402	Bewirtschaftung der Grundstücke und Gebäude *KiGa St. Maria	22.029,62	31.000	0	0	0	0
5403	Bewirtschaftung der Grundstücke und Gebäude *KiGa Arche Noah	21.752,99	31.000	0	0	0	0
5404	Bewirtschaftung der Grundstücke und Gebäude *Schülerhort	4.579,01	7.000	0	0	0	0
5405	Bewirtschaftung der Grundstücke und Gebäude *KiKri JUH	26.404,70	42.000	0	0	0	0
5406	Bewirtschaftung der Grundstücke und Gebäude *KiGa St. Nikolaus	69,84	-	0	0	0	0
5407	Bewirtschaftung der Grundstücke und Gebäude *KiGa Moosmutzl	92,36	1.000	0	0	0	0
5409	Bewirtschaftung der Grundstücke und Gebäude -i- *Haus für Kinder AWO	18.036,21	46.000	0	0	0	0
7000	Zuschüsse für lfd. Zwecke an Wohlfahrtsverbände u. ä. sowie deren Einrichtungen *Defizitvereinbarungen	345,00	25.000	0	0	0	0
7008	Betriebskostenförderung nach dem BayKiBiG *Gastkinder	4.101.483,51	3.910.000	350.000	350.000	350.000	350.000
	Ausgaben UA 4640	4.226.085,34	4.149.000	350.000	350.000	350.000	350.000
Abgleich Unterabschnitt 4640							
	Einnahmen	2.546.732,70	2.278.000	180.000	180.000	180.000	180.000
	Ausgaben	4.226.085,34	4.149.000	350.000	350.000	350.000	350.000
	Abgleich UA 4640	1.679.352,64-	1.871.000-	170.000-	170.000-	170.000-	170.000-



A. Verwaltungshaushalt 2024 - Modell 1 aus den rechtskräftigen Vorjahreswerten kopiert						Beträge in EUR	
Einzelplan: 4		Soziale Sicherung					
Unterabschnitt: 4641		Tageseinrichtung für KiGa St. Christophorus					
Gr	Bezeichnung/*Erläuterungen	Ergebnis 2022	Ansatz 2023	Ansatz 2024	2025	Finanzplanungswerte 2026	2027
E i n n a h m e n							
1680	Erstattungen durch übrige Bereiche *Betriebskosten	-	-	2.500	2.500	2.500	2.500
1714	vom Land Kindergarten (Betriebskostenförderung)	-	-	365.000	365.000	365.000	365.000
	Einnahmen UA 4641	-	-	367.500	367.500	367.500	367.500
A u s g a b e n							
5000	Gebäudeunterhalt und bauliche Anlagen	-	-	67.000	40.000	40.000	40.000
5280	Sonstige Gebrauchsgegenstände selbstständig nutzbar Wert zw. 250 € und 800 €	-	-	500	500	500	500
5400	Bewirtschaftung der Grundstücke und Gebäude	-	-	2.000	2.000	2.000	2.000
5410	Haus-, Grundstückslasten	-	-	1.000	1.000	1.000	1.000
5433	Vergütung an Reinigungsunternehmen	-	-	2.500	2.500	2.500	2.500
5440	Strom, Gas, Wasser/Abwasser etc.	-	-	2.500	2.500	2.500	2.500
5460	Versicherung von Gebäuden und Grundstücken	-	-	1.800	1.800	1.800	1.800
6791	Innere Verrechnungen *Bauhof	-	-	0	0	0	0
7000	Zuschüsse für lfd. Zwecke an Wohlfahrtsverbände u. ä. sowie deren Einrichtungen	-	-	5.000	5.000	5.000	5.000
7008	Betriebskostenförderung nach dem BayKiBiG	-	-	615.000	615.000	615.000	615.000
	Ausgaben UA 4641	-	-	697.300	670.300	670.300	670.300
Abgleich Unterabschnitt 4641							
	Einnahmen	-	-	367.500	367.500	367.500	367.500
	Ausgaben	-	-	697.300	670.300	670.300	670.300
	Abgleich UA 4641	-	-	329.800-	302.800-	302.800-	302.800-

A. Verwaltungshaushalt 2024 - Modell 1 aus den rechtskräftigen Vorjahreswerten kopiert						Beträge in EUR	
Einzelplan: 4 Soziale Sicherung							
Unterabschnitt: 4642 Tageseinrichtung für KiGa St. Maria Lengfeld							
Gr	Bezeichnung/*Erläuterungen	Ergebnis 2022	Ansatz 2023	Ansatz 2024	2025	Finanzplanungswerte 2026	2027
<b>E i n n a h m e n</b>							
1680	Erstattungen durch übrige Bereiche *Betriebskosten	-	-	8.000	8.000	8.000	8.000
1714	vom Land Kindergarten (Betriebskostenförderung)	-	-	270.000	270.000	270.000	270.000
	Einnahmen UA 4642	-	-	278.000	278.000	278.000	278.000
<b>A u s g a b e n</b>							
5000	Gebäudeunterhalt und bauliche Anlagen	-	-	26.500	20.000	20.000	20.000
5280	Sonstige Gebrauchsgegenstände selbständig nutzbar Wert zw. 250 € und 800 €	-	-	500	500	500	500
5400	Bewirtschaftung der Grundstücke und Gebäude	-	-	2.000	2.000	2.000	2.000
5410	Haus-, Grundstückslasten	-	-	600	600	600	600
5433	Vergütung an Reinigungsunternehmen	-	-	2.000	2.000	2.000	2.000
5440	Strom, Gas, Wasser/Abwasser etc.	-	-	12.000	12.000	12.000	12.000
5460	Versicherung von Gebäuden und Grundstücken	-	-	1.001	1.001	1.001	1.001
6520	Telefongebühren	-	-	300	300	300	300
6791	Innere Verrechnungen *Bauhof	-	-	0	0	0	0
7000	Zuschüsse für lfd. Zwecke an Wohlfahrtsverbände u. ä. sowie deren Einrichtungen	-	-	5.000	5.000	5.000	5.000
7008	Betriebskostenförderung nach dem BayKiBiG	-	-	480.000	480.000	480.000	480.000
	Ausgaben UA 4642	-	-	529.901	523.401	523.401	523.401
<b>Abgleich Unterabschnitt 4642</b>							
	Einnahmen	-	-	278.000	278.000	278.000	278.000
	Ausgaben	-	-	529.901	523.401	523.401	523.401
	Abgleich UA 4642	-	-	251.901-	245.401-	245.401-	245.401-

A. Verwaltungshaushalt 2024 - Modell 1 aus den rechtskräftigen Vorjahreswerten kopiert						Beträge in EUR	
Einzelplan: 4		Soziale Sicherung					
Unterabschnitt: 4643		Tageseinrichtung für KiGa Arche Noah					
Gr	Bezeichnung/*Erläuterungen	Ergebnis 2022	Ansatz 2023	Ansatz 2024	2025	Finanzplanungswerte 2026	2027
E i n n a h m e n							
1680	Erstattungen durch übrige Bereiche *Betriebskosten	-	-	0	0	0	0
1714	vom Land Kindergarten (Betriebskostenförderung)	-	-	535.000	535.000	535.000	535.000
	Einnahmen UA 4643	-	-	535.000	535.000	535.000	535.000
A u s g a b e n							
5000	Gebäudeunterhalt und bauliche Anlagen	-	-	44.000	20.000	20.000	20.000
5280	Sonstige Gebrauchsgegenstände selbstständig nutzbar Wert zw. 250 € und 800 €	-	-	0	0	0	0
5400	Bewirtschaftung der Grundstücke und Gebäude	-	-	2.000	2.000	2.000	2.000
5410	Haus-, Grundstückslasten	-	-	0	0	0	0
5433	Vergütung an Reinigungsunternehmen	-	-	2.500	2.500	2.500	2.500
5440	Strom, Gas, Wasser/Abwasser etc.	-	-	0	0	0	0
5460	Versicherung von Gebäuden und Grundstücken	-	-	3.000	3.000	3.000	3.000
6791	Innere Verrechnungen *Bauhof	-	-	0	0	0	0
7000	Zuschüsse für lfd. Zwecke an Wohlfahrtsverbände u. ä. sowie deren Einrichtungen	-	-	5.000	5.000	5.000	5.000
7008	Betriebskostenförderung nach dem BayKiBiG	-	-	910.000	910.000	910.000	910.000
	Ausgaben UA 4643	-	-	966.500	942.500	942.500	942.500
Abgleich Unterabschnitt 4643							
	Einnahmen	-	-	535.000	535.000	535.000	535.000
	Ausgaben	-	-	966.500	942.500	942.500	942.500
	Abgleich UA 4643	-	-	431.500-	407.500-	407.500-	407.500-

A. Verwaltungshaushalt 2024 - Modell 1 aus den rechtskräftigen Vorjahreswerten kopiert						Beträge in EUR	
Einzelplan: 4		Soziale Sicherung					
Unterabschnitt: 4644		Tageseinstellung für Kikri Turmwachtel					
Gr	Bezeichnung/*Erläuterungen	Ergebnis 2022	Ansatz 2023	Ansatz 2024	2025	Finanzplanungswerte 2026	2027
<b>Einnahmen</b>							
1680	Erstattungen durch übrige Bereiche *Betriebskosten	-	-	20.000	20.000	20.000	20.000
1714	vom Land Kindergarten (Betriebskostenförderung)	-	-	290.000	290.000	290.000	290.000
	Einnahmen UA 4644	-	-	310.000	310.000	310.000	310.000
<b>Ausgaben</b>							
5000	Gebäudeunterhalt und bauliche Anlagen	-	-	34.500	20.000	20.000	20.000
5280	Sonstige Gebrauchsgegenstände selbstständig nutzbar Wert zw. 250 € und 800 €	-	-	0	0	0	0
5400	Bewirtschaftung der Grundstücke und Gebäude	-	-	2.000	2.000	2.000	2.000
5410	Haus-, Grundstückslasten	-	-	2.000	2.000	2.000	2.000
5433	Vergütung an Reinigungsunternehmen	-	-	3.000	3.000	3.000	3.000
5440	Strom, Gas, Wasser/Abwasser etc.	-	-	7.000	7.000	7.000	7.000
5460	Versicherung von Gebäuden und Grundstücken	-	-	2.000	2.000	2.000	2.000
6520	Telefongebühren	-	-	600	600	600	600
6791	Innere Verrechnungen *Bauhof	-	-	0	0	0	0
7000	Zuschüsse für lfd. Zwecke an Wohlfahrtsverbände u. ä. sowie deren Einrichtungen	-	-	5.000	5.000	5.000	5.000
7008	Betriebskostenförderung nach dem BayKiBiG	-	-	530.000	530.000	530.000	530.000
	Ausgaben UA 4644	-	-	586.100	571.600	571.600	571.600
<b>Abgleich Unterabschnitt 4644</b>							
	Einnahmen	-	-	310.000	310.000	310.000	310.000
	Ausgaben	-	-	586.100	571.600	571.600	571.600
	Abgleich UA 4644	-	-	276.100-	261.600-	261.600-	261.600-

A. Verwaltungshaushalt 2024 - Modell 1 aus den rechtskräftigen Vorjahreswerten kopiert						Beträge in EUR	
Einzelplan: 4		Soziale Sicherung					
Unterabschnitt: 4645		Tageseinrichtung für Haus der Kinder AWO					
Gr	Bezeichnung/*Erläuterungen	Ergebnis 2022	Ansatz 2023	Ansatz 2024	2025	Finanzplanungswerte 2026	2027
E i n n a h m e n							
1680	Erstattungen durch übrige Bereiche *Betriebskosten	-	-	20.000	20.000	20.000	20.000
1714	vom Land Kindergarten (Betriebskostenförderung)	-	-	380.000	380.000	380.000	380.000
	Einnahmen UA 4645	-	-	400.000	400.000	400.000	400.000
A u s g a b e n							
5000	Gebäudeunterhalt und bauliche Anlagen	-	-	22.500	10.000	10.000	10.000
5280	Sonstige Gebrauchsgegenstände selbstständig nutzbar Wert zw. 250 € und 800 €	-	-	0	0	0	0
5400	Bewirtschaftung der Grundstücke und Gebäude	-	-	2.000	2.000	2.000	2.000
5410	Haus-, Grundstückslasten	-	-	200	200	200	200
5433	Vergütung an Reinigungsunternehmen	-	-	2.500	2.500	2.500	2.500
5440	Strom, Gas, Wasser/Abwasser etc.	-	-	23.700	23.700	23.700	23.700
5460	Versicherung von Gebäuden und Grundstücken	-	-	2.700	2.700	2.700	2.700
6520	Telefongebühren	-	-	1.400	1.400	1.400	1.400
6791	Innere Verrechnungen *Bauhof	-	-	0	0	0	0
7000	Zuschüsse für lfd. Zwecke an Wohlfahrtsverbände u. ä. sowie deren Einrichtungen	-	-	5.000	5.000	5.000	5.000
7008	Betriebskostenförderung nach dem BayKiBiG	-	-	685.000	685.000	685.000	685.000
	Ausgaben UA 4645	-	-	745.000	732.500	732.500	732.500
Abgleich Unterabschnitt 4645							
	Einnahmen	-	-	400.000	400.000	400.000	400.000
	Ausgaben	-	-	745.000	732.500	732.500	732.500
	Abgleich UA 4645	-	-	345.000-	332.500-	332.500-	332.500-

A. Verwaltungshaushalt 2024 - Modell 1 aus den rechtskräftigen Vorjahreswerten kopiert						Beträge in EUR	
Einzelplan: 4 Soziale Sicherung							
Unterabschnitt: 4646 Tageseinrichtung für KiGa Moosmutzel Wald							
Gr	Bezeichnung/*Erläuterungen	Ergebnis 2022	Ansatz 2023	Ansatz 2024	2025	Finanzplanungswerte 2026	2027
Einnahmen							
1680	Erstattungen durch übrige Bereiche *Betriebskosten	-	-	0	0	0	0
1714	vom Land Kindergarten (Betriebskostenförderung)	-	-	82.000	82.000	82.000	82.000
	Einnahmen UA 4646	-	-	82.000	82.000	82.000	82.000
Ausgaben							
5000	Gebäudeunterhalt und bauliche Anlagen	-	-	0	0	0	0
5280	Sonstige Gebrauchsgegenstände selbstständig nutzbar Wert zw. 250 € und 800 €	-	-	0	0	0	0
5400	Bewirtschaftung der Grundstücke und Gebäude	-	-	1.000	1.000	1.000	1.000
5410	Haus-, Grundstückslasten	-	-	0	0	0	0
5433	Vergütung an Reinigungsunternehmen	-	-	0	0	0	0
5440	Strom, Gas, Wasser/Abwasser etc.	-	-	0	0	0	0
5460	Versicherung von Gebäuden und Grundstücken	-	-	0	0	0	0
6791	Innere Verrechnungen *Bauhof	-	-	0	0	0	0
7000	Zuschüsse für lfd. Zwecke an Wohlfahrtsverbände u. ä. sowie deren Einrichtungen	-	-	5.000	5.000	5.000	5.000
7008	Betriebskostenförderung nach dem BayKiBiG	-	-	135.000	135.000	135.000	135.000
	Ausgaben UA 4646	-	-	141.000	141.000	141.000	141.000
Abgleich Unterabschnitt 4646							
	Einnahmen	-	-	82.000	82.000	82.000	82.000
	Ausgaben	-	-	141.000	141.000	141.000	141.000
	Abgleich UA 4646	-	-	59.000-	59.000-	59.000-	59.000-

A. Verwaltungshaushalt 2024 - Modell 1 aus den rechtskräftigen Vorjahreswerten kopiert						Beträge in EUR	
Einzelplan: 4		Soziale Sicherung					
Unterabschnitt: 4647		Tageseinrichtung für KiGa St. Nikolaus					
Gr	Bezeichnung/*Erläuterungen	Ergebnis 2022	Ansatz 2023	Ansatz 2024	2025	Finanzpl anungswerte 2026	2027
E i n n a h m e n							
1680	Erstattungen durch übrige Bereiche *Betriebskosten	-	-	0	0	0	0
1714	vom Land Kindergarten (Betriebskostenförderung)	-	-	469.000	469.000	469.000	469.000
	Einnahmen UA 4647	-	-	469.000	469.000	469.000	469.000
A u s g a b e n							
5000	Gebäudeunterhalt und bauliche Anlagen *Bauhof	-	-	0	0	0	0
6791	Innere Verrechnungen *Bauhof	-	-	0	0	0	0
7000	Zuschüsse für lfd. Zwecke an Wohlfahrtsverbände u. ä. sowie deren Einrichtungen	-	-	5.000	5.000	5.000	5.000
7008	Betriebskostenförderung nach dem BayKiBiG	-	-	782.000	782.000	782.000	782.000
	Ausgaben UA 4647	-	-	787.000	787.000	787.000	787.000
Abgleich Unterabschnitt 4647							
	Einnahmen	-	-	469.000	469.000	469.000	469.000
	Ausgaben	-	-	787.000	787.000	787.000	787.000
	Abgleich UA 4647	-	-	318.000-	318.000-	318.000-	318.000-

A. Verwaltungshaushalt 2024 - Modell 1 aus den rechtskräftigen Vorjahreswerten kopiert						Beträge in EUR	
Einzelplan: 4		Soziale Sicherung					
Unterabschnitt: 4648		Tageseinrichtung für Schülერთ					
Gr	Bezeichnung/*Erläuterungen	Ergebnis 2022	Ansatz 2023	Ansatz 2024	2025	Finanzplanungswerte 2026	2027
Einnahmen							
1680	Erstattungen durch übrige Bereiche *Betriebskosten	-	-	1.500	1.500	1.500	1.500
1714	vom Land Kindergarten (Betriebskostenförderung)	-	-	88.000	88.000	88.000	88.000
	Einnahmen UA 4648	-	-	89.500	89.500	89.500	89.500
Ausgaben							
5000	Gebäudeunterhalt und bauliche Anlagen	-	-	5.000	2.000	2.000	2.000
5280	Sonstige Gebrauchsgegenstände selbstständig nutzbar Wert zw. 250 € und 800 €	-	-	0	0	0	0
5400	Bewirtschaftung der Grundstücke und Gebäude	-	-	1.000	1.000	1.000	1.000
5410	Haus-, Grundstückslasten	-	-	300	300	300	300
5433	Vergütung an Reinigungsunternehmen	-	-	1.500	1.500	1.500	1.500
5440	Strom, Gas, Wasser/Abwasser etc.	-	-	600	600	600	600
5460	Versicherung von Gebäuden und Grundstücken	-	-	550	550	550	550
6791	Innere Verrechnungen *Bauhof	-	-	0	0	0	0
7000	Zuschüsse für lfd. Zwecke an Wohlfahrtsverbände u. ä. sowie deren Einrichtungen	-	-	5.000	5.000	5.000	5.000
7008	Betriebskostenförderung nach dem BayKiBiG	-	-	170.000	170.000	170.000	170.000
	Ausgaben UA 4648	-	-	183.950	180.950	180.950	180.950
Abgleich Unterabschnitt 4648							
	Einnahmen	-	-	89.500	89.500	89.500	89.500
	Ausgaben	-	-	183.950	180.950	180.950	180.950
	Abgleich UA 4648	-	-	94.450-	91.450-	91.450-	91.450-



A. Verwaltungshaushalt 2024 - Modell 1 aus den rechtskräftigen Vorjahreswerten kopiert							Beträge in EUR	
Einzelplan: 4		Soziale Sicherung						
Unterabschnitt: 4700		Förderung der Wohlfahrtspflege						
Gr	Bezeichnung/*Erläuterungen	Ergebnis 2022	Ansatz 2023	Ansatz 2024	2025	Finanzplanungswerte 2026	2027	
	Einnahmen							
	kein Konto vorhanden							
	Ausgaben							
6610	Mitgliedsbeiträge an Verbände, Vereine und dgl.	1.629,00	1.700	1.700	1.700	1.700	1.700	
7000	Zuschüsse für lfd. Zwecke an Wohlfahrtsverbände u. ä. sowie deren Einrichtungen	3.019,20	3.100	3.020	3.020	3.020	3.020	
	Ausgaben UA 4700	4.648,20	4.800	4.720	4.720	4.720	4.720	
	Abgleich Unterabschnitt 4700							
	Einnahmen	-	-	-	-	-	-	
	Ausgaben	4.648,20	4.800	4.720	4.720	4.720	4.720	
	Abgleich UA 4700	4.648,20-	4.800-	4.720-	4.720-	4.720-	4.720-	

A. Verwaltungshaushalt 2024 - Modell 1 aus den rechtskräftigen Vorjahreswerten kopiert							Beträge in EUR
Abgleich der Abschnitte und des Einzelplanes							
Einzelplan: 4 Soziale Sicherung							
		Ergebnis 2022	Ansatz 2023	Ansatz 2024	2025	Finanzplanungswerte 2026	2027
43	Einnahmen	734,74	2.000	2.500	2.500	2.500	2.500
	Ausgaben	4.443,18	13.500	12.650	12.650	12.650	12.650
	Abgleich	3.708,44-	11.500-	10.150-	10.150-	10.150-	10.150-
46	Einnahmen	2.553.976,57	2.289.000	2.726.060	2.723.560	2.723.560	2.723.560
	Ausgaben	4.342.461,21	4.286.304	5.165.086	5.076.786	5.078.486	5.080.186
	Abgleich	1.788.484,64-	1.997.304-	2.439.026-	2.353.226-	2.354.926-	2.356.626-
47	Einnahmen	-	-	-	-	-	-
	Ausgaben	4.648,20	4.800	4.720	4.720	4.720	4.720
	Abgleich	4.648,20-	4.800-	4.720-	4.720-	4.720-	4.720-
4	Einnahmen	2.554.711,31	2.291.000	2.728.560	2.726.060	2.726.060	2.726.060
	Ausgaben	4.351.552,59	4.304.604	5.182.456	5.094.156	5.095.856	5.097.556
	Abgleich	1.796.841,28-	2.013.604-	2.453.896-	2.368.096-	2.369.796-	2.371.496-

A. Verwaltungshaushalt

Einzelplan 5

Gesundheit, Sport,  
Erholung

A. Verwaltungshaushalt 2024 - Modell 1 aus den rechtskräftigen Vorjahreswerten kopiert							Beträge in EUR	
Einzelplan: 5		Gesundheit, Sport, Erholung						
Unterabschnitt: 5500		Förderung des Sports						
Gr	Bezeichnung/*Erläuterungen	Ergebnis 2022	Ansatz 2023	Ansatz 2024	2025	Finanzplanungswerte 2026	2027	
	Einnahmen							
	kein Konto vorhanden							
	Ausgaben							
6329	Sonstiger verschiedener Betriebsaufwand *Sportlerbezug	-	8.000	4.000	4.000	4.000	4.000	
7093	Zuschüsse für lfd. Zwecke an Sportverbände und -vereine sowie deren Einrichtungen	13.574,00	19.000	15.000	15.000	15.000	15.000	
	Ausgaben UA 5500	13.574,00	27.000	19.000	19.000	19.000	19.000	
	Abgleich Unterabschnitt 5500							
	Einnahmen	-	-	-	-	-	-	
	Ausgaben	13.574,00	27.000	19.000	19.000	19.000	19.000	
	Abgleich UA 5500	13.574,00-	27.000-	19.000-	19.000-	19.000-	19.000-	

A. Verwaltungshaushalt 2024 - Modell 1 aus den rechtskräftigen Vorjahreswerten kopiert						Beträge in EUR	
Einzelplan: 5		Gesundheit, Sport, Erholung					
Unterabschnitt: 5601		Sportanlage					
Gr	Bezeichnung/*Erläuterungen	Ergebnis 2022	Ansatz 2023	Ansatz 2024	2025	Finanzplanungswerte 2026	2027
	Einnahmen						
	kein Konto vorhanden						
	Ausgaben						
5460	Versicherung von Gebäuden und Grundstücken	-	-	400	400	400	400
6610	Mitgliedsbeiträge an Verbände, Vereine und dgl. *Sportplatzpfl egegemeinschaft	-	100	100	100	100	100
6791	Innere Verrechnungen *Bauhof	-	-	0	0	0	0
	Ausgaben UA 5601	-	100	500	500	500	500
	Abgleich Unterabschnitt 5601						
	Einnahmen	-	-	-	-	-	-
	Ausgaben	-	100	500	500	500	500
	Abgleich UA 5601	-	100-	500-	500-	500-	500-

A. Verwaltungshaushalt 2024 - Modell 1 aus den rechtskräftigen Vorjahreswerten kopiert							Beträge in EUR	
Einzelplan: 5 Unterabschnitt: 5700		Gesundheit, Sport, Erholung Badeanstalten						
Gr	Bezeichnung/*Erläuterungen	Ergebnis 2022	Ansatz 2023	Ansatz 2024	2025	Finanzplanungswerte 2026	2027	
Einnahmen								
1100	Benutzungsgebühren und ähnliche Entgelte	112.728,32	122.000	0	0	0	0	
1198	Umsatzsteuer aus steuerpflichtigen Entgelten	8.894,32	9.100	190	190	190	190	
1450	Pachten	3.150,25	-	1.000	1.000	1.000	1.000	
1510	Ersätze für allgemeine sächliche Ausgaben	-	-	0	0	0	0	
1520	Ersätze für Bewirtschaftungskosten	2.129,45	950	0	0	0	0	
1553	Regressansprüche	3.924,12	-	0	0	0	0	
1555	Umsatzst. aus Beiträgen u.ä., Umsatzsteuer Rückvergütung, abzugsfäh. Vorsteuer aus Invest.	25.377,19	39.600	23.057	7.097	7.097	7.097	
1691	Innere Verrechnungen *Personalkostenersatz Bauhof	-	45.000	0	0	0	0	
1710	Land	167,81	-	0	0	0	0	
	Einnahmen UA 5700	156.371,46	216.650	24.247	8.287	8.287	8.287	
Ausgaben								
4140	Entgelte für tariflich Beschäftigte GD=41	277.123,42	282.800	120.100	121.900	123.700	125.600	
4160	Beschäftigungsentgelte und dgl GD=41	1.306,70	1.500	0	0	0	0	
4340	Beiträge zu Versorgungskassen 'Tariflich Beschäftigte' GD=41	21.155,36	22.000	9.700	9.800	9.900	10.000	
4440	Beiträge zur gesetzlichen Sozialversicherung 'Tariflich Beschäftigte' GD=41	56.534,65	55.600	25.800	26.200	26.600	27.000	
4480	Beiträge zur gesetzlichen Sozialversicherung 'Sonstige' GD=41	4,50	100	0	0	0	0	
4590	Beihilfen, Unterstützungen u.ä. GD=41	-	500	200	200	200	200	
5000	Gebäudeunterhalt und bauliche Anlagen	55.465,73	84.000	11.000	10.000	10.000	10.000	
5100	Unterhalt des sonstigen unbeweglichen Vermögens *Parkplatz	-	1.000	0	0	0	0	
5200	Geräte und Ausstattungsgegenstände 250 € bis 800 €	863,00	2.000	0	0	0	0	
5209	Geräte, Ausstattungs- und sonstige Gebrauchsgegenstände	2.521,60	3.000	1.000	1.000	1.000	1.000	
5280	Sonstige Gebrauchsgegenstände selbständig nutzbar Wert zw. 250 € und 800 €	-	-	1.000	1.000	1.000	1.000	

A. Verwaltungshaushalt 2024 - Modell 1 aus den rechtskräftigen Vorjahreswerten kopiert						Beträge in EUR	
Einzelplan: 5 Unterabschnitt: 5700		Gesundheit, Sport, Erholung Badeanstalten					
Gr	Bezeichnung/*Erläuterungen	Ergebnis 2022	Ansatz 2023	Ansatz 2024	2025	Finanzplanungswerte 2026	2027
5400	Bewirtschaftung der Grundstücke und Gebäude	93.957,21	8.000	2.000	2.000	2.000	2.000
5410	Haus-, Grundstückslasten	-	2.600	1.000	1.000	1.000	1.000
5430	Reinigungskosten	-	4.000	500	500	500	500
5433	Vergütung an Reinigungsunternehmen	-	11.000	0	0	0	0
5440	Strom, Gas, Wasser/Abwasser etc.	-	70.000	18.000	18.000	18.000	18.000
5460	Versicherung von Gebäuden und Grundstücken	-	3.200	3.500	3.500	3.500	3.500
5500	Hal tung von Fahrzeugen TÜV, Kundendienst, Reparaturen	3.144,92	1.000	1.000	1.000	1.000	1.000
5520	Reifenbedarf	-	1.000	500	500	500	500
5540	Betriebs- und Schmierstoffe	-	3.500	1.800	1.800	1.800	1.800
5550	Kfz-Steuern	269,00	270	270	270	270	270
5560	Kfz-Versicherungen	1.105,83	1.100	1.050	1.050	1.050	1.050
5600	Di enst- und Schutzkl ei dung, pers. Ausrüstungsgegenstände	2.180,78	4.500	1.500	1.500	1.500	1.500
5620	Aus- und Fortbil dung, Umschul ung GD=41	6.309,39	7.000	4.000	4.000	4.000	4.000
6300	Verschi edene Aufwendungen für Verwal tung und Betri eb	-	1.000	600	600	600	600
6303	Verschi edene Aufwendungen für Verwal tung und Betri eb EDV-Material	-	500	150	150	150	150
6325	Vorräte, Verbrauchsmaterial	-	100	100	100	100	100
6412	Umsatzsteuer als Vorsteuer	25.956,48	39.600	23.057	7.097	7.097	7.097
6413	Umsatzsteuer	8.175,51	9.100	190	190	190	190
6500	Bürobedarf	2.138,55	1.800	100	100	100	100
6520	Telefongebühren	1.879,12	1.200	1.200	1.200	1.200	1.200
6526	Rundfunkgebühren	-	45	0	0	0	0
6527	Internetanbi ndung	-	900	900	900	900	900
6540	Di enstreisen GD=41	-	500	0	0	0	0
6560	Sachkosten (für GUV)	-	3.100	1.500	1.500	1.500	1.500
6610	Mi tgli edsbei träge an Verbände, Verei ne und dgl.	460,00	460	460	460	460	460
6791	Innere Verrechnungen *Bauhof	-	-	0	0	0	0
6800	Abschrei bungen auf Anschaffungs- und Herstel lungskosten	81.107,00	81.107	81.107	81.107	71.957	66.025

A. Verwaltungshaushalt 2024 - Modell 1 aus den rechtskräftigen Vorjahreswerten kopiert							Beträge in EUR	
Einzelplan: 5		Gesundheit, Sport, Erholung						
Unterabschnitt: 5700		Badeanstalten						
Gr	Bezeichnung/*Erläuterungen	Ergebnis 2022	Ansatz 2023	Ansatz 2024	2025	Finanzplanungswerte 2026	2027	
6850	Verzinsung des Anlagekapitals	59.206,00	57.450	55.198	52.765	49.115	46.956	
	Ausgaben UA 5700	700.864,75	766.532	368.482	351.389	340.889	335.198	
	Abgleich Unterabschnitt 5700							
	Einnahmen	156.371,46	216.650	24.247	8.287	8.287	8.287	
	Ausgaben	700.864,75	766.532	368.482	351.389	340.889	335.198	
	Abgleich UA 5700	544.493,29-	549.882-	344.235-	343.102-	332.602-	326.911-	



A. Verwaltungshaushalt 2024 - Modell 1 aus den rechtskräftigen Vorjahreswerten kopiert						Beträge in EUR	
Einzelplan: 5		Gesundheit, Sport, Erholung					
Unterabschnitt: 5800		Parkanlagen und öffentliche Grünflächen					
Gr	Bezeichnung/*Erläuterungen	Ergebnis 2022	Ansatz 2023	Ansatz 2024	2025	Finanzplanungswerte 2026	2027
	Einnahmen						
	kein Konto vorhanden						
	Ausgaben						
5100	Unterhalt des sonstigen unbeweglichen Vermögens *vormals HHSt 0.7900.5100	15.583,65	15.000	15.000	15.000	15.000	15.000
6450	Unfallversicherung (auch gesetzliche Unfallvers.) *vormals HHSt 0.7900.6610	4.040,06	4.000	4.500	4.500	4.500	4.500
	Ausgaben UA 5800	19.623,71	19.000	19.500	19.500	19.500	19.500
	Abgleich Unterabschnitt 5800						
	Einnahmen	-	-	-	-	-	-
	Ausgaben	19.623,71	19.000	19.500	19.500	19.500	19.500
	Abgleich UA 5800	19.623,71-	19.000-	19.500-	19.500-	19.500-	19.500-

A. Verwaltungshaushalt 2024 - Modell 1 aus den rechtskräftigen Vorjahreswerten kopiert						Beträge in EUR	
Einzelplan: 5		Gesundheit, Sport, Erholung					
Unterabschnitt: 5900		Sonst. Erholungseinrichtungen		Minigolf			
Gr	Bezeichnung/*Erläuterungen	Ergebnis 2022	Ansatz 2023	Ansatz 2024	2025	Finanzplanungswerte 2026	2027
Einnahmen							
1450	Pachten	6.000,00	6.000	6.000	6.000	6.000	6.000
1670	von privaten Unternehmen	-	1.000	800	800	800	800
	Einnahmen UA 5900	6.000,00	7.000	6.800	6.800	6.800	6.800
Ausgaben							
5000	Gebäudeunterhalt und bauliche Anlagen	1.025,61	2.000	1.500	1.500	1.500	1.500
5100	Unterhalt des sonstigen unbeweglichen Vermögens	-	10.000	5.000	2.000	2.000	2.000
5209	Geräte, Ausstattungs- und sonstige Gebrauchsgegenstände	-	500	500	500	500	500
5400	Bewirtschaftung der Grundstücke und Gebäude	80,01	500	500	500	500	500
5410	Haus-, Grundstückslasten	-	-	150	150	150	150
5440	Strom, Gas, Wasser/Abwasser etc.	-	1.000	2.500	2.500	2.500	2.500
5460	Versicherung von Gebäuden und Grundstücken	-	35	36	36	36	36
6520	Telefongebühren	-	250	250	250	250	250
6791	Innere Verrechnungen *Bauhof	-	-	0	0	0	0
	Ausgaben UA 5900	1.105,62	14.285	10.436	7.436	7.436	7.436
Abgleich Unterabschnitt 5900							
	Einnahmen	6.000,00	7.000	6.800	6.800	6.800	6.800
	Ausgaben	1.105,62	14.285	10.436	7.436	7.436	7.436
	Abgleich UA 5900	4.894,38	7.285-	3.636-	636-	636-	636-

A. Verwaltungshaushalt 2024 - Modell 1 aus den rechtskräftigen Vorjahreswerten kopiert						Beträge in EUR	
Einzelplan: 5		Gesundheit, Sport, Erholung					
Unterabschnitt: 5941		Rad- und Wanderwege					
Gr	Bezeichnung/*Erläuterungen	Ergebnis 2022	Ansatz 2023	Ansatz 2024	2025	Finanzplanungswerte 2026	2027
	Einnahmen						
	kein Konto vorhanden						
	Ausgaben						
5100	Unterhalt des sonstigen unbeweglichen Vermögens	-	3.000	25.000	15.000	15.000	15.000
6791	Innere Verrechnungen *Bauhof	-	-	0	0	0	0
	Ausgaben UA 5941	-	3.000	25.000	15.000	15.000	15.000
	Abgleich Unterabschnitt 5941						
	Einnahmen	-	-	-	-	-	-
	Ausgaben	-	3.000	25.000	15.000	15.000	15.000
	Abgleich UA 5941	-	3.000-	25.000-	15.000-	15.000-	15.000-

A. Verwaltungshaushalt 2024 - Modell 1 aus den rechtskräftigen Vorjahreswerten kopiert Abgleich der Abschnitte und des Einzelplanes Einzelplan: 5 Gesundheit, Sport, Erholung		Beträge in EUR					
		Ergebnis 2022	Ansatz 2023	Ansatz 2024	2025	Finanzpl anungswerte 2026	2027
55	Einnahmen	-	-	-	-	-	-
	Ausgaben	13.574,00	27.000	19.000	19.000	19.000	19.000
	Abgleich	13.574,00-	27.000-	19.000-	19.000-	19.000-	19.000-
56	Einnahmen	-	-	-	-	-	-
	Ausgaben	-	100	500	500	500	500
	Abgleich	-	100-	500-	500-	500-	500-
57	Einnahmen	156.371,46	216.650	24.247	8.287	8.287	8.287
	Ausgaben	700.864,75	766.532	368.482	351.389	340.889	335.198
	Abgleich	544.493,29-	549.882-	344.235-	343.102-	332.602-	326.911-
58	Einnahmen	-	-	-	-	-	-
	Ausgaben	19.623,71	19.000	19.500	19.500	19.500	19.500
	Abgleich	19.623,71-	19.000-	19.500-	19.500-	19.500-	19.500-
59	Einnahmen	6.000,00	7.000	6.800	6.800	6.800	6.800
	Ausgaben	1.105,62	17.285	35.436	22.436	22.436	22.436
	Abgleich	4.894,38	10.285-	28.636-	15.636-	15.636-	15.636-
5	Einnahmen	162.371,46	223.650	31.047	15.087	15.087	15.087
	Ausgaben	735.168,08	829.917	442.918	412.825	402.325	396.634
	Abgleich	572.796,62-	606.267-	411.871-	397.738-	387.238-	381.547-

A. Verwaltungshaushalt

Einzelplan 6

Bau- und Wohnungswesen,  
Verkehr

A. Verwaltungshaushalt 2024 - Modell 1 aus den rechtskräftigen Vorjahreswerten kopiert							Beträge in EUR	
Einzelplan: 6 Bau- und Wohnungswesen, Verkehr								
Unterabschnitt: 6001 Allgemeine Bauverwaltung								
Gr	Bezeichnung/*Erläuterungen	Ergebnis 2022	Ansatz 2023	Ansatz 2024	2025	Finanzplanungswerte 2026	2027	
<b>Einnahmen</b>								
1000	Verwaltungsgebühren	-	300	200	200	200	200	
1001	Verwaltungsgebühren *amtl. Lagepläne	-	500	500	500	500	500	
1002	Verwaltungsgebühren *Genehm. freistellung, Negativzeugnis, isolierte Befreiung	-	2.000	2.500	2.500	2.500	2.500	
1030	Vermessungsgebühren	-	3.000	3.000	3.000	3.000	3.000	
1100	Benutzungsgebühren und ähnliche Entgelte	4.659,00	-	0	0	0	0	
1198	Umsatzsteuer aus steuer- pflichtigen Entgelten	-	-	0	0	0	0	
1553	Regressansprüche	-	-	0	0	0	0	
1555	Umsatzst. aus Beiträgen u.ä., Umsatzsteuer Rückvergütung, abziehb. Vorsteuer aus Invest.	-	-	0	0	0	0	
1590	Verschiedene Verwaltungs- und Betriebsentnahmen	-	-	1.000	1.000	1.000	1.000	
1710	Land	-	-	0	0	0	0	
1740	Zuweisungen für lfd. Zwecke von der gesetzlichen Sozial- versicherung	-	-	2.000	0	0	0	
	<b>Einnahmen UA 6001</b>	<b>4.659,00</b>	<b>5.800</b>	<b>9.200</b>	<b>7.200</b>	<b>7.200</b>	<b>7.200</b>	
<b>Ausgaben</b>								
4100	Beamtenbezüge GD=41	68.331,36	98.000	103.500	105.100	106.700	108.300	
4110	Zuführungen zur Versorgungs- rücklage 'Beamte' GD=41	-	-	0	0	0	0	
4140	Entgelte für tariflich Be- schäftigte GD=41	148.664,96	212.400	238.300	241.900	245.500	249.200	
4300	Beiträge zu Versorgungskassen 'Beamte' GD=41	11.702,70	41.800	51.100	51.100	51.100	51.100	
4340	Beiträge zu Versorgungskassen 'Tariflich Beschäftigte' GD=41	11.788,01	17.400	19.000	19.300	19.600	19.900	
4440	Beiträge zur gesetzlichen Sozialversicherung 'Tariflich Beschäftigte' GD=41	30.908,27	41.800	50.200	51.000	51.800	52.600	
5200	Geräte und Ausstattungs- gegenstände 250 € bis 800 €	-	2.000	0	0	0	0	
5209	Geräte, Ausstattungs- und sonstige Gebrauchsgegenstände	-	1.000	1.000	1.000	1.000	1.000	

A. Verwaltungshaushalt 2024 - Modell 1 aus den rechtskräftigen Vorjahreswerten kopiert						Beträge in EUR	
Einzelplan: 6 Bau- und Wohnungswesen, Verkehr							
Unterabschnitt: 6001 Allgemeine Bauverwaltung							
Gr	Bezeichnung/*Erläuterungen	Ergebnis 2022	Ansatz 2023	Ansatz 2024	2025	Finanzplanungswerte 2026	2027
5280	Sonstige Gebrauchsgegenstände selbständig nutzbar Wert zw. 250 € und 800 €	-	-	1.000	1.000	1.000	1.000
5620	Aus- und Fortbildung, Umschulung GD=41	-	5.000	12.000	10.000	10.000	10.000
6300	Verschiedene Aufwendungen für Verwaltung und Betrieb	-	200	200	200	200	200
6303	Verschiedene Aufwendungen für Verwaltung und Betrieb EDV-Material	-	1.000	500	500	500	500
6322	EDV-Kosten an Dritte	-	28.000	30.000	28.000	28.000	28.000
6325	Vorräte, Verbrauchsmaterial	-	1.000	800	800	800	800
6412	Umsatzsteuer als Vorsteuer	-	-	0	0	0	0
6413	Umsatzsteuer	-	-	0	0	0	0
6500	Bürobedarf	612,28	500	500	500	500	500
6510	Bücher, Zeitschriften u. ä.	635,90	1.000	1.000	1.000	1.000	1.000
6520	Telefongebühren	-	1.000	900	900	900	900
6540	Dienstreisen GD=41	-	1.000	400	400	400	400
6550	Sachverständigenkosten, Gerichtskosten u. ä.	-	20.000	15.000	15.000	15.000	15.000
6558	Abmarkungskosten, Grenzsteine	-	3.000	8.000	6.000	6.000	6.000
	Ausgaben UA 6001	272.643,48	476.100	533.400	533.700	540.000	546.400
	Abgleich Unterabschnitt 6001						
	Einnahmen	4.659,00	5.800	9.200	7.200	7.200	7.200
	Ausgaben	272.643,48	476.100	533.400	533.700	540.000	546.400
	Abgleich UA 6001	267.984,48-	470.300-	524.200-	526.500-	532.800-	539.200-

A. Verwaltungshaushalt 2024 - Modell 1 aus den rechtskräftigen Vorjahreswerten kopiert							Beträge in EUR	
Einzelplan: 6		Bau- und Wohnungswesen, Verkehr						
Unterabschnitt: 6011		Hochbauverwaltung						
Gr	Bezeichnung/*Erläuterungen	Ergebnis 2022	Ansatz 2023	Ansatz 2024	2025	Finanzplanungswerte 2026	2027	
	Einnahmen							
	kein Konto vorhanden							
	Ausgaben							
4140	Entgelte für tariflich Beschäftigte GD=41	88.694,18	80.900	84.200	85.500	86.800	88.100	
4340	Beiträge zu Versorgungskassen 'Tariflich Beschäftigte' GD=41	7.122,95	6.600	6.800	6.900	7.000	7.100	
4440	Beiträge zur gesetzlichen Sozialversicherung 'Tariflich Beschäftigte' GD=41	14.894,84	13.900	15.600	15.800	16.000	16.200	
6500	Bürobedarf	-	500	200	200	200	200	
6510	Bücher, Zeitschriften u.ä.	-	100	1.000	1.000	1.000	1.000	
6520	Telefongebühren	-	400	400	400	400	400	
6555	Planungskosten, Bebauungspläne u.ä., soweit nicht Gr. 94 ff	-	-	5.000	5.000	5.000	5.000	
	Ausgaben UA 6011	110.711,97	102.400	113.200	114.800	116.400	118.000	
	Abgleich Unterabschnitt 6011							
	Einnahmen	-	-	-	-	-	-	
	Ausgaben	110.711,97	102.400	113.200	114.800	116.400	118.000	
	Abgleich UA 6011	110.711,97-	102.400-	113.200-	114.800-	116.400-	118.000-	



A. Verwaltungshaushalt 2024 - Modell 1 aus den rechtskräftigen Vorjahreswerten kopiert						Beträge in EUR	
Einzelplan: 6		Bau- und Wohnungswesen, Verkehr					
Unterabschnitt: 6021		Tiefbauverwaltung					
Gr	Bezeichnung/*Erläuterungen	Ergebnis 2022	Ansatz 2023	Ansatz 2024	2025	Finanzplanungswerte 2026	2027
	Einnahmen						
	kein Konto vorhanden						
	Ausgaben						
4140	Entgelte für tariflich Beschäftigte GD=41	1.098,74	58.200	72.100	73.200	74.300	75.400
4340	Beiträge zu Versorgungskassen 'Tariflich Beschäftigte' GD=41	-	4.800	5.800	5.900	6.000	6.100
4440	Beiträge zur gesetzlichen Sozialversicherung 'Tariflich Beschäftigte' GD=41	-	11.600	14.400	14.600	14.800	15.000
6500	Bürobedarf	-	100	100	100	100	100
6510	Bücher, Zeitschriften u.ä.	780,35	100	280	280	280	280
6520	Telefongebühren	-	400	400	400	400	400
6555	Planungskosten, Bebauungspläne u.ä., soweit nicht Gr. 94 ff	-	-	5.000	5.000	5.000	5.000
	Ausgaben UA 6021	1.879,09	75.200	98.080	99.480	100.880	102.280
	Abgleich Unterabschnitt 6021						
	Einnahmen	-	-	-	-	-	-
	Ausgaben	1.879,09	75.200	98.080	99.480	100.880	102.280
	Abgleich UA 6021	1.879,09-	75.200-	98.080-	99.480-	100.880-	102.280-

A. Verwaltungshaushalt 2024 - Modell 1 aus den rechtskräftigen Vorjahreswerten kopiert						Beträge in EUR	
Einzelplan: 6		Bau- und Wohnungswesen, Verkehr					
Unterabschnitt: 6041		Wasserbauverwaltung					
Gr	Bezeichnung/*Erläuterungen	Ergebnis 2022	Ansatz 2023	Ansatz 2024	2025	Finanzplanungswerte 2026	2027
	Einnahmen						
	kein Konto vorhanden						
	Ausgaben						
5142	Unterhalt: Gewässer u. ä.	-	-	0	0	0	0
	Ausgaben UA 6041	-	-	0	0	0	0
	Abgleich Unterabschnitt 6041						
	Einnahmen	-	-	-	-	-	-
	Ausgaben	-	-	0	0	0	0
	Abgleich UA 6041	-	-	0	0	0	0

A. Verwaltungshaushalt 2024 - Modell 1 aus den rechtskräftigen Vorjahreswerten kopiert						Beträge in EUR	
Einzelplan: 6		Bau- und Wohnungswesen, Verkehr					
Unterabschnitt: 6100		Städtebauliche Planung, Städtebauförderung, Vermessung, Bauordnung					
Gr	Bezeichnung/*Erläuterungen	Ergebnis 2022	Ansatz 2023	Ansatz 2024	2025	Finanzplanungswerte 2026	2027
E i n n a h m e n							
1670	von privaten Unternehmen	-	60.000	147.000	30.000	30.000	30.000
	Einnahmen UA 6100	-	60.000	147.000	30.000	30.000	30.000
A u s g a b e n							
6555	Planungskosten, Bebauungspläne u.ä., soweit nicht Gr. 94 ff	-	456.000	376.500	50.000	50.000	50.000
	Ausgaben UA 6100	-	456.000	376.500	50.000	50.000	50.000
Abgleich Unterabschnitt 6100							
	Einnahmen	-	60.000	147.000	30.000	30.000	30.000
	Ausgaben	-	456.000	376.500	50.000	50.000	50.000
	Abgleich UA 6100	-	396.000-	229.500-	20.000-	20.000-	20.000-

A. Verwaltungshaushalt 2024 - Modell 1 aus den rechtskräftigen Vorjahreswerten kopiert							Beträge in EUR	
Einzelplan: 6		Bau- und Wohnungswesen, Verkehr						
Unterabschnitt: 6179		Städtebauliche Sanierungs- und Entwicklungsmaßnahmen						
Gr	Bezeichnung/*Erläuterungen	Ergebnis 2022	Ansatz 2023	Ansatz 2024	2025	Finanzplanungswerte 2026	2027	
	Einnahmen							
	kein Konto vorhanden							
	Ausgaben							
6555	Planungskosten, Bebauungspläne u.ä., soweit nicht Gr. 94 ff *Bau-/Gewerbegebiet Am Bahnhof - Lengfeld - Erstattung über MEG	-	-	226.900	0	0	0	
	Ausgaben UA 6179	-	-	226.900	0	0	0	
	Abgleich Unterabschnitt 6179							
	Einnahmen	-	-	-	-	-	-	
	Ausgaben	-	-	226.900	0	0	0	
	Abgleich UA 6179	-	-	226.900-	0	0	0	

A. Verwaltungshaushalt 2024 - Modell 1 aus den rechtskräftigen Vorjahreswerten kopiert						Beträge in EUR	
Einzelplan: 6 Bau- und Wohnungswesen, Verkehr							
Unterabschnitt: 6300 Gemeindestraßen							
Gr	Bezeichnung/*Erläuterungen	Ergebnis 2022	Ansatz 2023	Ansatz 2024	2025	Finanzplanungswerte 2026	2027
E i n n a h m e n							
1100	Benutzungsgebühren und ähnliche Entgelte *s. HHSt 0.7695.1100 Marktmobil	1.638,27	-	0	0	0	0
1349	Verkauf von sonstigen beweglichen Sachen	-	2.000	2.000	2.000	2.000	2.000
1500	Ersätze für die Benutzung von Anstalten und Einrichtungen	1.245,00	-	0	0	0	0
1550	Versicherungen, Schadensfälle und dgl.	-	-	500	0	0	0
1590	Verschiedene Verwaltungs- und Betriebsleistungen	-	1.000	1.500	1.500	1.500	1.500
1670	von privaten Unternehmen	512,19	500	3.500	100	100	100
1691	Innere Verrechnungen *Personalkostensatz	-	10.000	0	0	0	0
1696	Innere Verrechnungen Kfz-, Fahrzeugkosten	-	5.000	5.600	5.600	5.600	5.600
1710	Land	159.177,55	155.900	155.900	155.900	155.900	155.900
1740	Zuweisungen für lfd. Zwecke von der gesetzlichen Sozialversicherung	5.742,56	-	0	0	0	0
1760	Zuweisungen für lfd. Zwecke von sonstigen öffentlichen Sonderrechnungen	6.212,04	-	0	0	0	0
	Einnahmen UA 6300	174.527,61	174.400	169.000	165.100	165.100	165.100
A u s g a b e n							
4140	Entgelte für tariflich Beschäftigte GD=41	1.261.603,20	1.400.000	1.413.800	1.435.000	1.456.500	1.478.300
4160	Beschäftigungsentgelte und dgl GD=41	-	-	1.000	1.000	1.000	1.000
4340	Beiträge zu Versorgungskassen 'Tariflich Beschäftigte' GD=41	102.926,26	113.200	112.300	114.000	115.700	117.400
4440	Beiträge zur gesetzlichen Sozialversicherung 'Tariflich Beschäftigte' GD=41	261.381,65	277.500	301.100	305.600	310.200	314.900
4590	Beihilfen, Unterstützungen u. ä. GD=41	859,42	1.000	1.000	1.000	1.000	1.000
5000	Gebäudeunterhalt und bauliche Anlagen *Bauhofgebäude	-	19.400	18.500	15.000	15.000	15.000
5100	Unterhalt des sonstigen unbeweglichen Vermögens *Ents. Grünut, Altholz, Unrat usw.	-	30.000	98.000	98.000	98.000	98.000
5130	Unterhalt v. Straßen, Wegen u. ä. *Tunnelunterhalt	48.168,68	50.000	67.000	67.000	67.000	67.000

A. Verwaltungshaushalt 2024 - Modell 1 aus den rechtskräftigen Vorjahreswerten kopiert						Beträge in EUR	
Einzelplan: 6 Bau- und Wohnungswesen, Verkehr							
Unterabschnitt: 6300 Gemeindestraßen							
Gr	Bezeichnung/*Erläuterungen	Ergebnis 2022	Ansatz 2023	Ansatz 2024	2025	Finanzplanungswerte 2026	2027
5131	Unterhalt v. Straßen, Wegen u. ä.	176.200,81	98.000	170.000	170.000	170.000	170.000
5135	Unterhalt: Winterdienst *s. HHST UA 6752	45.310,00	60.000	0	0	0	0
5136	Unterhalt v. Straßen, Wegen u. ä. Straßenentwässerung	-	10.000	10.000	10.000	10.000	10.000
5138	Sonstiger Straßenunterhalt *Ökobudget	48.160,95	20.000	20.000	20.000	20.000	20.000
5139	Sonstiger Straßenunterhalt Verkehrszeichen *s. HHSt 0.1100.5139	-	20.000	0	0	0	0
5140	Unterhaltskosten *s. HHSt 0.6481.5140 Brückensanierung	59.033,52	-	0	0	0	0
5200	Geräte und Ausstattungsgegenstände 250 € bis 800 €	11.747,97	10.000	0	0	0	0
5209	Geräte, Ausstattungs- und sonstige Gebrauchsgegenstände	60.167,25	14.500	14.000	14.000	14.000	14.000
5221	Arbeitsgeräte und -maschinen Beschaffung *aufgeteilt in 0.6300.5209 und 0.6300.5280	4.876,69	4.000	0	0	0	0
5223	Arbeitsgeräte und -maschinen Instandhaltung	22.569,47	15.000	25.000	15.000	15.000	15.000
5280	Sonstige Gebrauchsgegenstände selbständig nutzbar Wert zw. 250 € und 800 €	-	-	10.000	5.000	5.000	5.000
5340	Leasing von Maschinen, Geräte, Fahrzeuge *Leasing Autos	8.717,98	23.200	67.000	67.000	50.000	50.000
5350	Pachten	-	2	250	250	250	250
5400	Bewirtschaftung der Grundstücke und Gebäude	85.414,08	20.000	20.000	20.000	20.000	20.000
5410	Haus-, Grundstückslasten	-	1.500	1.200	1.200	1.200	1.200
5430	Reinigungskosten	-	2.000	3.000	3.000	3.000	3.000
5440	Strom, Gas, Wasser/Abwasser etc.	-	16.000	23.000	18.000	18.000	18.000
5460	Versicherung von Gebäuden und Grundstücken	-	1.900	2.000	2.000	2.000	2.000
5500	Hal tung von Fahrzeugen TUV, Kundendienst, Reparaturen	220.420,48	100.000	100.000	100.000	100.000	100.000
5505	Hal tung von Fahrzeugen *s. HHSt 0.7695.5500 Markt Mobil	2.250,08	-	0	0	0	0
5520	Reifenbedarf	16.402,42	15.000	6.000	6.000	6.000	6.000
5540	Betriebs- und Schmierstoffe	-	96.000	75.000	75.000	75.000	75.000
5550	Kfz-Steuern	5.772,00	6.000	5.800	5.800	5.800	5.800
5560	Kfz-Versicherungen	25.502,92	29.500	30.000	30.000	30.000	30.000

A. Verwaltungshaushalt 2024 - Modell 1 aus den rechtskräftigen Vorjahreswerten kopiert						Beträge in EUR	
Einzelplan: 6 Bau- und Wohnungswesen, Verkehr							
Unterabschnitt: 6300 Gemeindestraßen							
Gr	Bezeichnung/*Erläuterungen	Ergebnis 2022	Ansatz 2023	Ansatz 2024	2025	Finanzplanungswerte 2026	2027
5600	Dienst- und Schutzkleidung, pers. Ausrüstungsgegenstände	32.239,23	30.000	32.000	32.000	32.000	32.000
5620	Aus- und Fortbildung, Umschulung GD=41	4.867,39	6.000	10.000	5.000	5.000	5.000
6303	Verschiedene Aufwendungen für Verwaltung und Betrieb EDV-Material	-	500	200	200	200	200
6325	Vorräte, Verbrauchsmaterial	-	25.000	22.000	22.000	22.000	22.000
6369	Sonstige Dienstleistungen durch Dritte *Hilti On-Track	2.429,72	2.500	10.000	10.000	10.000	10.000
6400	Steuern, Versicherungen, Leistungen bei nicht- versicherten Schäden	-	1.000	1.000	1.000	1.000	1.000
6448	Selbstbehalt b. Schadensfällen	-	500	1.000	500	500	500
6500	Bürobedarf	-	500	500	500	500	500
6510	Bücher, Zeitschriften u. ä.	-	500	700	700	700	700
6520	Telefongebühren	3.756,32	3.800	3.700	3.700	3.700	3.700
6526	Rundfunkgebühren	-	2.400	2.300	2.300	2.300	2.300
6540	Dienstreisen GD=41	-	500	200	200	200	200
6560	Sachkosten (für GUV)	12.381,30	8.000	3.000	3.000	3.000	3.000
6580	Sonstige Geschäftsausgaben *ant. ILE-Kosten	-	3.000	3.000	3.000	3.000	3.000
6610	Mitgliedsbeiträge an Verbände, Vereine und dgl.	-	-	25	25	25	25
6790	Innere Verrechnungen	130.424,00	146.349	148.000	148.000	148.000	148.000
6791	Innere Verrechnungen *Personalkostensatz	-	45.000	0	0	0	0
	Ausgaben UA 6300	2.653.583,79	2.729.251	2.832.575	2.830.975	2.841.775	2.869.975
	Abgleich Unterabschnitt 6300						
	Einnahmen	174.527,61	174.400	169.000	165.100	165.100	165.100
	Ausgaben	2.653.583,79	2.729.251	2.832.575	2.830.975	2.841.775	2.869.975
	Abgleich UA 6300	2.479.056,18-	2.554.851-	2.663.575-	2.665.875-	2.676.675-	2.704.875-

A. Verwaltungshaushalt 2024 - Modell 1 aus den rechtskräftigen Vorjahreswerten kopiert							Beträge in EUR	
Einzelplan: 6		Bau- und Wohnungswesen, Verkehr						
Unterabschnitt: 6301		Gemeindestraße Öffentliche Plätze						
Gr	Bezeichnung/*Erläuterungen	Ergebnis 2022	Ansatz 2023	Ansatz 2024	2025	Finanzplanungswerte 2026	2027	
E i n n a h m e n								
1190	Sonstige Gebühren und ähnliche Entgelte *Burgberg, Freizeitsinsel, Am Markt usw.	-	1.000	2.000	2.000	2.000	2.000	
1191	Sondernutzungsgeb. und ähnl. *Burgberg, Freizeitsinsel, Am Markt usw.	-	500	500	500	500	500	
	Einnahmen UA 6301	-	1.500	2.500	2.500	2.500	2.500	
A u s g a b e n								
5100	Unterhalt des sonstigen unbeweglichen Vermögens *Burgberg, Freizeitsinsel, Am Markt usw.	-	1.000	1.000	1.000	1.000	1.000	
5440	Strom, Gas, Wasser/Abwasser etc.	-	-	3.500	3.500	3.500	3.500	
6791	Innere Verrechnungen *Bauhof	-	-	0	0	0	0	
	Ausgaben UA 6301	-	1.000	4.500	4.500	4.500	4.500	
Abgleich Unterabschnitt 6301								
	Einnahmen	-	1.500	2.500	2.500	2.500	2.500	
	Ausgaben	-	1.000	4.500	4.500	4.500	4.500	
	Abgleich UA 6301	-	500	2.000-	2.000-	2.000-	2.000-	



A. Verwaltungshaushalt 2024 - Modell 1 aus den rechtskräftigen Vorjahreswerten kopiert						Beträge in EUR	
Einzelplan: 6		Bau- und Wohnungswesen, Verkehr					
Unterabschnitt: 6310		Gemeindestraße Beschilderung, Hinweischilder					
Gr	Bezeichnung/*Erläuterungen	Ergebnis 2022	Ansatz 2023	Ansatz 2024	2025	Finanzplanungswerte 2026	2027
Einnahmen							
1510	Ersätze für allgemeine sächliche Ausgaben	-	1.000	1.000	1.000	1.000	1.000
1550	Versicherungen, Schadensfälle und dgl.	-	8.360	0	0	0	0
	Einnahmen UA 6310	-	9.360	1.000	1.000	1.000	1.000
Ausgaben							
6300	Verschiedene Aufwendungen für Verwaltung und Betrieb	-	8.500	6.000	6.000	6.000	6.000
6791	Innere Verrechnungen *Bauhof	-	-	0	0	0	0
	Ausgaben UA 6310	-	8.500	6.000	6.000	6.000	6.000
Abgleich Unterabschnitt 6310							
	Einnahmen	-	9.360	1.000	1.000	1.000	1.000
	Ausgaben	-	8.500	6.000	6.000	6.000	6.000
	Abgleich UA 6310	-	860	5.000-	5.000-	5.000-	5.000-

A. Verwaltungshaushalt 2024 - Modell 1 aus den rechtskräftigen Vorjahreswerten kopiert						Beträge in EUR	
Einzelplan: 6		Bau- und Wohnungswesen, Verkehr					
Unterabschnitt: 6481		Brücke - Fußgängerbrück					
Gr	Bezeichnung/*Erläuterungen	Ergebnis 2022	Ansatz 2023	Ansatz 2024	2025	Finanzplanungswerte 2026	2027
	Einnahmen						
	kein Konto vorhanden						
	Ausgaben						
5140	Unterhaltskosten *vorher: 0.6300.5140 Ausgaben bis: 77.200 €	-	70.000	75.000	50.000	50.000	50.000
6791	Innere Verrechnungen *Bauhof	-	-	0	0	0	0
	Ausgaben UA 6481	-	70.000	75.000	50.000	50.000	50.000
	Abgleich Unterabschnitt 6481						
	Einnahmen	-	-	-	-	-	-
	Ausgaben	-	70.000	75.000	50.000	50.000	50.000
	Abgleich UA 6481	-	70.000-	75.000-	50.000-	50.000-	50.000-

A. Verwaltungshaushalt 2024 - Modell 1 aus den rechtskräftigen Vorjahreswerten kopiert						Beträge in EUR	
Einzelplan: 6 Bau- und Wohnungswesen, Verkehr							
Unterabschnitt: 6700 Straßenbeleuchtung, Bau, Unterhalt und Betrieb							
Gr	Bezeichnung/*Erläuterungen	Ergebnis 2022	Ansatz 2023	Ansatz 2024	2025	Finanzplanungswerte 2026	2027
	Einnahmen						
	kein Konto vorhanden						
	Ausgaben						
5133	Unterhalt: Straßenbeleuchtung	60.142,74	75.000	65.000	65.000	65.000	65.000
6352	Fremdstrombezug	36.828,21	55.000	70.000	70.000	70.000	70.000
	Ausgaben UA 6700	96.970,95	130.000	135.000	135.000	135.000	135.000
	Abgleich Unterabschnitt 6700						
	Einnahmen	-	-	-	-	-	-
	Ausgaben	96.970,95	130.000	135.000	135.000	135.000	135.000
	Abgleich UA 6700	96.970,95-	130.000-	135.000-	135.000-	135.000-	135.000-

A. Verwaltungshaushalt 2024 - Modell 1 aus den rechtskräftigen Vorjahreswerten kopiert						Beträge in EUR	
Einzelplan: 6 Bau- und Wohnungswesen, Verkehr							
Unterabschnitt: 6752 Straßenreinigung (Winterdienst)							
Gr	Bezeichnung/*Erläuterungen	Ergebnis 2022	Ansatz 2023	Ansatz 2024	2025	Finanzplanungswerte 2026	2027
	Einnahmen						
	kein Konto vorhanden						
	Ausgaben						
5135	Unterhalt: Winterdienst	-	-	60.000	60.000	60.000	60.000
5223	Arbeitsgeräte und -maschinen Instandhaltung	-	-	5.000	5.000	5.000	5.000
5320	Mieten für Maschinen, Fahrzeuge, Geräte	-	-	12.500	0	0	0
5560	Kfz-Versicherungen *Versicherung für Miettraktor	-	-	800	0	0	0
6791	Innere Verrechnungen *Bauhof	-	-	0	0	0	0
	Ausgaben UA 6752	-	-	78.300	65.000	65.000	65.000
	Abgleich Unterabschnitt 6752						
	Einnahmen	-	-	-	-	-	-
	Ausgaben	-	-	78.300	65.000	65.000	65.000
	Abgleich UA 6752	-	-	78.300-	65.000-	65.000-	65.000-

A. Verwaltungshaushalt 2024 - Modell 1 aus den rechtskräftigen Vorjahreswerten kopiert						Beträge in EUR	
Einzelplan: 6 Bau- und Wohnungswesen, Verkehr							
Unterabschnitt: 6800 Parkeinrichtungen							
Gr	Bezeichnung/*Erläuterungen	Ergebnis 2022	Ansatz 2023	Ansatz 2024	2025	Finanzplanungswerte 2026	2027
E i n n a h m e n							
1100	Benutzungsgebühren und ähnliche Entgelte	1.716,00	1.500	1.500	1.500	1.500	1.500
1192	Parkplatzgebühren und ähnl.	-	-	100.000	100.000	100.000	100.000
1198	Umsatzsteuer aus steuerpflichtigen Entgelten	-	-	19.000	19.000	19.000	19.000
1555	Umsatzst. aus Beiträgen u.ä., Umsatzsteuer Rückvergütung, abziehb. Vorsteuer aus Invest.	-	-	4.000	4.000	4.000	4.000
	Einnahmen UA 6800	1.716,00	1.500	124.500	124.500	124.500	124.500
A u s g a b e n							
5100	Unterhalt des sonstigen unbeweglichen Vermögens	-	-	20.000	20.000	20.000	20.000
5201	Verwaltungs- und Zweckausstattung	-	-	1.000	1.000	1.000	1.000
5440	Strom, Gas, Wasser/Abwasser etc.	-	-	0	0	0	0
6412	Umsatzsteuer als Vorsteuer	-	-	4.000	4.000	4.000	4.000
6413	Umsatzsteuer	-	-	19.000	19.000	19.000	19.000
6581	Bankgebühren u. ä.	-	-	500	500	500	500
6791	Innere Verrechnungen *Bauhof	-	-	0	0	0	0
	Ausgaben UA 6800	-	-	44.500	44.500	44.500	44.500
Abgleich Unterabschnitt 6800							
	Einnahmen	1.716,00	1.500	124.500	124.500	124.500	124.500
	Ausgaben	-	-	44.500	44.500	44.500	44.500
	Abgleich UA 6800	1.716,00	1.500	80.000	80.000	80.000	80.000

A. Verwaltungshaushalt 2024 - Modell 1 aus den rechtskräftigen Vorjahreswerten kopiert							Beträge in EUR	
Einzelplan: 6		Bau- und Wohnungswesen, Verkehr						
Unterabschnitt: 6900		Wasserläufe, Wasserbau						
Gr	Bezeichnung/*Erläuterungen	Ergebnis 2022	Ansatz 2023	Ansatz 2024	2025	Finanzplanungswerte 2026	2027	
E i n n a h m e n								
1515	Ersätze für Dienstreisen und Dienstfahrzeuge	-	-	0	0	0	0	
	Einnahmen UA 6900	-	-	0	0	0	0	
A u s g a b e n								
5100	Unterhalt des sonstigen unbeweglichen Vermögens	-	-	8.000	8.000	8.000	8.000	
6791	Innere Verrechnungen *Bauhof	-	-	0	0	0	0	
7130	Zuweisungen für lfd. Zwecke an Zweckverbände und dgl.	-	12.000	42.000	12.000	0	0	
	Ausgaben UA 6900	-	12.000	50.000	20.000	8.000	8.000	
Abgleich Unterabschnitt 6900								
	Einnahmen	-	-	0	0	0	0	
	Ausgaben	-	12.000	50.000	20.000	8.000	8.000	
	Abgleich UA 6900	-	12.000-	50.000-	20.000-	8.000-	8.000-	

A. Verwaltungshaushalt 2024 - Modell 1 aus den rechtskräftigen Vorjahreswerten kopiert Abgleich der Abschnitte und des Einzelplanes Einzelplan: 6 Bau- und Wohnungswesen, Verkehr		Beträge in EUR					
		Ergebnis 2022	Ansatz 2023	Ansatz 2024	2025	Finanzplanungswerte 2026	2027
60	Einnahmen	4.659,00	5.800	9.200	7.200	7.200	7.200
	Ausgaben	385.234,54	653.700	744.680	747.980	757.280	766.680
	Abgleich	380.575,54-	647.900-	735.480-	740.780-	750.080-	759.480-
61	Einnahmen	-	60.000	147.000	30.000	30.000	30.000
	Ausgaben	-	456.000	603.400	50.000	50.000	50.000
	Abgleich	-	396.000-	456.400-	20.000-	20.000-	20.000-
63	Einnahmen	174.527,61	185.260	172.500	168.600	168.600	168.600
	Ausgaben	2.653.583,79	2.738.751	2.843.075	2.841.475	2.852.275	2.880.475
	Abgleich	2.479.056,18-	2.553.491-	2.670.575-	2.672.875-	2.683.675-	2.711.875-
64	Einnahmen	-	-	-	-	-	-
	Ausgaben	-	70.000	75.000	50.000	50.000	50.000
	Abgleich	-	70.000-	75.000-	50.000-	50.000-	50.000-
67	Einnahmen	-	-	-	-	-	-
	Ausgaben	96.970,95	130.000	213.300	200.000	200.000	200.000
	Abgleich	96.970,95-	130.000-	213.300-	200.000-	200.000-	200.000-
68	Einnahmen	1.716,00	1.500	124.500	124.500	124.500	124.500
	Ausgaben	-	-	44.500	44.500	44.500	44.500
	Abgleich	1.716,00	1.500	80.000	80.000	80.000	80.000
69	Einnahmen	-	-	0	0	0	0
	Ausgaben	-	12.000	50.000	20.000	8.000	8.000
	Abgleich	-	12.000-	50.000-	20.000-	8.000-	8.000-
6	Einnahmen	180.902,61	252.560	453.200	330.300	330.300	330.300
	Ausgaben	3.135.789,28	4.060.451	4.573.955	3.953.955	3.962.055	3.999.655
	Abgleich	2.954.886,67-	3.807.891-	4.120.755-	3.623.655-	3.631.755-	3.669.355-





A. Verwaltungshaushalt

Einzelplan 7

Öffentl. Einrichtungen,  
Wirtschaftsförderung

A. Verwaltungshaushalt 2024 - Modell 1 aus den rechtskräftigen Vorjahreswerten kopiert						Beträge in EUR	
Einzelplan: 7		Öffentl. Einrichtungen, Wirtschaftsförderung					
Unterabschnitt: 7000		Abwasserbeseitigung					
Gr	Bezeichnung/*Erläuterungen	Ergebnis 2022	Ansatz 2023	Ansatz 2024	2025	Finanzplanungswerte 2026	2027
<b>Einnahmen</b>							
1111	Kanalbenutzungsgebühren KE=70 *seit 01.10.2020: AWGebühr 1,82 €/m NSWGebühr 0,23 €/m *sh. Erl. nach diesem Einzelplan	1.250.566,67	47.000	49.000	49.000	49.000	49.000
1112	Kanalbenutzungsgebühren KE=70 *seit 01.10.2020: AWGebühr 1,82 €/m NSWGebühr 0,23 €/m *sh. Erl. nach diesem Einzelplan	-	1.184.860	1.160.000	1.160.000	1.160.000	1.160.000
1362	Entgelte aus Stromlieferungsverträgen KE=70	4.859,31	5.000	5.000	5.000	5.000	5.000
1553	Regressansprüche KE=70	-	6.350	0	0	0	0
1590	Verschiedene Verwaltungs- und Betriebsleistungen KE=70	-	-	15.000	0	0	0
1620	von Gemeinden/Gv KE=70	77.025,42	75.000	70.000	70.000	70.000	70.000
1690	Innere Verrechnungen KE=70	130.424,00	146.349	148.000	148.000	148.000	148.000
1710	Land KE=70	240,70	-	0	0	0	0
2830	Zuführung v. Vermögenshaushalt aus Sonderrücklagen zum Ausgl. von Gebührenschwankungen KE=70	48.312,57	124.222	0	0	0	0
	<b>Einnahmen UA 7000</b>	<b>1.511.428,67</b>	<b>1.588.781</b>	<b>1.447.000</b>	<b>1.432.000</b>	<b>1.432.000</b>	<b>1.432.000</b>
<b>Ausgaben</b>							
4140	Entgelte für tariflich Beschäftigte KE=70, GD=41	233.247,75	250.100	323.200	328.000	332.900	337.900
4340	Beiträge zu Versorgungskassen 'Tariflich Beschäftigte' KE=70, GD=41	19.246,72	20.100	25.600	26.000	26.400	26.800
4440	Beiträge zur gesetzlichen Sozialversicherung 'Tariflich Beschäftigte' KE=70, GD=41	48.780,87	48.600	67.600	68.600	69.600	70.600
4590	Beihilfen, Unterstützungen u. ä. KE=70, GD=41	-	300	200	200	200	200
5000	Gebäudeunterhalt und bauliche Anlagen KE=70	-	-	34.000	20.000	20.000	20.000
5100	Unterhalt des sonstigen unbeweglichen Vermögens KE=70	386.122,04	436.000	463.000	430.000	430.000	430.000

A. Verwaltungshaushalt 2024 - Modell 1 aus den rechtskräftigen Vorjahreswerten kopiert						Beträge in EUR	
Einzelplan: 7 Öffentl. Einrichtungen, Wirtschaftsförderung							
Unterabschnitt: 7000 Abwasserbeseitigung							
Gr	Bezeichnung/*Erläuterungen	Ergebnis 2022	Ansatz 2023	Ansatz 2024	2025	Finanzplanungswerte 2026	2027
5200	Geräte und Ausstattungsgegenstände 250 € bis 800 € KE=70	414,26	2.500	0	0	0	0
5209	Geräte, Ausstattungs- und sonstige Gebrauchsgegenstände KE=70	242,02	1.000	500	500	500	500
5280	Sonstige Gebrauchsgegenstände selbständig nutzbar Wert zw. 250 € und 800 € KE=70	-	-	1.500	1.500	1.500	1.500
5400	Bewirtschaftung der Grundstücke und Gebäude KE=70	-	2.500	1.000	1.000	1.000	1.000
5410	Haus-, Grundstückslasten KE=70	-	15.200	15.300	15.300	15.300	15.300
5460	Versicherung von Gebäuden und Grundstücken KE=70	4.423,06	9.100	9.300	9.300	9.300	9.300
5500	Hal tung von Fahrzeugen TUV, Kundendienst, Reparaturen KE=70	11.220,22	4.000	6.000	4.000	4.000	4.000
5520	Reifenbedarf KE=70	1.510,89	1.500	1.500	1.500	1.500	1.500
5540	Betriebs- und Schmierstoffe KE=70	-	8.500	8.200	8.200	8.200	8.200
5550	Kfz-Steuern KE=70	742,00	950	950	950	950	950
5560	Kfz-Versicherungen KE=70	3.006,32	3.100	3.200	3.200	3.200	3.200
5600	Dienst- und Schutzkleidung, pers. Ausrüstungsgegenstände KE=70	1.142,52	2.000	2.000	2.000	2.000	2.000
5620	Aus- und Fortbildung, Umschulung KE=70, GD=41	1.593,00	2.500	2.500	2.500	2.500	2.500
6322	EDV-Kosten an Dritte KE=70	-	800	800	800	800	800
6340	Energie für Betriebszwecke KE=70	60.860,18	70.000	72.000	72.000	72.000	72.000
6400	Steuern, Versicherungen, Leistungen bei nicht- versicherten Schäden KE=70	9.052,69	9.236	9.800	9.800	9.800	9.800
6520	Telefongebühren KE=70	5.745,67	6.000	5.700	5.700	5.700	5.700
6540	Dienstreisen KE=70, GD=41	233,37	500	500	500	500	500
6550	Sachverständigenkosten, Gerichtskosten u. ä. KE=70 *Kalkulation-Globalberechnung	-	-	8.000	0	0	0

A. Verwaltungshaushalt 2024 - Modell 1 aus den rechtskräftigen Vorjahreswerten kopiert						Beträge in EUR	
Einzelplan: 7 Öffentl. Einrichtungen, Wirtschaftsförderung							
Unterabschnitt: 7000 Abwasserbeseitigung							
Gr	Bezeichnung/*Erläuterungen	Ergebnis 2022	Ansatz 2023	Ansatz 2024	2025	Finanzplanungswerte 2026	2027
6560	Sachkosten (für GUV) KE=70	-	1.000	1.000	1.000	1.000	1.000
6610	Mitgliedsbeiträge an Verbände, Vereine und dgl. KE=70	-	410	420	420	420	420
6730	Erstattungen an Zweckverbände und dgl. KE=70	28.728,30	29.000	32.000	32.000	32.000	32.000
6791	Innere Verrechnungen KE=70	-	-	0	0	0	0
6792	Innere Verrechnungen: Verwaltungskostenbeiträge KE=70	29.136,00	29.843	29.500	29.500	29.500	29.500
6800	Abschreibungen auf Anschaffungs- und Herstellungskosten KE=70	302.617,00	305.583	289.003	289.003	289.003	289.003
6850	Verzinsung des Anlagekapitals KE=70	324.037,00	328.459	338.298	338.298	338.298	338.298
8630	Zuführung z. Vermögenshaushalt für Sonderrücklagen zum Ausgl. von Gebührenschwankungen KE=70	-	-	0	0	0	0
	Ausgaben UA 7000	1.472.101,88	1.588.781	1.752.571	1.701.771	1.708.071	1.714.471
	Abgleich Unterabschnitt 7000						
	Einnahmen	1.511.428,67	1.588.781	1.447.000	1.432.000	1.432.000	1.432.000
	Ausgaben	1.472.101,88	1.588.781	1.752.571	1.701.771	1.708.071	1.714.471
	Abgleich UA 7000	39.326,79	0	305.571-	269.771-	276.071-	282.471-

A. Verwaltungshaushalt 2024 - Modell 1 aus den rechtskräftigen Vorjahreswerten kopiert						Beträge in EUR	
Einzelplan: 7		Öffentl. Einrichtungen, Wirtschaftsförderung					
Unterabschnitt: 7192		Grubenentleerung					
Gr	Bezeichnung/*Erläuterungen	Ergebnis 2022	Ansatz 2023	Ansatz 2024	2025	Finanzplanungswerte 2026	2027
E i n n a h m e n							
1115	Gebühren der Kläranlage	1.734,00	1.500	1.500	1.500	1.500	1.500
	Einnahmen UA 7192	1.734,00	1.500	1.500	1.500	1.500	1.500
A u s g a b e n							
6730	Erstattungen an Zweckverbände und dgl.	1.734,00	1.500	1.500	1.500	1.500	1.500
	Ausgaben UA 7192	1.734,00	1.500	1.500	1.500	1.500	1.500
Abgleich Unterabschnitt 7192							
	Einnahmen	1.734,00	1.500	1.500	1.500	1.500	1.500
	Ausgaben	1.734,00	1.500	1.500	1.500	1.500	1.500
	Abgleich UA 7192	0,00	0	0	0	0	0

A. Verwaltungshaushalt 2024 - Modell 1 aus den rechtskräftigen Vorjahreswerten kopiert							Beträge in EUR	
Einzelplan: 7		Öffentl. Einrichtungen, Wirtschaftsförderung						
Unterabschnitt: 7196		Abwassertechnik						
Gr	Bezeichnung/*Erläuterungen	Ergebnis 2022	Ansatz 2023	Ansatz 2024	2025	Finanzplanungswerte 2026	2027	
Einnahmen								
1116	Abgaben von Abwassertechnikern KE=71	322,20	325	305	305	305	305	
	Einnahmen UA 7196	322,20	325	305	305	305	305	
Ausgaben								
6495	Abwasserabgabe (z. B. für eigene Einrichtungen) KE=71	29.848,88	30.000	30.000	30.000	30.000	30.000	
6496	Weiterleitung der Abwasser- abgabe (vgl. UGr 1116) KE=71	312,93	325	305	305	305	305	
	Ausgaben UA 7196	30.161,81	30.325	30.305	30.305	30.305	30.305	
Abgleich Unterabschnitt 7196								
	Einnahmen	322,20	325	305	305	305	305	
	Ausgaben	30.161,81	30.325	30.305	30.305	30.305	30.305	
	Abgleich UA 7196	29.839,61-	30.000-	30.000-	30.000-	30.000-	30.000-	

A. Verwaltungshaushalt 2024 - Modell 1 aus den rechtskräftigen Vorjahreswerten kopiert						Beträge in EUR	
Einzelplan: 7		Öffentl. Einrichtungen, Wirtschaftsförderung					
Unterabschnitt: 7200		Abfallbeseitigung					
Gr	Bezeichnung/*Erläuterungen	Ergebnis 2022	Ansatz 2023	Ansatz 2024	2025	Finanzplanungswerte 2026	2027
Einnahmen							
1124	Müllabfuhrgeb., Abfallsäcke	2.444,80	3.000	3.000	3.000	3.000	3.000
	Einnahmen UA 7200	2.444,80	3.000	3.000	3.000	3.000	3.000
Ausgaben							
5100	Unterhalt des sonstigen unbeweglichen Vermögens	-	-	0	0	0	0
5209	Geräte, Ausstattungs- und sonstige Gebrauchsgegenstände	4.436,80	-	0	0	0	0
6300	Verschiedene Aufwendungen für Verwaltung und Betrieb *Abrechnung Restmüllsäcke LRA	-	5.000	3.000	3.000	3.000	3.000
6400	Steuern, Versicherungen, Leistungen bei nicht-versicherten Schäden *Unterstützungsfonds Bodenschutzgesetz	1.056,00	-	0	0	0	0
	Ausgaben UA 7200	5.492,80	5.000	3.000	3.000	3.000	3.000
Abgleich Unterabschnitt 7200							
	Einnahmen	2.444,80	3.000	3.000	3.000	3.000	3.000
	Ausgaben	5.492,80	5.000	3.000	3.000	3.000	3.000
	Abgleich UA 7200	3.048,00-	2.000-	0	0	0	0

A. Verwaltungshaushalt 2024 - Modell 1 aus den rechtskräftigen Vorjahreswerten kopiert						Beträge in EUR	
Einzelplan: 7		Öffentl. Einrichtungen, Wirtschaftsförderung					
Unterabschnitt: 7210		Mülldeponien					
Gr	Bezeichnung/*Erläuterungen	Ergebnis 2022	Ansatz 2023	Ansatz 2024	2025	Finanzplanungswerte 2026	2027
	Einnahmen						
	kein Konto vorhanden						
	Ausgaben						
5189	Unterhalt sonstige Abfall- beseitigungsanlagen	-	1.000	10.000	3.000	3.000	3.000
6498	Beitrag zum Aldeponien- Unterstützungsfonds *Art. 13 a BayBodSchG	-	1.500	1.500	1.500	1.500	1.500
	Ausgaben UA 7210	-	2.500	11.500	4.500	4.500	4.500
	Abgleich Unterabschnitt 7210						
	Einnahmen	-	-	-	-	-	-
	Ausgaben	-	2.500	11.500	4.500	4.500	4.500
	Abgleich UA 7210	-	2.500-	11.500-	4.500-	4.500-	4.500-



A. Verwaltungshaushalt 2024 - Modell 1 aus den rechtskräftigen Vorjahreswerten kopiert						Beträge in EUR	
Einzelplan: 7 Öffentl. Einrichtungen, Wirtschaftsförderung							
Unterabschnitt: 7280 Wertstoffhöfe							
Gr	Bezeichnung/*Erläuterungen	Ergebnis 2022	Ansatz 2023	Ansatz 2024	2025	Finanzplanungswerte 2026	2027
E i n n a h m e n							
1450	Pachten	2.800,00	2.800	2.800	2.800	2.800	2.800
1510	Ersätze für allgemeine sächliche Ausgaben	358,61	620	700	700	700	700
1521	Ersätze für Energiekosten	1.236,32	1.500	1.800	500	500	500
1541	Personalkostenersatz	68.890,27	68.300	68.200	69.200	70.200	71.200
1710	Land	409,42	-	0	0	0	0
	Einnahmen UA 7280	73.694,62	73.220	73.500	73.200	74.200	75.200
A u s g a b e n							
4140	Entgelte für tariflich Be- schäftigte GD=41	52.776,39	55.200	54.800	55.600	56.400	57.200
4340	Beiträge zu Versorgungskassen 'Tariflich Beschäftigte' GD=41	1.915,75	2.100	1.800	1.800	1.800	1.800
4440	Beiträge zur gesetzlichen Sozialversicherung 'Tariflich Beschäftigte' GD=41	10.582,65	11.000	11.600	11.800	12.000	12.200
5000	Gebäudeunterhalt und bauliche Anlagen	-	500	500	500	500	500
5200	Geräte und Ausstattungs- gegenstände 250 € bis 800 €	-	500	0	0	0	0
5209	Geräte, Ausstattungs- und sonstige Gebrauchsgegenstände	78,65	500	500	500	500	500
5280	Sonstige Gebrauchsgegenstände selbständig nutzbar Wert zw. 250 € und 800 €	-	-	0	0	0	0
5400	Bewirtschaftung der Grundstücke und Gebäude	962,13	500	250	250	250	500
5440	Strom, Gas, Wasser/Abwasser etc.	-	1.500	3.000	3.000	3.000	3.000
5460	Versicherung von Gebäuden und Grundstücken	-	65	72	72	72	72
5600	Dienst- und Schutzkleidung, pers. Ausrüstungsgegenstände	105,80	500	500	500	500	500
6400	Steuern, Versicherungen, Leistungen bei nicht- versicherten Schäden	56,34	60	60	60	60	60
6500	Bürobedarf	-	50	50	50	50	50
6520	Telefongebühren	311,17	350	350	350	350	350
6540	Dienstreisen GD=41	-	400	100	100	100	100
6560	Sachkosten (für GUV)	-	400	400	400	400	400

A. Verwaltungshaushalt 2024 - Modell 1 aus den rechtskräftigen Vorjahreswerten kopiert						Beträge in EUR	
Einzelplan: 7		Öffentl. Einrichtungen, Wirtschaftsförderung					
Unterabschnitt: 7280		Wertstoffhöfe					
Gr	Bezeichnung/*Erläuterungen	Ergebnis 2022	Ansatz 2023	Ansatz 2024	2025	Finanzplanungswerte 2026	2027
6791	Innere Verrechnungen *Bauhof	-	-	0	0	0	0
	Ausgaben UA 7280	66.788,88	73.625	73.982	74.982	75.982	77.232
	Abgleich Unterabschnitt 7280						
	Einnahmen	73.694,62	73.220	73.500	73.200	74.200	75.200
	Ausgaben	66.788,88	73.625	73.982	74.982	75.982	77.232
	Abgleich UA 7280	6.905,74	405-	482-	1.782-	1.782-	2.032-

A. Verwaltungshaushalt 2024 - Modell 1 aus den rechtskräftigen Vorjahreswerten kopiert						Beträge in EUR	
Einzelplan: 7 Öffentl. Einrichtungen, Wirtschaftsförderung Unterabschnitt: 7300 Weihnachtsmärkte							
Gr	Bezeichnung/*Erläuterungen	Ergebnis 2022	Ansatz 2023	Ansatz 2024	2025	Finanzplanungswerte 2026	2027
E i n n a h m e n							
1167	Standgebühren u.ä. Entgelte	805,00	800	2.000	2.000	2.000	2.000
1770	von privaten Unternehmen	-	-	0	0	0	0
	Einnahmen UA 7300	805,00	800	2.000	2.000	2.000	2.000
A u s g a b e n							
5201	Verwaltungs- und Zweckausstattung	-	500	500	500	500	500
6300	Verschiedene Aufwendungen für Verwaltung und Betrieb	-	6.000	6.000	6.000	6.000	6.000
6329	Sonstiger verschiedener Betriebsaufwand	2.323,65	-	0	0	0	0
6791	Innere Verrechnungen *Bauhof	-	-	0	0	0	0
	Ausgaben UA 7300	2.323,65	6.500	6.500	6.500	6.500	6.500
Abgleich Unterabschnitt 7300							
	Einnahmen	805,00	800	2.000	2.000	2.000	2.000
	Ausgaben	2.323,65	6.500	6.500	6.500	6.500	6.500
	Abgleich UA 7300	1.518,65-	5.700-	4.500-	4.500-	4.500-	4.500-

A. Verwaltungshaushalt 2024 - Modell 1 aus den rechtskräftigen Vorjahreswerten kopiert							Beträge in EUR	
Einzelplan: 7		Öffentl. Einrichtungen, Wirtschaftsförderung						
Unterabschnitt: 7301		Wochenmärkte						
Gr	Bezeichnung/*Erläuterungen	Ergebnis 2022	Ansatz 2023	Ansatz 2024	2025	Finanzplanungswerte 2026	2027	
E i n n a h m e n								
1100	Benutzungsgebühren und ähnliche Entgelte	2.364,00	2.200	2.200	2.200	2.200	2.200	
	Einnahmen UA 7301	2.364,00	2.200	2.200	2.200	2.200	2.200	
A u s g a b e n								
5201	Verwaltungs- und Zweckausstattung	-	595	595	595	595	595	
6015	Gastspiele	-	1.190	1.190	1.190	1.190	1.190	
6300	Verschiedene Aufwendungen für Verwaltung und Betrieb	-	595	595	595	595	595	
6321	Öffentlichkeitsarbeit	-	595	595	595	595	595	
	Ausgaben UA 7301	-	2.975	2.975	2.975	2.975	2.975	
Abgleich Unterabschnitt 7301								
	Einnahmen	2.364,00	2.200	2.200	2.200	2.200	2.200	
	Ausgaben	-	2.975	2.975	2.975	2.975	2.975	
	Abgleich UA 7301	2.364,00	775-	775-	775-	775-	775-	

A. Verwaltungshaushalt 2024 - Modell 1 aus den rechtskräftigen Vorjahreswerten kopiert						Beträge in EUR	
Einzelplan: 7		Öffentl. Einrichtungen, Wirtschaftsförderung					
Unterabschnitt: 7393		Sonstiger Markt Winter im Markt					
Gr	Bezeichnung/*Erläuterungen	Ergebnis 2022	Ansatz 2023	Ansatz 2024	2025	Finanzplanungswerte 2026	2027
E i n n a h m e n							
1191	Sondernutzungsgeb. und ähnl.	-	-	200	200	200	200
	Einnahmen UA 7393	-	-	200	200	200	200
A u s g a b e n							
5201	Verwaltungs- und Zweckausstattung	-	-	1.500	1.500	1.500	1.500
6015	Gastspiele	-	-	700	700	700	700
6300	Verschiedene Aufwendungen für Verwaltung und Betrieb	-	-	400	400	400	400
6321	Öffentlichkeitsarbeit	-	-	500	500	500	500
	Ausgaben UA 7393	-	-	3.100	3.100	3.100	3.100
Abgleich Unterabschnitt 7393							
	Einnahmen	-	-	200	200	200	200
	Ausgaben	-	-	3.100	3.100	3.100	3.100
	Abgleich UA 7393	-	-	2.900-	2.900-	2.900-	2.900-

A. Verwaltungshaushalt 2024 - Modell 1 aus den rechtskräftigen Vorjahreswerten kopiert						Beträge in EUR	
Einzelplan: 7 Öffentl. Einrichtungen, Wirtschaftsförderung							
Unterabschnitt: 7500 Bestattungswesen							
Gr	Bezeichnung/*Erläuterungen	Ergebnis 2022	Ansatz 2023	Ansatz 2024	2025	Finanzplanungswerte 2026	2027
Einnahmen							
1141	Bestattungsgebühren KE=75	8.715,00	10.000	0	0	0	0
1142	Grabgebühren KE=75	38.004,00	50.000	0	0	0	0
1610	vom Land KE=75	31,24	30	30	30	30	30
1740	Zuweisungen für lfd. Zwecke von der gesetzlichen Sozial- versicherung KE=75	900,38	-	0	0	0	0
2830	Zuführung v. Vermögenshaushalt aus Sonderrücklagen zum Ausgl. von Gebührenschwankungen KE=75	-	-	0	0	0	0
	Einnahmen UA 7500	47.650,62	60.030	30	30	30	30
Ausgaben							
4100	Beamtenbezüge KE=75, GD=41	6.469,21	-	3.700	3.800	3.900	4.000
4140	Entgelte für tariflich Be- schäftigte KE=75, GD=41	25.729,36	50.500	32.200	32.700	33.200	33.700
4160	Beschäftigungsentgelte und dgl KE=75, GD=41	-	-	0	0	0	0
4300	Beiträge zu Versorgungskassen 'Beamte' KE=75, GD=41	2.581,21	-	0	0	0	0
4340	Beiträge zu Versorgungskassen 'Tariflich Beschäftigte' KE=75, GD=41	1.651,53	3.700	2.100	2.100	2.100	2.100
4380	Beiträge zu Versorgungskassen 'Sonstige' KE=75, GD=41	-	-	0	0	0	0
4440	Beiträge zur gesetzlichen Sozialversicherung 'Tariflich Beschäftigte' KE=75, GD=41	5.885,78	10.800	7.500	7.600	7.700	7.800
4480	Beiträge zur gesetzlichen Sozialversicherung 'Sonstige' KE=75, GD=41	-	-	0	0	0	0
5100	Unterhalt des sonstigen unbeweglichen Vermögens KE=75	8.458,25	30.000	0	0	0	0
5400	Bewirtschaftung der Grundstücke und Gebäude KE=75	10.952,99	10.000	0	0	0	0
5410	Haus-, Grundstückslasten KE=75	-	-	0	0	0	0
5440	Strom, Gas, Wasser/Abwasser etc. KE=75	-	4.000	0	0	0	0

A. Verwaltungshaushalt 2024 - Modell 1 aus den rechtskräftigen Vorjahreswerten kopiert							Beträge in EUR	
Einzelplan: 7		Öffentl. Einrichtungen, Wirtschaftsförderung						
Unterabschnitt: 7500		Bestattungswesen						
Gr	Bezeichnung/*Erläuterungen	Ergebnis 2022	Ansatz 2023	Ansatz 2024	2025	Finanzplanungswerte 2026	2027	
5460	Versicherung von Gebäuden und Grundstücken KE=75	-	150	0	0	0	0	
6322	EDV-Kosten an Dritte KE=75	-	1.500	1.400	1.400	1.400	1.400	
6620	Vermischte Ausgaben KE=75 *s. HHSt 0.1190.6360	877,64	-	0	0	0	0	
6792	Innere Verrechnungen: Verwaltungskostenbeiträge KE=75	1.290,00	1.300	1.300	1.300	1.300	1.300	
6800	Abschreibungen auf Anschaffungs- und Herstellungskosten KE=75	5.712,00	5.712	5.712	5.712	5.712	5.712	
6850	Verzinsung des Anlagekapitals KE=75	45.364,00	38.464	38.464	38.464	38.464	38.464	
7000	Zuschüsse für lfd. Zwecke an Wohlfahrtsverbände u. ä. sowie deren Einrichtungen KE=75	253,00	260	260	260	260	260	
8630	Zuführung z. Vermögenshaushalt für Sonderrücklagen zum Ausgl. von Gebührenschwankungen KE=75	-	-	0	0	0	0	
	Ausgaben UA 7500	115.224,97	156.386	92.636	93.336	94.036	94.736	
	Abgleich Unterabschnitt 7500							
	Einnahmen	47.650,62	60.030	30	30	30	30	
	Ausgaben	115.224,97	156.386	92.636	93.336	94.036	94.736	
	Abgleich UA 7500	67.574,35-	96.356-	92.606-	93.306-	94.006-	94.706-	

A. Verwaltungshaushalt 2024 - Modell 1 aus den rechtskräftigen Vorjahreswerten kopiert						Beträge in EUR	
Einzelplan: 7		Öffentl. Einrichtungen, Wirtschaftsförderung					
Unterabschnitt: 7510		Einrichtungen des Bestattungswesens Bad Abbach					
Gr	Bezeichnung/*Erläuterungen	Ergebnis 2022	Ansatz 2023	Ansatz 2024	2025	Finanzplanungswerte 2026	2027
E i n n a h m e n							
1141	Bestattungsgebühren	-	-	12.000	12.000	12.000	12.000
1142	Grabgebühren	-	-	50.000	50.000	50.000	50.000
	Einnahmen UA 7510	-	-	62.000	62.000	62.000	62.000
A u s g a b e n							
5000	Gebäudeunterhalt und bauliche Anlagen	-	-	5.000	5.000	5.000	5.000
5100	Unterhalt des sonstigen unbeweglichen Vermögens	-	-	2.000	2.000	2.000	2.000
5400	Bewirtschaftung der Grundstücke und Gebäude	-	-	1.000	1.000	1.000	1.000
5410	Haus-, Grundstückslasten	-	-	1.800	1.800	1.800	1.800
5440	Strom, Gas, Wasser/Abwasser etc.	-	-	7.000	7.000	7.000	7.000
5460	Versicherung von Gebäuden und Grundstücken	-	-	102	102	102	102
6791	Innere Verrechnungen *Bauhof	-	-	0	0	0	0
	Ausgaben UA 7510	-	-	16.902	16.902	16.902	16.902
Abgleich Unterabschnitt 7510							
	Einnahmen	-	-	62.000	62.000	62.000	62.000
	Ausgaben	-	-	16.902	16.902	16.902	16.902
	Abgleich UA 7510	-	-	45.098	45.098	45.098	45.098



A. Verwaltungshaushalt 2024 - Modell 1 aus den rechtskräftigen Vorjahreswerten kopiert						Beträge in EUR	
Einzelplan: 7		Öffentl. Einrichtungen, Wirtschaftsförderung					
Unterabschnitt: 7511		Einrichtung des Bestattungswesens Dünzing					
Gr	Bezeichnung/*Erläuterungen	Ergebnis 2022	Ansatz 2023	Ansatz 2024	2025	Finanzplanungswerte 2026	2027
E i n n a h m e n							
1141	Bestattungsgebühren	-	-	0	0	0	0
1142	Grabgebühren	-	-	0	0	0	0
	Einnahmen UA 7511	-	-	0	0	0	0
A u s g a b e n							
5000	Gebäudeunterhalt und bauliche Anlagen	-	-	0	0	0	0
5100	Unterhalt des sonstigen unbeweglichen Vermögens	-	-	0	0	0	0
5400	Bewirtschaftung der Grundstücke und Gebäude	-	-	0	0	0	0
5410	Haus-, Grundstückslasten	-	-	0	0	0	0
5440	Strom, Gas, Wasser/Abwasser etc.	-	-	0	0	0	0
5460	Versicherung von Gebäuden und Grundstücken	-	-	20	20	20	20
6791	Innere Verrechnungen *Bauhof	-	-	0	0	0	0
	Ausgaben UA 7511	-	-	20	20	20	20
Abgleich Unterabschnitt 7511							
	Einnahmen	-	-	0	0	0	0
	Ausgaben	-	-	20	20	20	20
	Abgleich UA 7511	-	-	20-	20-	20-	20-

A. Verwaltungshaushalt 2024 - Modell 1 aus den rechtskräftigen Vorjahreswerten kopiert						Beträge in EUR	
Einzelplan: 7		Öffentl. Einrichtungen, Wirtschaftsförderung					
Unterabschnitt: 7512		Einrichtung des Bestattungswesens Poikam					
Gr	Bezeichnung/*Erläuterungen	Ergebnis 2022	Ansatz 2023	Ansatz 2024	2025	Finanzplanungswerte 2026	2027
E i n n a h m e n							
1141	Bestattungsgebühren	-	-	2.000	2.000	2.000	2.000
1142	Grabgebühren	-	-	5.000	5.000	5.000	5.000
	Einnahmen UA 7512	-	-	7.000	7.000	7.000	7.000
A u s g a b e n							
5000	Gebäudeunterhalt und bauliche Anlagen	-	-	0	0	0	0
5100	Unterhalt des sonstigen unbeweglichen Vermögens	-	-	500	500	500	500
5400	Bewirtschaftung der Grundstücke und Gebäude	-	-	300	300	300	300
5410	Haus-, Grundstückslasten	-	-	80	80	80	80
5440	Strom, Gas, Wasser/Abwasser etc.	-	-	300	300	300	300
5460	Versicherung von Gebäuden und Grundstücken	-	-	0	0	0	0
6791	Innere Verrechnungen *Bauhof	-	-	0	0	0	0
	Ausgaben UA 7512	-	-	1.180	1.180	1.180	1.180
Abgleich Unterabschnitt 7512							
	Einnahmen	-	-	7.000	7.000	7.000	7.000
	Ausgaben	-	-	1.180	1.180	1.180	1.180
	Abgleich UA 7512	-	-	5.820	5.820	5.820	5.820

A. Verwaltungshaushalt 2024 - Modell 1 aus den rechtskräftigen Vorjahreswerten kopiert						Beträge in EUR	
Einzelplan: 7		Öffentl. Einrichtungen, Wirtschaftsförderung					
Unterabschnitt: 7513		Einrichtung des Bestattungswesens Lengfeld					
Gr	Bezeichnung/*Erläuterungen	Ergebnis 2022	Ansatz 2023	Ansatz 2024	2025	Finanzplanungswerte 2026	2027
E i n n a h m e n							
1141	Bestattungsgebühren	-	-	3.000	3.000	3.000	3.000
1142	Grabgebühren	-	-	5.000	5.000	5.000	5.000
	Einnahmen UA 7513	-	-	8.000	8.000	8.000	8.000
A u s g a b e n							
5000	Gebäudeunterhalt und bauliche Anlagen	-	-	5.000	5.000	5.000	5.000
5100	Unterhalt des sonstigen unbeweglichen Vermögens	-	-	500	500	500	500
5400	Bewirtschaftung der Grundstücke und Gebäude	-	-	300	300	300	300
5410	Haus-, Grundstückslasten	-	-	700	700	700	700
5440	Strom, Gas, Wasser/Abwasser etc.	-	-	500	500	500	500
5460	Versicherung von Gebäuden und Grundstücken	-	-	30	30	30	30
6791	Innere Verrechnungen *Bauhof	-	-	0	0	0	0
	Ausgaben UA 7513	-	-	7.030	7.030	7.030	7.030
Abgleich Unterabschnitt 7513							
	Einnahmen	-	-	8.000	8.000	8.000	8.000
	Ausgaben	-	-	7.030	7.030	7.030	7.030
	Abgleich UA 7513	-	-	970	970	970	970

A. Verwaltungshaushalt 2024 - Modell 1 aus den rechtskräftigen Vorjahreswerten kopiert						Beträge in EUR	
Einzelplan: 7		Öffentl. Einrichtungen, Wirtschaftsförderung					
Unterabschnitt: 7514		Einrichtung des Bestattungswesens Oberndorf					
Gr	Bezeichnung/*Erläuterungen	Ergebnis 2022	Ansatz 2023	Ansatz 2024	2025	Finanzplanungswerte 2026	2027
E i n n a h m e n							
1141	Bestattungsgebühren	-	-	2.000	2.000	2.000	2.000
1142	Grabgebühren	-	-	5.000	5.000	5.000	5.000
	Einnahmen UA 7514	-	-	7.000	7.000	7.000	7.000
A u s g a b e n							
5000	Gebäudeunterhalt und bauliche Anlagen	-	-	500	500	500	500
5100	Unterhalt des sonstigen unbeweglichen Vermögens	-	-	500	500	500	500
5400	Bewirtschaftung der Grundstücke und Gebäude	-	-	500	500	500	500
5410	Haus-, Grundstückslasten	-	-	650	650	650	650
5440	Strom, Gas, Wasser/Abwasser etc.	-	-	400	400	400	400
5460	Versicherung von Gebäuden und Grundstücken	-	-	0	0	0	0
6791	Innere Verrechnungen	-	-	0	0	0	0
	Ausgaben UA 7514	-	-	2.550	2.550	2.550	2.550
Abgleich Unterabschnitt 7514							
	Einnahmen	-	-	7.000	7.000	7.000	7.000
	Ausgaben	-	-	2.550	2.550	2.550	2.550
	Abgleich UA 7514	-	-	4.450	4.450	4.450	4.450

A. Verwaltungshaushalt 2024 - Modell 1 aus den rechtskräftigen Vorjahreswerten kopiert						Beträge in EUR	
Einzelplan: 7		Öffentl. Einrichtungen, Wirtschaftsförderung					
Unterabschnitt: 7515		Einrichtung des Bestattungswesens Saalhaupt					
Gr	Bezeichnung/*Erläuterungen	Ergebnis 2022	Ansatz 2023	Ansatz 2024	2025	Finanzplanungswerte 2026	2027
E i n n a h m e n							
1141	Bestattungsgebühren	-	-	0	0	0	0
1142	Grabgebühren	-	-	0	0	0	0
	Einnahmen UA 7515	-	-	0	0	0	0
A u s g a b e n							
5000	Gebäudeunterhalt und bauliche Anlagen	-	-	0	0	0	0
5100	Unterhalt des sonstigen unbeweglichen Vermögens	-	-	0	0	0	0
5400	Bewirtschaftung der Grundstücke und Gebäude	-	-	0	0	0	0
5410	Haus-, Grundstückslasten	-	-	0	0	0	0
5440	Strom, Gas, Wasser/Abwasser etc.	-	-	0	0	0	0
5460	Versicherung von Gebäuden und Grundstücken	-	-	15	15	15	15
6791	Innere Verrechnungen *Bauhof	-	-	0	0	0	0
	Ausgaben UA 7515	-	-	15	15	15	15
Abgleich Unterabschnitt 7515							
	Einnahmen	-	-	0	0	0	0
	Ausgaben	-	-	15	15	15	15
	Abgleich UA 7515	-	-	15-	15-	15-	15-

A. Verwaltungshaushalt 2024 - Modell 1 aus den rechtskräftigen Vorjahreswerten kopiert							Beträge in EUR	
Einzelplan: 7		Öffentl. Einrichtungen, Wirtschaftsförderung						
Unterabschnitt: 7516		Einrichtung des Bestattungswesens Peising						
Gr	Bezeichnung/*Erläuterungen	Ergebnis 2022	Ansatz 2023	Ansatz 2024	2025	Finanzplanungswerte 2026	2027	
Einnahmen								
1141	Bestattungsgebühren	-	-	0	0	0	0	
1142	Grabgebühren	-	-	0	0	0	0	
	Einnahmen UA 7516	-	-	0	0	0	0	
Ausgaben								
5000	Gebäudeunterhalt und bauliche Anlagen	-	-	0	0	0	0	
5100	Unterhalt des sonstigen unbeweglichen Vermögens	-	-	0	0	0	0	
5400	Bewirtschaftung der Grundstücke und Gebäude	-	-	250	0	0	0	
5410	Haus-, Grundstückslasten	-	-	0	0	0	0	
5440	Strom, Gas, Wasser/Abwasser etc.	-	-	0	0	0	0	
5460	Versicherung von Gebäuden und Grundstücken	-	-	0	0	0	0	
6791	Innere Verrechnungen *Bauhof	-	-	0	0	0	0	
	Ausgaben UA 7516	-	-	250	0	0	0	
Abgleich Unterabschnitt 7516								
	Einnahmen	-	-	0	0	0	0	
	Ausgaben	-	-	250	0	0	0	
	Abgleich UA 7516	-	-	250-	0	0	0	

A. Verwaltungshaushalt 2024 - Modell 1 aus den rechtskräftigen Vorjahreswerten kopiert						Beträge in EUR	
Einzelplan: 7		Öffentl. Einrichtungen, Wirtschaftsförderung					
Unterabschnitt: 7600		Sonstige öffentliche Einrichtungen					
Gr	Bezeichnung/*Erläuterungen	Ergebnis 2022	Ansatz 2023	Ansatz 2024	2025	Finanzplanungswerte 2026	2027
	Einnahmen						
	kein Konto vorhanden						
	Ausgaben						
5000	Gebäudeunterhalt und bauliche Anlagen	-	-	3.000	3.000	3.000	3.000
5400	Bewirtschaftung der Grundstücke und Gebäude *WC-Anlage	5.112,47	1.000	500	500	500	500
5433	Vergütung an Reinigungsunternehmen	-	5.300	6.000	6.000	6.000	6.000
6791	Innere Verrechnungen *Bauhof	-	-	0	0	0	0
	Ausgaben UA 7600	5.112,47	6.300	9.500	9.500	9.500	9.500
	Abgleich Unterabschnitt 7600						
	Einnahmen	-	-	-	-	-	-
	Ausgaben	5.112,47	6.300	9.500	9.500	9.500	9.500
	Abgleich UA 7600	5.112,47-	6.300-	9.500-	9.500-	9.500-	9.500-

A. Verwaltungshaushalt 2024 - Modell 1 aus den rechtskräftigen Vorjahreswerten kopiert							Beträge in EUR	
Einzelplan: 7		Öffentl. Einrichtungen, Wirtschaftsförderung						
Unterabschnitt: 7620		Bürgertreff Am Markt 20						
Gr	Bezeichnung/*Erläuterungen	Ergebnis 2022	Ansatz 2023	Ansatz 2024	2025	Finanzplanungswerte 2026	2027	
Einnahmen								
1410	Mieten aus Gebäuden und Grundstücken	1.217,50	1.500	1.000	1.000	1.000	1.000	
1519	Ersätze für sonstige Geschäftsausgaben	264,20	500	300	300	300	300	
1520	Ersätze für Bewirtschaftungskosten	214,54	400	170	170	170	170	
1550	Versicherungen, Schadensfälle und dgl.	-	-	6.400	0	0	0	
1590	Verschiedene Verwaltungs- und Betriebsmaßnahmen	-	-	50	50	50	50	
	Einnahmen UA 7620	1.696,24	2.400	7.920	1.520	1.520	1.520	
Ausgaben								
4140	Entgelte für tariflich Beschäftigte GD=41	-	-	2.800	2.800	2.800	2.800	
4340	Beiträge zu Versorgungskassen 'Tariflich Beschäftigte' GD=41	-	-	900	900	900	900	
4440	Beiträge zur gesetzlichen Sozialversicherung 'Tariflich Beschäftigte' GD=41	-	-	300	300	300	300	
5000	Gebäudeunterhalt und bauliche Anlagen	9.921,95	17.000	17.500	13.000	13.000	13.000	
5200	Geräte und Ausstattungsgegenstände 250 € bis 800 €	1.346,23	2.500	0	0	0	0	
5209	Geräte, Ausstattungs- und sonstige Gebrauchsgegenstände	6.240,36	5.000	4.000	4.000	4.000	4.000	
5280	Sonstige Gebrauchsgegenstände selbständig nutzbar Wert zw. 250 € und 800 €	-	-	2.500	2.500	2.500	2.500	
5400	Bewirtschaftung der Grundstücke und Gebäude	3.786,21	4.000	1.500	1.500	1.500	1.500	
5410	Haus-, Grundstückslasten	795,63	800	1.500	1.500	1.500	1.500	
5430	Reinigungskosten	4.073,94	2.000	1.000	1.000	1.000	1.000	
5433	Vergütung an Reinigungsunternehmen	-	6.500	0	0	0	0	
5440	Strom, Gas, Wasser/Abwasser etc.	3.170,13	5.500	7.000	7.000	7.000	7.000	
5460	Versicherung von Gebäuden und Grundstücken	510,33	1.600	1.600	1.600	1.600	1.600	
5620	Aus- und Fortbildung, Umschulung GD=41	-	-	300	300	300	300	
6303	Verschiedene Aufwendungen für Verwaltung und Betrieb EDV-Material	-	1.500	500	500	500	500	



A. Verwaltungshaushalt 2024 - Modell 1 aus den rechtskräftigen Vorjahreswerten kopiert						Beträge in EUR	
Einzelplan: 7		Öffentl. Einrichtungen, Wirtschaftsförderung					
Unterabschnitt: 7620		Bürgertreff Am Markt 20					
Gr	Bezeichnung/*Erläuterungen	Ergebnis 2022	Ansatz 2023	Ansatz 2024	2025	Finanzplanungswerte 2026	2027
6311	Gemeinschaftsveranstaltungen	462,05	1.000	1.000	1.000	1.000	1.000
6322	EDV-Kosten an Dritte	-	-	200	200	200	200
6520	Telefongebühren	-	600	600	600	600	600
6580	Sonstige Geschäftsausgaben	-	500	300	300	300	300
6791	Innere Verrechnungen *Bauhof	-	-	0	0	0	0
	Ausgaben UA 7620	30.306,83	48.500	43.500	39.000	39.000	39.000
	Abgleich Unterabschnitt 7620						
	Einnahmen	1.696,24	2.400	7.920	1.520	1.520	1.520
	Ausgaben	30.306,83	48.500	43.500	39.000	39.000	39.000
	Abgleich UA 7620	28.610,59-	46.100-	35.580-	37.480-	37.480-	37.480-

A. Verwaltungshaushalt 2024 - Modell 1 aus den rechtskräftigen Vorjahreswerten kopiert						Beträge in EUR		
Einzelplan: 7		Öffentl. Einrichtungen, Wirtschaftsförderung						
Unterabschnitt: 7690		Sonstige öffentliche Gemeinschaftseinrichtungen Treffpunkt Lengfeld						
Gr	Bezeichnung/*Erläuterungen	Ergebnis 2022	Ansatz 2023	Ansatz 2024	2025	Finanzplanungswerte 2026	2027	
Einnahmen								
1410	Mieten aus Gebäuden und Grundstücken	-	500	1.000	1.000	1.000	1.000	
1414	Mieten aus Hallen, Sälen und ähnlichem	420,00	-	0	0	0	0	
	Einnahmen UA 7690	420,00	500	1.000	1.000	1.000	1.000	
Ausgaben								
5000	Gebäudeunterhalt und bauliche Anlagen	124,52	5.000	3.000	2.000	2.000	2.000	
5010	Unterhalt	30,77	-	0	0	0	0	
5200	Geräte und Ausstattungsgegenstände 250 € bis 800 €	-	-	0	0	0	0	
5209	Geräte, Ausstattungs- und sonstige Gebrauchsgegenstände	-	500	500	500	500	500	
5280	Sonstige Gebrauchsgegenstände selbständig nutzbar Wert zw. 250 € und 800 €	-	-	0	0	0	0	
5400	Bewirtschaftung der Grundstücke und Gebäude	645,36	1.000	500	500	500	500	
5430	Reinigungskosten	1.356,60	200	500	500	500	500	
5433	Vergütung an Reinigungsunternehmen	-	1.800	3.500	3.500	3.500	3.500	
5440	Strom, Gas, Wasser/Abwasser etc.	-	1.000	500	500	500	500	
5460	Versicherung von Gebäuden und Grundstücken	124,52	240	250	250	250	250	
6520	Telefongebühren	261,80	500	280	280	280	280	
6527	Internetanbindung	-	-	500	500	500	500	
6791	Innere Verrechnungen *Bauhof	-	-	0	0	0	0	
	Ausgaben UA 7690	2.543,57	10.240	9.530	8.530	8.530	8.530	
Abgleich Unterabschnitt 7690								
	Einnahmen	420,00	500	1.000	1.000	1.000	1.000	
	Ausgaben	2.543,57	10.240	9.530	8.530	8.530	8.530	
	Abgleich UA 7690	2.123,57-	9.740-	8.530-	7.530-	7.530-	7.530-	

A. Verwaltungshaushalt 2024 - Modell 1 aus den rechtskräftigen Vorjahreswerten kopiert							Beträge in EUR	
Einzelplan: 7		Öffentl. Einrichtungen, Wirtschaftsförderung						
Unterabschnitt: 7691		Gemeinschaftseinrichtung Schulhaus Dünzing						
Gr	Bezeichnung/*Erläuterungen	Ergebnis 2022	Ansatz 2023	Ansatz 2024	2025	Finanzplanungswerte 2026	2027	
Einnahmen								
1670	von privaten Unternehmen	-	-	2.000	2.000	2.000	2.000	
	Einnahmen UA 7691	-	-	2.000	2.000	2.000	2.000	
Ausgaben								
5000	Gebäudeunterhalt und bauliche Anlagen	1.450,55	5.000	29.000	5.000	5.000	5.000	
5200	Geräte und Ausstattungsgegenstände 250 € bis 800 €	-	-	0	0	0	0	
5209	Geräte, Ausstattungs- und sonstige Gebrauchsgegenstände	1.286,18	1.500	500	500	500	500	
5280	Sonstige Gebrauchsgegenstände selbstständig nutzbar Wert zw. 250 € und 800 €	-	-	500	500	500	500	
5400	Bewirtschaftung der Grundstücke und Gebäude	8.201,49	1.000	500	500	500	500	
5410	Haus-, Grundstückslasten	132,76	700	500	500	500	500	
5430	Reinigungskosten	2.023,00	1.000	500	500	500	500	
5433	Vergütung an Reinigungsunternehmen	-	5.700	5.300	5.300	5.300	5.300	
5440	Strom, Gas, Wasser/Abwasser etc.	2.003,12	18.000	8.000	8.000	8.000	8.000	
5460	Versicherung von Gebäuden und Grundstücken	-	2.600	3.300	3.300	3.300	3.300	
6520	Telefongebühren	201,46	500	250	250	250	250	
6527	Internetanbindung	-	-	600	600	600	600	
6791	Innere Verrechnungen *Bauhof	-	-	0	0	0	0	
	Ausgaben UA 7691	15.298,56	36.000	48.950	24.950	24.950	24.950	
Abgleich Unterabschnitt 7691								
	Einnahmen	-	-	2.000	2.000	2.000	2.000	
	Ausgaben	15.298,56	36.000	48.950	24.950	24.950	24.950	
	Abgleich UA 7691	15.298,56-	36.000-	46.950-	22.950-	22.950-	22.950-	

A. Verwaltungshaushalt 2024 - Modell 1 aus den rechtskräftigen Vorjahreswerten kopiert						Beträge in EUR	
Einzelplan: 7		Öffentl. Einrichtungen, Wirtschaftsförderung					
Unterabschnitt: 7692		Sonstige öffentliche Gemeinschaftseinrichtung DG Saalhaupt					
Gr	Bezeichnung/*Erläuterungen	Ergebnis 2022	Ansatz 2023	Ansatz 2024	2025	Finanzplanungswerte 2026	2027
	Einnahmen						
	kein Konto vorhanden						
	Ausgaben						
5000	Gebäudeunterhalt und bauliche Anlagen	-	-	1.250	0	0	0
5200	Geräte und Ausstattungsgegenstände 250 € bis 800 €	-	-	0	0	0	0
5209	Geräte, Ausstattungs- und sonstige Gebrauchsgegenstände	-	-	0	0	0	0
5280	Sonstige Gebrauchsgegenstände selbständig nutzbar Wert zw. 250 € und 800 €	-	-	0	0	0	0
5400	Bewirtschaftung der Grundstücke und Gebäude	-	-	0	0	0	0
5410	Haus-, Grundstückslasten	-	-	0	0	0	0
5440	Strom, Gas, Wasser/Abwasser etc.	-	-	0	0	0	0
5460	Versicherung von Gebäuden und Grundstücken	-	-	0	0	0	0
6520	Telefongebühren	-	-	0	0	0	0
	Ausgaben UA 7692	-	-	1.250	0	0	0
	Abgleich Unterabschnitt 7692						
	Einnahmen	-	-	-	-	-	-
	Ausgaben	-	-	1.250	0	0	0
	Abgleich UA 7692	-	-	1.250-	0	0	0

A. Verwaltungshaushalt 2024 - Modell 1 aus den rechtskräftigen Vorjahreswerten kopiert						Beträge in EUR	
Einzelplan: 7		Öffentl. Einrichtungen, Wirtschaftsförderung					
Unterabschnitt: 7693		Sonstige öffentliche Gemeinschaftseinrichtung Treffpunkt Oberndorf					
Gr	Bezeichnung/*Erläuterungen	Ergebnis 2022	Ansatz 2023	Ansatz 2024	2025	Finanzpl anungswerte 2026	2027
Einnahmen							
1410	Mieten aus Gebäuden und Grundstücken	-	-	600	600	600	600
	Einnahmen UA 7693	-	-	600	600	600	600
Ausgaben							
5000	Gebäudeunterhalt und bauliche Anlagen	-	500	1.000	500	500	500
5209	Geräte, Ausstattungs- und sonstige Gebrauchsgegenstände	-	300	0	0	0	0
5400	Bewirtschaftung der Grundstücke und Gebäude	-	300	0	0	0	0
5410	Haus-, Grundstückslasten	-	300	0	0	0	0
5430	Reinigungskosten	-	-	0	0	0	0
5433	Vergütung an Reinigungsunternehmen	-	-	0	0	0	0
5440	Strom, Gas, Wasser/Abwasser etc.	1.123,00	1.600	1.700	1.700	1.700	1.700
5460	Versicherung von Gebäuden und Grundstücken	53,29	61	70	70	70	70
6520	Telefongebühren	41,64	100	0	0	0	0
	Ausgaben UA 7693	1.217,93	3.161	2.770	2.270	2.270	2.270
Abgleich Unterabschnitt 7693							
	Einnahmen	-	-	600	600	600	600
	Ausgaben	1.217,93	3.161	2.770	2.270	2.270	2.270
	Abgleich UA 7693	1.217,93-	3.161-	2.170-	1.670-	1.670-	1.670-

A. Verwaltungshaushalt 2024 - Modell 1 aus den rechtskräftigen Vorjahreswerten kopiert						Beträge in EUR	
Einzelplan: 7		Öffentl. Einrichtungen, Wirtschaftsförderung					
Unterabschnitt: 7694		Sonstige öffentliche Gemeinschaftseinrichtungen Alte Schule Poikam					
Gr	Bezeichnung/*Erläuterungen	Ergebnis 2022	Ansatz 2023	Ansatz 2024	2025	Finanzplanungswerte 2026	2027
	Einnahmen						
	kein Konto vorhanden						
	Ausgaben						
5000	Gebäudeunterhalt und bauliche Anlagen	-	1.000	1.000	1.000	1.000	1.000
5400	Bewirtschaftung der Grundstücke und Gebäude	-	500	0	0	0	0
5433	Vergütung an Reinigungsunternehmen	-	1.500	800	800	800	800
5440	Strom, Gas, Wasser/Abwasser etc.	-	800	500	500	500	500
5460	Versicherung von Gebäuden und Grundstücken	-	85	100	100	100	100
6791	Innere Verrechnungen *Bauhof	-	-	0	0	0	0
	Ausgaben UA 7694	-	3.885	2.400	2.400	2.400	2.400
	Abgleich Unterabschnitt 7694						
	Einnahmen	-	-	-	-	-	-
	Ausgaben	-	3.885	2.400	2.400	2.400	2.400
	Abgleich UA 7694	-	3.885-	2.400-	2.400-	2.400-	2.400-

A. Verwaltungshaushalt 2024 - Modell 1 aus den rechtskräftigen Vorjahreswerten kopiert						Beträge in EUR	
Einzelplan: 7		Öffentl. Einrichtungen, Wirtschaftsförderung					
Unterabschnitt: 7695		Sonstige öffentliche Gemeinschaftseinrichtungen Markt Mobil					
Gr	Bezeichnung/*Erläuterungen	Ergebnis 2022	Ansatz 2023	Ansatz 2024	2025	Finanzplanungswerte 2026	2027
E i n n a h m e n							
1100	Benutzungsgebühren und ähnliche Entgelte	-	1.500	1.500	1.500	1.500	1.500
	Einnahmen UA 7695	-	1.500	1.500	1.500	1.500	1.500
A u s g a b e n							
5500	Hal tung von Fahrzeugen TUV, Kundendienst, Reparaturen	-	3.500	5.000	5.000	5.000	5.000
5520	Rei fenbedarf	-	1.000	1.000	1.000	1.000	1.000
5540	Betri ebs- und Schmi erstoffe	-	2.000	2.000	2.000	2.000	2.000
5550	Kfz-Steuern	-	393	393	393	393	393
5560	Kfz-Versi cherungen	-	1.220	1.600	1.600	1.600	1.600
6300	Verschi edene Aufwendungen für Verwal tung und Betri eb	-	500	200	200	200	200
	Ausgaben UA 7695	-	8.613	10.193	10.193	10.193	10.193
Abgl ei ch Unterabschni tt 7695							
	Ei nnahmen	-	1.500	1.500	1.500	1.500	1.500
	Ausgaben	-	8.613	10.193	10.193	10.193	10.193
	Abgl ei ch UA 7695	-	7.113-	8.693-	8.693-	8.693-	8.693-

A. Verwaltungshaushalt 2024 - Modell 1 aus den rechtskräftigen Vorjahreswerten kopiert							Beträge in EUR	
Einzelplan: 7		Öffentl. Einrichtungen, Wirtschaftsförderung						
Unterabschnitt: 7696		Sonst. öffentl. Gemeinschaftseinrichtung Felsenkeller						
Gr	Bezeichnung/*Erläuterungen	Ergebnis 2022	Ansatz 2023	Ansatz 2024	2025	Finanzplanungswerte 2026	2027	
	Einnahmen							
	kein Konto vorhanden							
	Ausgaben							
5440	Strom, Gas, Wasser/Abwasser etc.	-	-	150	150	150	150	
	Ausgaben UA 7696	-	-	150	150	150	150	
	Abgleich Unterabschnitt 7696							
	Einnahmen	-	-	-	-	-	-	
	Ausgaben	-	-	150	150	150	150	
	Abgleich UA 7696	-	-	150-	150-	150-	150-	



A. Verwaltungshaushalt 2024 - Modell 1 aus den rechtskräftigen Vorjahreswerten kopiert						Beträge in EUR	
Einzelplan: 7		Öffentl. Einrichtungen, Wirtschaftsförderung					
Unterabschnitt: 7850		Wirtschaftswege					
Gr	Bezeichnung/*Erläuterungen	Ergebnis 2022	Ansatz 2023	Ansatz 2024	2025	Finanzplanungswerte 2026	2027
	Einnahmen						
	kein Konto vorhanden						
	Ausgaben						
5100	Unterhalt des sonstigen unbeweglichen Vermögens	-	50.000	50.000	50.000	50.000	50.000
6791	Innere Verrechnungen *Bauhof	-	-	0	0	0	0
	Ausgaben UA 7850	-	50.000	50.000	50.000	50.000	50.000
	Abgleich Unterabschnitt 7850						
	Einnahmen	-	-	-	-	-	-
	Ausgaben	-	50.000	50.000	50.000	50.000	50.000
	Abgleich UA 7850	-	50.000-	50.000-	50.000-	50.000-	50.000-

A. Verwaltungshaushalt 2024 - Modell 1 aus den rechtskräftigen Vorjahreswerten kopiert						Beträge in EUR	
Einzelplan: 7		Öffentl. Einrichtungen, Wirtschaftsförderung					
Unterabschnitt: 7900		Fremdenverkehr, sonstige Förderung von Wirtschaft und Verkehr					
Gr	Bezeichnung/*Erläuterungen	Ergebnis 2022	Ansatz 2023	Ansatz 2024	2025	Finanzplanungswerte 2026	2027
	Einnahmen						
	kein Konto vorhanden						
	Ausgaben						
5440	Strom, Gas, Wasser/Abwasser etc. *Anzeige Bus - Ardelean	2.521,68	-	0	0	0	0
6321	Öffentlichkeitsarbeit	1.500,00	-	0	0	0	0
6580	Sonstige Geschäftsausgaben	-	-	0	0	0	0
6610	Mitgliedsbeiträge an Verbände, Vereine und dgl.	3.100,00	-	0	0	0	0
7160	an sonstige öffentliche Sonderrechnungen	7.639,01	-	0	0	0	0
	Ausgaben UA 7900	14.760,69	-	0	0	0	0
	Abgleich Unterabschnitt 7900						
	Einnahmen	-	-	-	-	-	-
	Ausgaben	14.760,69	-	0	0	0	0
	Abgleich UA 7900	14.760,69-	-	0	0	0	0

A. Verwaltungshaushalt 2024 - Modell 1 aus den rechtskräftigen Vorjahreswerten kopiert						Beträge in EUR	
Einzelplan: 7		Öffentl. Einrichtungen, Wirtschaftsförderung					
Unterabschnitt: 7901		Fremdenverkehr Bad Abbach Info					
Gr	Bezeichnung/*Erläuterungen	Ergebnis 2022	Ansatz 2023	Ansatz 2024	2025	Finanzplanungswerte 2026	2027
E i n n a h m e n							
1090	Sonstige Verwaltungsgebühren	-	-	20	20	20	20
1190	Sonstige Gebühren und ähnliche Entgelte *Ausgaben bei 0.7901.6319	-	100	3.100	2.000	2.000	2.000
1198	Umsatzsteuer aus steuerpflichtigen Entgelten	-	4.410	1.000	300	300	300
1210	Kurbeitrag	-	60.000	100.000	100.000	100.000	100.000
1290	Sonst. zweckgebundene Abgaben	-	200	200	200	200	200
1330	Verkauf von Drucksachen aller Art	-	100	100	100	100	100
1390	Einnahmen aus Verkauf	-	200	200	200	200	200
1555	Umsatzst. aus Beiträgen u.ä., Umsatzsteuer Rückvergütung, abzieh. Vorsteuer aus Invest.	-	84.940	1.000	300	300	300
1590	Verschiedene Verwaltungs- und Betriebsleistungen *Ausgaben bei 0.7901.6320	-	100	270	200	200	200
1599	Vermischte Einnahmen	-	200	1.530	1.000	1.000	1.000
1670	von privaten Unternehmen	-	500	0	0	0	0
1710	Land	-	-	1.000	1.000	1.000	1.000
1740	Zuweisungen für lfd. Zwecke von der gesetzlichen Sozialversicherung	-	-	0	0	0	0
	Einnahmen UA 7901	-	150.750	108.420	105.320	105.320	105.320
A u s g a b e n							
4140	Entgelte für tariflich Beschäftigte GD=41	-	136.300	157.700	160.100	162.500	164.900
4340	Beiträge zu Versorgungskassen 'Tariflich Beschäftigte' GD=41	-	10.800	10.900	11.100	11.300	11.500
4440	Beiträge zur gesetzlichen Sozialversicherung 'Tariflich Beschäftigte' GD=41	-	27.200	30.300	30.800	31.300	31.800
5000	Gebäudeunterhalt und bauliche Anlagen	-	-	5.500	3.000	3.000	3.000
5209	Geräte, Ausstattungs- und sonstige Gebrauchsgegenstände	-	4.000	4.000	4.000	4.000	4.000
5280	Sonstige Gebrauchsgegenstände selbständig nutzbar Wert zw. 250 € und 800 €	-	-	1.000	1.000	1.000	1.000
5433	Vergütung an Reinigungsunternehmen	-	2.000	2.600	2.600	2.600	2.600
5620	Aus- und Fortbildung, Umschulung GD=41	-	3.000	3.000	2.500	2.500	2.500

A. Verwaltungshaushalt 2024 - Modell 1 aus den rechtskräftigen Vorjahreswerten kopiert							Beträge in EUR	
Einzelplan: 7		Öffentl. Einrichtungen, Wirtschaftsförderung						
Unterabschnitt: 7901		Fremdenverkehr Bad Abbach Info						
Gr	Bezeichnung/*Erläuterungen	Ergebnis 2022	Ansatz 2023	Ansatz 2024	2025	Finanzplanungswerte 2026	2027	
6300	Verschiedene Aufwendungen für Verwaltung und Betrieb	-	1.500	1.500	1.500	1.500	1.500	
6303	Verschiedene Aufwendungen für Verwaltung und Betrieb EDV-Material	-	500	500	500	500	500	
6319	Sonstige Veranstaltungen *Einnahmen bei 0.7901.1190	-	500	2.700	2.000	2.000	2.000	
6320	Verschiedener Betriebsaufwand *Einnahmen bei 0.7901.1590/1599	-	100	1.800	1.000	1.000	1.000	
6321	Öffentlichkeitsarbeit	-	25.000	25.000	25.000	25.000	25.000	
6322	EDV-Kosten an Dritte	-	15.200	5.500	5.500	5.500	5.000	
6329	Sonstiger verschiedener Betriebsaufwand	-	12.000	0	0	0	0	
6400	Steuern, Versicherungen, Leistungen bei nicht-versicherten Schäden	-	110	110	110	110	110	
6412	Umsatzsteuer als Vorsteuer	-	84.940	1.000	300	300	300	
6413	Umsatzsteuer	-	4.410	1.000	300	300	300	
6500	Bürobedarf	-	1.300	600	600	600	600	
6510	Bücher, Zeitschriften u.ä.	-	950	200	200	200	200	
6520	Telefongebühren	-	800	1.600	1.600	1.600	1.600	
6540	Dienstreisen GD=41	-	1.500	500	500	500	500	
6550	Sachverständigenkosten, Gerichtskosten u.ä.	-	1.700	2.500	2.500	2.500	2.500	
6580	Sonstige Geschäftsausgaben	-	7.000	7.700	5.000	5.000	5.000	
6581	Bankgebühren u. ä.	-	-	500	500	500	500	
6610	Mitgliedsbeiträge an Verbände, Vereine und dgl.	-	11.000	11.000	11.000	11.000	11.000	
6791	Innere Verrechnungen	-	-	0	0	0	0	
7130	Zuweisungen für lfd. Zwecke an Zweckverbände und dgl.	-	14.318	6.000	6.000	6.000	6.000	
	Ausgaben UA 7901	-	366.128	284.710	279.210	282.310	284.910	
	Abgleich Unterabschnitt 7901							
	Einnahmen	-	150.750	108.420	105.320	105.320	105.320	
	Ausgaben	-	366.128	284.710	279.210	282.310	284.910	
	Abgleich UA 7901	-	215.378-	176.290-	173.890-	176.990-	179.590-	

A. Verwaltungshaushalt 2024 - Modell 1 aus den rechtskräftigen Vorjahreswerten kopiert						Beträge in EUR	
Einzelplan: 7		Öffentl. Einrichtungen, Wirtschaftsförderung					
Unterabschnitt: 7910		Wirtschaftsförderung					
Gr	Bezeichnung/*Erläuterungen	Ergebnis 2022	Ansatz 2023	Ansatz 2024	2025	Finanzplanungswerte 2026	2027
	Einnahmen						
	kein Konto vorhanden						
	Ausgaben						
4140	Entgelte für tariflich Beschäftigte GD=41	-	-	47.400	48.100	48.800	49.500
4340	Beiträge zu Versorgungskassen 'Tariflich Beschäftigte' GD=41	-	-	3.700	3.800	3.900	4.000
4440	Beiträge zur gesetzlichen Sozialversicherung 'Tariflich Beschäftigte' GD=41	-	-	10.300	10.500	10.700	10.900
5000	Gebäudeunterhalt und bauliche Anlagen	-	-	2.000	2.000	2.000	2.000
5209	Geräte, Ausstattungs- und sonstige Gebrauchsgegenstände	-	-	600	600	600	600
6300	Verschiedene Aufwendungen für Verwaltung und Betrieb	-	-	500	500	500	500
6303	Verschiedene Aufwendungen für Verwaltung und Betrieb EDV-Material	-	-	500	500	500	500
6322	EDV-Kosten an Dritte	-	-	500	500	500	500
6325	Vorräte, Verbrauchsmaterial	-	-	500	500	500	500
6500	Bürobedarf	-	-	500	500	500	500
6520	Telefongebühren	-	-	500	500	500	500
6540	Dienstreisen GD=41	-	-	500	500	500	500
	Ausgaben UA 7910	-	-	67.500	68.500	69.500	70.500
	Abgleich Unterabschnitt 7910						
	Einnahmen	-	-	-	-	-	-
	Ausgaben	-	-	67.500	68.500	69.500	70.500
	Abgleich UA 7910	-	-	67.500-	68.500-	69.500-	70.500-

A. Verwaltungshaushalt 2024 - Modell 1 aus den rechtskräftigen Vorjahreswerten kopiert							Beträge in EUR	
Einzelplan: 7		Öffentl. Einrichtungen, Wirtschaftsförderung						
Unterabschnitt: 7911		Wirtschaftsforum						
Gr	Bezeichnung/*Erläuterungen	Ergebnis 2022	Ansatz 2023	Ansatz 2024	2025	Finanzplanungswerte 2026	2027	
	Einnahmen							
	kein Konto vorhanden							
	Ausgaben							
6300	Verschiedene Aufwendungen für Verwaltung und Betrieb	-	-	2.000	2.000	2.000	2.000	
6321	Öffentlichkeitsarbeit	-	-	2.000	2.000	2.000	2.000	
	Ausgaben UA 7911	-	-	4.000	4.000	4.000	4.000	
	Abgleich Unterabschnitt 7911							
	Einnahmen	-	-	-	-	-	-	
	Ausgaben	-	-	4.000	4.000	4.000	4.000	
	Abgleich UA 7911	-	-	4.000-	4.000-	4.000-	4.000-	

A. Verwaltungshaushalt 2024 - Modell 1 aus den rechtskräftigen Vorjahreswerten kopiert						Beträge in EUR	
Einzelplan: 7		Öffentl. Einrichtungen, Wirtschaftsförderung					
Unterabschnitt: 7920		Förderung des öffentlichen Nahverkehrs					
Gr	Bezeichnung/*Erläuterungen	Ergebnis 2022	Ansatz 2023	Ansatz 2024	2025	Finanzplanungswerte 2026	2027
Einnahmen							
1621	Erstattungen durch Gemeinden und Gemeindeverbände *Vereinbarung Gem. Teugn - Kexi	-	-	5.100	10.200	12.700	14.500
1721	Freiwillige Zuweisungen vom Landkreis *RVV L 16	-	2.940	2.940	2.940	2.940	2.940
	Einnahmen UA 7920	-	2.940	8.040	13.140	15.640	17.440
Ausgaben							
5440	Strom, Gas, Wasser/Abwasser etc.	-	1.000	600	600	600	600
6300	Verschiedene Aufwendungen für Verwaltung und Betrieb	-	500	500	500	500	500
6770	Erstattungen an private Unternehmen	3.285,18	-	0	0	0	0
6791	Innere Verrechnungen *Bauhof	-	-	0	0	0	0
7120	Zuweisungen für lfd. Zwecke an Gemeinden und Gemeindeverbände *1-EURO-Ticket On-Demand-Verkehr Kexi	-	3.500	41.000	81.700	101.700	115.900
7122	Zuweisungen für lfd. Zwecke an Gemeinden und Gemeindeverbände Freizeitbus	-	1.500	1.500	1.500	1.500	1.500
7160	an sonstige öffentliche Sonderrechnungen *RVV L 16	-	7.650	7.650	7.650	7.650	7.650
	Ausgaben UA 7920	3.285,18	14.150	51.250	91.950	111.950	126.150
Abgleich Unterabschnitt 7920							
	Einnahmen	-	2.940	8.040	13.140	15.640	17.440
	Ausgaben	3.285,18	14.150	51.250	91.950	111.950	126.150
	Abgleich UA 7920	3.285,18-	11.210-	43.210-	78.810-	96.310-	108.710-

A. Verwaltungshaushalt 2024 - Modell 1 aus den rechtskräftigen Vorjahreswerten kopiert Beträge in EUR  
 Erläuterungen  
 Einzelplan: 7 Öffentl. Einrichtungen, Wirtschaftsförderung

7000	.1111	Ansatz 2024:	49.000
		Gebührenkalkulation in 2024	
7000	.1112	Ansatz 2024:	1.160.000
		Gebührenkalkulation in 2024	



A. Verwaltungshaushalt 2024 - Modell 1 aus den rechtskräftigen Vorjahreswerten kopiert Abgleich der Abschnitte und des Einzelplanes Einzelplan: 7 Öffentl. Einrichtungen, Wirtschaftsförderung		Beträge in EUR					
		Ergebnis 2022	Ansatz 2023	Ansatz 2024	2025	Finanzplanungswerte 2026	Finanzplanungswerte 2027
70	Einnahmen	1.511.428,67	1.588.781	1.447.000	1.432.000	1.432.000	1.432.000
	Ausgaben	1.472.101,88	1.588.781	1.752.571	1.701.771	1.708.071	1.714.471
	Abgleich	39.326,79	0	305.571-	269.771-	276.071-	282.471-
71	Einnahmen	2.056,20	1.825	1.805	1.805	1.805	1.805
	Ausgaben	31.895,81	31.825	31.805	31.805	31.805	31.805
	Abgleich	29.839,61-	30.000-	30.000-	30.000-	30.000-	30.000-
72	Einnahmen	76.139,42	76.220	76.500	76.200	77.200	78.200
	Ausgaben	72.281,68	81.125	88.482	82.482	83.482	84.732
	Abgleich	3.857,74	4.905-	11.982-	6.282-	6.282-	6.532-
73	Einnahmen	3.169,00	3.000	4.400	4.400	4.400	4.400
	Ausgaben	2.323,65	9.475	12.575	12.575	12.575	12.575
	Abgleich	845,35	6.475-	8.175-	8.175-	8.175-	8.175-
75	Einnahmen	47.650,62	60.030	84.030	84.030	84.030	84.030
	Ausgaben	115.224,97	156.386	120.583	121.033	121.733	122.433
	Abgleich	67.574,35-	96.356-	36.553-	37.003-	37.703-	38.403-
76	Einnahmen	2.116,24	4.400	13.020	6.620	6.620	6.620
	Ausgaben	54.479,36	116.699	128.243	96.993	96.993	96.993
	Abgleich	52.363,12-	112.299-	115.223-	90.373-	90.373-	90.373-
78	Einnahmen	-	-	-	-	-	-
	Ausgaben	-	50.000	50.000	50.000	50.000	50.000
	Abgleich	-	50.000-	50.000-	50.000-	50.000-	50.000-
79	Einnahmen	-	153.690	116.460	118.460	120.960	122.760
	Ausgaben	18.045,87	380.278	407.460	443.660	467.760	485.560
	Abgleich	18.045,87-	226.588-	291.000-	325.200-	346.800-	362.800-
7	Einnahmen	1.642.560,15	1.887.946	1.743.215	1.723.515	1.727.015	1.729.815
	Ausgaben	1.766.353,22	2.414.569	2.591.719	2.540.319	2.572.419	2.598.569
	Abgleich	123.793,07-	526.623-	848.504-	816.804-	845.404-	868.754-



A. Verwaltungshaushalt

Einzelplan 8

Wirtschaftl. Unternehmen  
Grund- u. Sondervermögen

A. Verwaltungshaushalt 2024 - Modell 1 aus den rechtskräftigen Vorjahreswerten kopiert						Beträge in EUR	
Einzelplan: 8		Wirtschaftl. Unternehmen Grund- u. Sondervermögen					
Unterabschnitt: 8000		Verwaltung der wirtschaftlichen Unternehmen MEG					
Gr	Bezeichnung/*Erläuterungen	Ergebnis 2022	Ansatz 2023	Ansatz 2024	2025	Finanzplanungswerte 2026	2027
	Einnahmen						
	kein Konto vorhanden						
	Ausgaben						
6550	Sachverständigenkosten, Gerichtskosten u.ä. *MEG Marktentw. Bad Abbach mbH	-	20.000	10.000	10.000	10.000	10.000
6791	Innere Verrechnungen *Bauhof	-	-	0	0	0	0
	Ausgaben UA 8000	-	20.000	10.000	10.000	10.000	10.000
	Abgleich Unterabschnitt 8000						
	Einnahmen	-	-	-	-	-	-
	Ausgaben	-	20.000	10.000	10.000	10.000	10.000
	Abgleich UA 8000	-	20.000-	10.000-	10.000-	10.000-	10.000-

A. Verwaltungshaushalt 2024 - Modell 1 aus den rechtskräftigen Vorjahreswerten kopiert						Beträge in EUR	
Einzelplan: 8		Wirtschaftl. Unternehmen Grund- u. Sondervermögen					
Unterabschnitt: 8100		Elektrizitätsversorgung					
Gr	Bezeichnung/*Erläuterungen	Ergebnis 2022	Ansatz 2023	Ansatz 2024	2025	Finanzplanungswerte 2026	2027
E i n n a h m e n							
2200	Konzessionsabgaben	289.027,15	272.000	263.000	263.000	263.000	263.000
	Einnahmen UA 8100	289.027,15	272.000	263.000	263.000	263.000	263.000
A u s g a b e n							
6550	Sachverständigenkosten, Gerichtskosten u. ä. *Ausschreibungskosten	-	4.000	1.500	1.500	1.500	1.500
	Ausgaben UA 8100	-	4.000	1.500	1.500	1.500	1.500
Abgleich Unterabschnitt 8100							
	Einnahmen	289.027,15	272.000	263.000	263.000	263.000	263.000
	Ausgaben	-	4.000	1.500	1.500	1.500	1.500
	Abgleich UA 8100	289.027,15	268.000	261.500	261.500	261.500	261.500

A. Verwaltungshaushalt 2024 - Modell 1 aus den rechtskräftigen Vorjahreswerten kopiert							Beträge in EUR	
Einzelplan: 8		Wirtschaftl. Unternehmen Grund- u. Sondervermögen						
Unterabschnitt: 8101		Elektrizitätsversorgung PV-Anlagen						
Gr	Bezeichnung/*Erläuterungen	Ergebnis 2022	Ansatz 2023	Ansatz 2024	2025	Finanzplanungswerte 2026	2027	
Einnahmen								
1198	Umsatzsteuer aus steuerpflichtigen Entgelten	2.962,86	3.000	2.850	2.850	2.850	2.850	
1362	Entgelte aus Stromlieferungsverträgen	14.526,18	15.000	15.000	15.000	15.000	15.000	
1550	Versicherungen, Schadensfälle und dgl.	-	-	0	0	0	0	
1555	Umsatzst. aus Beiträgen u.ä., Umsatzsteuer Rückvergütung, abzi ehb. Vorsteuer aus Invest.	2.709,83-	300	263	263	263	263	
	Einnahmen UA 8101	14.779,21	18.300	18.113	18.113	18.113	18.113	
Ausgaben								
5100	Unterhalt des sonstigen unbeweglichen Vermögens	-	500	500	500	500	500	
6300	Verschiedene Aufwendungen für Verwaltung und Betrieb	-	-	0	0	0	0	
6340	Energie für Betriebszwecke	86,57	100	180	180	180	180	
6400	Steuern, Versicherungen, Leistungen bei nicht-versicherten Schäden	629,40	1.000	800	800	800	800	
6412	Umsatzsteuer als Vorsteuer	29,16	270	263	263	263	263	
6413	Umsatzsteuer	2.971,24	2.500	2.850	2.850	2.850	2.850	
6421	Gewerbesteuer, Körperschaftssteuer, Soli dazuzuschlag	-	3.500	3.000	3.000	3.000	3.000	
6520	Telefongebühren	66,72	80	80	80	80	80	
6580	Sonstige Geschäftsausgaben	-	800	700	700	700	700	
	Ausgaben UA 8101	3.783,09	8.750	8.373	8.373	8.373	8.373	
Abgleich Unterabschnitt 8101								
	Einnahmen	14.779,21	18.300	18.113	18.113	18.113	18.113	
	Ausgaben	3.783,09	8.750	8.373	8.373	8.373	8.373	
	Abgleich UA 8101	10.996,12	9.550	9.740	9.740	9.740	9.740	

A. Verwaltungshaushalt 2024 - Modell 1 aus den rechtskräftigen Vorjahreswerten kopiert						Beträge in EUR	
Einzelplan: 8		Wirtschaftl. Unternehmen Grund- u. Sondervermögen					
Unterabschnitt: 8130		Gasversorgung					
Gr	Bezeichnung/*Erläuterungen	Ergebnis 2022	Ansatz 2023	Ansatz 2024	2025	Finanzplanungswerte 2026	2027
E i n n a h m e n							
2200	Konzessionsabgaben	28.960,55	25.000	30.000	30.000	30.000	30.000
	Einnahmen UA 8130	28.960,55	25.000	30.000	30.000	30.000	30.000
A u s g a b e n							
6550	Sachverständigenkosten, Gerichtskosten u. ä. *Ausschreibungskosten	-	4.000	2.000	2.000	2.000	2.000
	Ausgaben UA 8130	-	4.000	2.000	2.000	2.000	2.000
Abgleich Unterabschnitt 8130							
	Einnahmen	28.960,55	25.000	30.000	30.000	30.000	30.000
	Ausgaben	-	4.000	2.000	2.000	2.000	2.000
	Abgleich UA 8130	28.960,55	21.000	28.000	28.000	28.000	28.000

A. Verwaltungshaushalt 2024 - Modell 1 aus den rechtskräftigen Vorjahreswerten kopiert							Beträge in EUR	
Einzelplan: 8		Wirtschaftl. Unternehmen Grund- u. Sondervermögen						
Unterabschnitt: 8550		Gemeindefwald						
Gr	Bezeichnung/*Erläuterungen	Ergebnis 2022	Ansatz 2023	Ansatz 2024	2025	Finanzplanungswerte 2026 2027		
E i n n a h m e n								
1311	Verkauf von eigenen forstwirtschaftlichen Erzeugnissen	-	-	5.000	5.000	5.000	5.000	
1610	vom Land	810,00	-	0	0	0	0	
	Einnahmen UA 8550	810,00	-	5.000	5.000	5.000	5.000	
A u s g a b e n								
6300	Verschiedene Aufwendungen für Verwaltung und Betrieb	-	-	5.000	5.000	5.000	5.000	
6610	Mitgliedsbeiträge an Verbände, Vereine und dgl.	-	-	50	50	50	50	
6791	Innere Verrechnungen *Bauhof	-	-	0	0	0	0	
	Ausgaben UA 8550	-	-	5.050	5.050	5.050	5.050	
Abgleich Unterabschnitt 8550								
	Einnahmen	810,00	-	5.000	5.000	5.000	5.000	
	Ausgaben	-	-	5.050	5.050	5.050	5.050	
	Abgleich UA 8550	810,00	-	50-	50-	50-	50-	



A. Verwaltungshaushalt 2024 - Modell 1 aus den rechtskräftigen Vorjahreswerten kopiert						Beträge in EUR	
Einzelplan: 8		Wirtschaftl. Unternehmen Grund- u. Sondervermögen					
Unterabschnitt: 8600		Kur- und Badeverwaltung					
Gr	Bezeichnung/*Erläuterungen	Ergebnis 2022	Ansatz 2023	Ansatz 2024	2025	Finanzplanungswerte 2026	2027
E i n n a h m e n							
1101	Benutzungsgebühren und ähnliche Entgelte *Gartentage	9.350,00	7.000	9.500	9.500	9.500	9.500
1102	Benutzungsgebühren und ähnliche Entgelte *Hobbykünstlermarkt	-	2.000	9.000	9.000	9.000	9.000
1103	Benutzungsgebühren und ähnliche Entgelte *Parkgebühren - jetzt HHST 0.6800.1192	17.504,17	18.000	0	0	0	0
1187	Gebühren und Entgelte für kulturelle Veranstaltungen *Ensemble7, sonstige Konzerte	9.616,82	14.000	14.000	14.000	14.000	14.000
1198	Umsatzsteuer aus steuerpflichtigen Entgelten	24.062,02	15.127	12.540	12.540	12.540	12.540
1199	Sonstige Gebühren und ähnliche Entgelte	-	-	300	300	300	300
1210	Kurbeitrag	60.402,80	9.000	0	0	0	0
1290	Sonst. zweckgebundene Abgaben	991,96	-	0	0	0	0
1330	Verkauf von Drucksachen aller Art	27,94	100	100	100	100	100
1410	Mieten aus Gebäuden und Grundstücken	21.965,88	7.056	7.056	7.056	7.056	7.056
1414	Mieten aus Hallen, Sälen und ähnlichem	26.955,01	28.000	28.000	28.000	28.000	28.000
1510	Ersätze für allgemeine sächliche Ausgaben	93,49	100	1.000	1.000	1.000	1.000
1519	Ersätze für sonstige Geschäftsausgaben	15.500,85	500	300	300	300	300
1521	Ersätze für Energiekosten	9.476,80	1.608	0	0	0	0
1540	Ersätze für Dienstleistungen und ähnliches	-	-	100	100	100	100
1553	Regressansprüche	-	-	0	0	0	0
1555	Umsatzst. aus Beiträgen u.ä., Umsatzsteuer Rückvergütung, abzi. ehb. Vorsteuer aus Invest.	60.812,09	70.870	55.900	37.400	37.400	37.400
1590	Versch. edene Verwaltungs- und Betriebsleistungen	1.236,48	7.000	14.000	14.000	14.000	14.000
1599	Vermischte Einnahmen	5.049,57	-	0	0	0	0
1670	von privaten Unternehmen	307.020,00	-	0	0	0	0
1691	Innere Verrechnungen *Personalkostensersatz	-	-	0	0	0	0
1710	Land	2.043,10	-	0	0	0	0
1780	von übrigen Bereichen	-	-	0	0	0	0
	Einnahmen UA 8600	572.108,98	180.361	151.796	133.296	133.296	133.296

A. Verwaltungshaushalt 2024 - Modell 1 aus den rechtskräftigen Vorjahreswerten kopiert						Beträge in EUR	
Einzelplan: 8 Wirtschaftl. Unternehmen Grund- u. Sondervermögen							
Unterabschnitt: 8600 Kur- und Badeverwaltung							
Gr	Bezeichnung/*Erläuterungen	Ergebnis 2022	Ansatz 2023	Ansatz 2024	2025	Finanzplanungswerte 2026	2027
A u s g a b e n							
4140	Entgelte für tariflich Beschäftigte GD=41	395.237,89	268.600	331.300	336.300	341.300	346.400
4160	Beschäftigungsentgelte und dgl GD=41	-	-	0	0	0	0
4340	Beiträge zu Versorgungskassen 'Tariflich Beschäftigte' GD=41	24.697,23	20.200	24.500	24.900	25.300	25.700
4380	Beiträge zu Versorgungskassen 'Sonstige' GD=41	-	-	0	0	0	0
4440	Beiträge zur gesetzlichen Sozialversicherung 'Tariflich Beschäftigte' GD=41	68.001,71	55.900	72.900	74.000	75.100	76.200
4480	Beiträge zur gesetzlichen Sozialversicherung 'Sonstige' GD=41	-	-	0	0	0	0
4590	Beihilfen, Unterstützungen u. ä. GD=41	-	300	300	300	300	300
5000	Gebäudeunterhalt und bauliche Anlagen	-	87.000	80.000	60.000	60.000	60.000
5100	Unterhalt des sonstigen unbeweglichen Vermögens	44.693,80	5.500	3.500	3.500	3.500	3.500
5101	Unterhalt des sonstigen unbe- weglichen Eigenvermögens *Kurpark - 0.8610.xxxx	-	24.400	0	0	0	0
5200	Geräte und Ausstattungs- gegenstände 250 € bis 800 €	5.943,94	3.000	0	0	0	0
5209	Geräte, Ausstattungs- und sonstige Gebrauchsgegenstände	8.781,76	3.000	6.800	6.800	6.800	6.800
5238	Wäschereiniigung außer Haus	-	800	400	400	400	400
5280	Sonstige Gebrauchsgegenstände selbständig nutzbar Wert zw. 250 € und 800 €	-	-	5.100	5.100	5.100	5.100
5400	Bewirtschaftung der Grundstücke und Gebäude	28.618,96	5.000	4.500	4.500	4.500	4.500
5401	Bewirtschaftung der Grundstücke und Gebäude *Kurpark - 0.8610.xxxx	42.606,68	40.000	0	0	0	0
5410	Haus-, Grundstückslasten	-	7.600	7.400	7.400	7.400	7.400
5430	Reinigungskosten	-	4.000	3.400	3.400	3.400	3.400
5433	Vergütung an Reinigungsunternehmen	-	2.700	2.600	2.600	2.600	2.600
5440	Strom, Gas, Wasser/Abwasser etc.	-	58.500	85.000	85.000	85.000	85.000
5460	Versicherung von Gebäuden und Grundstücken	-	29.000	30.500	30.500	30.500	30.500

A. Verwaltungshaushalt 2024 - Modell 1 aus den rechtskräftigen Vorjahreswerten kopiert						Beträge in EUR	
Einzelplan: 8		Wirtschaftl. Unternehmen Grund- u. Sondervermögen					
Unterabschnitt: 8600		Kur- und Badeverwaltung					
Gr	Bezeichnung/*Erläuterungen	Ergebnis 2022	Ansatz 2023	Ansatz 2024	2025	Finanzplanungswerte 2026	2027
5500	Hal tung von Fahrzeugen TÜV, Kundendienst, Reparaturen	8.118,13	12.000	10.000	8.000	8.000	8.000
5520	Reifenbedarf	-	500	500	500	500	500
5540	Betriebs- und Schmierstoffe	-	2.500	2.500	2.500	2.500	2.500
5550	Kfz-Steuern	29,00	29	29	29	29	29
5560	Kfz-Versicherungen	347,60	320	310	310	310	310
5600	Di enst- und Schutzkl ei dung, pers. Ausrüstungsgegenstände	3.297,47	5.000	4.200	4.200	4.200	4.200
5620	Aus- und Fortbil dung, Umschul ung GD=41	2.328,44	3.000	2.000	2.000	2.000	2.000
6300	Verschi edene Aufwendungen für Verwal tung und Betri eb	-	3.000	6.000	3.000	3.000	3.000
6303	Verschi edene Aufwendungen für Verwal tung und Betri eb EDV-Material	-	1.500	1.000	1.000	1.000	1.000
6316	Veranstal tungen *Gartentage	-	6.000	8.000	8.000	8.000	8.000
6317	Veranstal tungen *Hobbykünstl ermarkt	-	1.000	1.000	1.000	1.000	1.000
6318	Veranstal tungen *Ensembl e7	9.351,63	12.000	15.000	15.000	15.000	15.000
6319	Sonstige Veranstal tungen	9.203,86	25.000	30.500	30.500	30.500	3.500
6321	Öffentl ichkei tsarbei t	35.773,86	-	0	0	0	0
6322	EDV-Kosten an Dri tte	2.840,83	5.000	1.500	1.500	1.500	1.500
6325	Vorräte, Verbrauchsmateri al	-	2.000	2.500	2.500	2.500	2.500
6329	Sonstiger verschi edener Betri ebsaufwand	7.210,00	-	0	0	0	0
6340	Energie für Betri ebszwecke	50.623,62	-	0	0	0	0
6400	Steuern, Versi cherungen, Lei stungen bei ni cht- versi cherten Schäden	14.606,23	110	110	110	110	110
6412	Umsatzsteuer als Vorsteuer	65.489,72	70.870	55.900	37.400	37.400	37.400
6413	Umsatzsteuer	22.373,11	15.127	12.540	12.540	12.540	12.540
6500	Bürobedarf	1.319,44	1.500	1.800	1.800	1.800	1.800
6510	Bücher, Zei tschri ften u. ä.	956,28	1.000	1.400	1.400	1.400	1.400
6520	Tel efongebühren	4.230,06	2.000	1.900	1.900	1.900	1.900
6526	Rundfunkgebühren	-	85	85	85	85	85
6527	Internetanbi ndung	-	3.300	2.600	2.600	2.600	2.600
6540	Di enstreisen GD=41	106,40	500	300	300	300	300
6550	Sachverständi genkosten, Geri chtskosten u. ä.	-	1.700	2.500	2.500	2.500	2.500

A. Verwaltungshaushalt 2024 - Modell 1 aus den rechtskräftigen Vorjahreswerten kopiert							Beträge in EUR	
Einzelplan: 8		Wirtschaftl. Unternehmen Grund- u. Sondervermögen						
Unterabschnitt: 8600		Kur- und Badeverwaltung						
Gr	Bezeichnung/*Erläuterungen	Ergebnis 2022	Ansatz 2023	Ansatz 2024	2025	Finanzplanungswerte 2026	2027	
6560	Sachkosten (für GUV)	-	800	800	800	800	800	
6580	Sonstige Geschäftsausgaben	2.170,16	3.000	5.900	5.900	5.900	5.900	
6581	Bankgebühren u. ä.	-	-	450	450	450	450	
6610	Mitgliedsbeiträge an Verbände, Vereine und dgl.	7.942,78	500	0	0	0	0	
6620	Vermischte Ausgaben	1.117,67	-	0	0	0	0	
6791	Innere Verrechnungen *Bauhof	-	5.000	0	0	0	0	
	Ausgaben UA 8600	868.018,26	799.841	829.524	792.524	799.024	778.624	
	Abgleich Unterabschnitt 8600							
	Einnahmen	572.108,98	180.361	151.796	133.296	133.296	133.296	
	Ausgaben	868.018,26	799.841	829.524	792.524	799.024	778.624	
	Abgleich UA 8600	295.909,28-	619.480-	677.728-	659.228-	665.728-	645.328-	

A. Verwaltungshaushalt 2024 - Modell 1 aus den rechtskräftigen Vorjahreswerten kopiert							Beträge in EUR	
Einzelplan: 8		Wirtschaftl. Unternehmen Grund- u. Sondervermögen						
Unterabschnitt: 8610		Anlagen des Kur- und Badebetriebs Kurpark						
Gr	Bezeichnung/*Erläuterungen	Ergebnis 2022	Ansatz 2023	Ansatz 2024	2025	Finanzplanungswerte 2026	2027	
	Einnahmen							
	kein Konto vorhanden							
	Ausgaben							
5000	Gebäudeunterhalt und bauliche Anlagen	-	-	19.000	15.000	15.000	15.000	
5100	Unterhalt des sonstigen unbeweglichen Vermögens	-	-	5.000	5.000	5.000	5.000	
5400	Bewirtschaftung der Grundstücke und Gebäude	-	-	20.000	20.000	20.000	20.000	
5430	Reinigungskosten	-	-	0	0	0	0	
5433	Vergütung an Reinigungsunternehmen	-	-	3.000	3.000	3.000	3.000	
5440	Strom, Gas, Wasser/Abwasser etc.	-	-	3.500	3.500	3.500	3.500	
5460	Versicherung von Gebäuden und Grundstücken	-	-	150	150	150	150	
6791	Innere Verrechnungen *Bauhof	-	-	0	0	0	0	
	Ausgaben UA 8610	-	-	50.650	46.650	46.650	46.650	
	Abgleich Unterabschnitt 8610							
	Einnahmen	-	-	-	-	-	-	
	Ausgaben	-	-	50.650	46.650	46.650	46.650	
	Abgleich UA 8610	-	-	50.650-	46.650-	46.650-	46.650-	

A. Verwaltungshaushalt 2024 - Modell 1 aus den rechtskräftigen Vorjahreswerten kopiert						Beträge in EUR	
Einzelplan: 8		Wirtschaftl. Unternehmen Grund- u. Sondervermögen					
Unterabschnitt: 8800		Bebauter Grundbesitz					
Gr	Bezeichnung/*Erläuterungen	Ergebnis 2022	Ansatz 2023	Ansatz 2024	2025	Finanzplanungswerte 2026	2027
Einnahmen							
1411	Mieten aus Wohnungen und ähnl. KE=88	171.413,40	84.470	58.000	18.000	18.000	18.000
1497	Umsatzsteuer aus Mieten und Pachten	-	-	0	0	0	0
1510	Ersätze für allgemeine sächliche Ausgaben KE=88	697,69	1.000	1.500	1.500	1.000	1.000
1520	Ersätze für Bewirtschaftungskosten KE=88	3.446,26	1.500	500	500	500	500
Einnahmen UA 8800		175.557,35	86.970	60.000	20.000	19.500	19.500
Ausgaben							
5010	Unterhalt KE=88	29.316,39	10.000	22.500	5.000	5.000	5.000
5360	Erbbaunutzen, Erbpachtzinsen	13.155,46	-	0	0	0	0
5410	Haus-, Grundstückslasten KE=88	8.915,60	6.000	6.000	1.000	1.000	1.000
5420	Heizungskosten KE=88	11.561,64	7.000	1.000	1.000	1.000	1.000
5440	Strom, Gas, Wasser/Abwasser etc. KE=88	28.085,85	15.000	20.000	5.000	5.000	5.000
5460	Versicherung von Gebäuden und Grundstücken KE=88	3.653,53	4.300	9.800	0	0	0
5490	Sonstige Bewirtschaftung der Grundstücke und Gebäude KE=88 *Abfallentsorgungsgebühren	5.446,29	6.000	5.000	1.000	1.000	1.000
6400	Steuern, Versicherungen, Leistungen bei nicht- versicherten Schäden	-	460	460	460	460	460
6413	Umsatzsteuer KE=88	-	-	0	0	0	0
6589	Sonstige Geschäftsausgaben *evtl. Entschädigungen an Mieter bzgl. Umzug	-	-	80.000	0	0	0
6791	Innere Verrechnungen *Bauhof	-	-	0	0	0	0
6800	Abschreibungen auf Anschaffungs- und Herstellungskosten KE=88	2.649,00	1.293	1.293	1.239	0	0
6850	Verzinsung des Anlagekapitals KE=88	40.121,00	13.999	13.999	13.999	0	0
Ausgaben UA 8800		142.904,76	64.052	160.052	28.698	13.460	13.460

A. Verwaltungshaushalt 2024 - Modell 1 aus den rechtskräftigen Vorjahreswerten kopiert						Beträge in EUR	
Einzelplan: 8		Wirtschaftl. Unternehmen Grund- u. Sondervermögen					
Unterabschnitt: 8800		Bebauter Grundbesitz					
Gr	Bezeichnung/*Erläuterungen	Ergebnis 2022	Ansatz 2023	Ansatz 2024	2025	Finanzplanungswerte 2026	2027
	Abgleich Unterabschnitt 8800						
	Einnahmen	175.557,35	86.970	60.000	20.000	19.500	19.500
	Ausgaben	142.904,76	64.052	160.052	28.698	13.460	13.460
	Abgleich UA 8800	32.652,59	22.918	100.052-	8.698-	6.040	6.040

A. Verwaltungshaushalt 2024 - Modell 1 aus den rechtskräftigen Vorjahreswerten kopiert						Beträge in EUR	
Einzelplan: 8		Wirtschaftl. Unternehmen Grund- u. Sondervermögen					
Unterabschnitt: 8811		Unbebauter Grundbesitz -1-					
Gr	Bezeichnung/*Erläuterungen	Ergebnis 2022	Ansatz 2023	Ansatz 2024	2025	Finanzplanungswerte 2026	2027
E i n n a h m e n							
1450	Pachten	10.853,91	10.000	12.000	12.000	12.000	12.000
	Einnahmen UA 8811	10.853,91	10.000	12.000	12.000	12.000	12.000
A u s g a b e n							
kein Konto vorhanden							
Abgleich Unterabschnitt 8811							
	Einnahmen	10.853,91	10.000	12.000	12.000	12.000	12.000
	Ausgaben	-	-	-	-	-	-
	Abgleich UA 8811	10.853,91	10.000	12.000	12.000	12.000	12.000



A. Verwaltungshaushalt 2024 - Modell 1 aus den rechtskräftigen Vorjahreswerten kopiert						Beträge in EUR	
Einzelplan: 8		Wirtschaftl. Unternehmen Grund- u. Sondervermögen					
Unterabschnitt: 8821		Grundstücksgleiche Rechte					
Gr	Bezeichnung/*Erläuterungen	Ergebnis 2022	Ansatz 2023	Ansatz 2024	2025	Finanzplanungswerte 2026	2027
	Einnahmen						
	kein Konto vorhanden						
	Ausgaben						
5360	Erbbauzinsen, Erbpachtzinsen	-	12.500	13.200	200	200	200
	Ausgaben UA 8821	-	12.500	13.200	200	200	200
	Abgleich Unterabschnitt 8821						
	Einnahmen	-	-	-	-	-	-
	Ausgaben	-	12.500	13.200	200	200	200
	Abgleich UA 8821	-	12.500-	13.200-	200-	200-	200-

A. Verwaltungshaushalt 2024 - Modell 1 aus den rechtskräftigen Vorjahreswerten kopiert Abgleich der Abschnitte und des Einzelplanes Einzelplan: 8 Wirtschaftl. Unternehmen Grund- u. Sondervermögen							Beträge in EUR
		Ergebnis 2022	Ansatz 2023	Ansatz 2024	2025	Finanzplanungswerte 2026	2027
80	Einnahmen	-	-	-	-	-	-
	Ausgaben	-	20.000	10.000	10.000	10.000	10.000
	Abgleich	-	20.000-	10.000-	10.000-	10.000-	10.000-
81	Einnahmen	332.766,91	315.300	311.113	311.113	311.113	311.113
	Ausgaben	3.783,09	16.750	11.873	11.873	11.873	11.873
	Abgleich	328.983,82	298.550	299.240	299.240	299.240	299.240
85	Einnahmen	810,00	-	5.000	5.000	5.000	5.000
	Ausgaben	-	-	5.050	5.050	5.050	5.050
	Abgleich	810,00	-	50-	50-	50-	50-
86	Einnahmen	572.108,98	180.361	151.796	133.296	133.296	133.296
	Ausgaben	868.018,26	799.841	880.174	839.174	845.674	825.274
	Abgleich	295.909,28-	619.480-	728.378-	705.878-	712.378-	691.978-
88	Einnahmen	186.411,26	96.970	72.000	32.000	31.500	31.500
	Ausgaben	142.904,76	76.552	173.252	28.898	13.660	13.660
	Abgleich	43.506,50	20.418	101.252-	3.102	17.840	17.840
8	Einnahmen	1.092.097,15	592.631	539.909	481.409	480.909	480.909
	Ausgaben	1.014.706,11	913.143	1.080.349	894.995	886.257	865.857
	Abgleich	77.391,04	320.512-	540.440-	413.586-	405.348-	384.948-

A. Verwaltungshaushalt

Einzelplan 9

Allgemeine Finanzwirtschaft

A. Verwaltungshaushalt 2024 - Modell 1 aus den rechtskräftigen Vorjahreswerten kopiert						Beträge in EUR	
Einzelplan: 9 Allgemeine Finanzwirtschaft							
Unterabschnitt: 9000 Steuern, allgemeine Zuweisungen und allgemeine Umlagen							
Gr	Bezeichnung/*Erläuterungen	Ergebnis 2022	Ansatz 2023	Ansatz 2024	2025	Finanzplanungswerte 2026	2027
E i n n a h m e n							
0001	Grundsteuer A Land- und forstwirtschaftliche Betriebe	92.329,29	92.000	92.000	92.000	92.000	92.000
0010	Grundsteuer B sonstige Grundstücke	1.239.783,55	1.235.000	1.235.000	1.235.000	1.235.000	1.235.000
0030	Gewerbesteuer	3.592.160,98	3.400.000	3.300.000	3.300.000	3.300.000	3.300.000
0100	Einkommensteuer	9.709.382,00	10.710.924	10.530.000	10.500.000	10.500.000	10.500.000
0120	Umsatzsteuer	421.760,00	395.200	460.000	462.000	462.000	462.000
0220	Hundesteuer	41.100,00	41.000	40.000	40.000	40.000	40.000
0410	Schlüsselzuweisungen vom Land	3.588.888,00	3.794.408	3.927.732	3.800.000	3.800.000	3.800.000
0610	Sonstige allg. Zuweisungen vom Land	243.532,60	230.580	230.580	230.580	230.580	230.580
0615	Einkommensteuerersatzleistung v. Land durch Umsatzsteuerbet. f. Verluste Familienleist. ausg.	804.048,00	814.400	837.000	840.000	840.000	840.000
0616	Überlassung des Aufkommens aus der Grunderwerbsteuer *8/21 des Aufkommens (=Kommunalanteil) Gemeinden 3/7 Landkreise 4/7 GrEST 3,5 % v. Kaufpreis	265.019,68	260.000	210.000	210.000	210.000	210.000
0813	Verwarnungsgelder u. Geldbußen a. d. Komm. Verkehrsüberwachung - ruhender Verkehr - *Ausgaben s. HHSt 0.1122.6360	187.327,50	80.000	60.000	60.000	60.000	60.000
0814	Verwarnungsgelder u. Geldbußen a. d. Komm. Verkehrsüberwachung - fließender Verkehr - *Ausgaben s. HHSt 0.1122.6360	-	81.000	80.000	80.000	80.000	80.000
Einnahmen UA 9000		20.185.331,60	21.134.512	21.002.312	20.849.580	20.849.580	20.849.580
A u s g a b e n							
8100	Gewerbesteuerumlage	330.413,00	305.000	296.500	296.500	296.500	296.500
8321	an Gemeinden/Gv Krei sumlage *49,5 Prozentpunkte	6.740.003,18	7.562.061	7.994.194	8.155.692	8.559.440	8.720.938
Ausgaben UA 9000		7.070.416,18	7.867.061	8.290.694	8.452.192	8.855.940	9.017.438
Abgleich Unterabschnitt 9000							
Einnahmen		20.185.331,60	21.134.512	21.002.312	20.849.580	20.849.580	20.849.580
Ausgaben		7.070.416,18	7.867.061	8.290.694	8.452.192	8.855.940	9.017.438
Abgleich UA 9000		13.114.915,42	13.267.451	12.711.618	12.397.388	11.993.640	11.832.142

A. Verwaltungshaushalt 2024 - Modell 1 aus den rechtskräftigen Vorjahreswerten kopiert						Beträge in EUR	
Einzelplan: 9		Allgemeine Finanzwirtschaft					
Unterabschnitt: 9101		Allgemeine Rücklage (einschließlich Zinserträge)					
Gr	Bezeichnung/*Erläuterungen	Ergebnis 2022	Ansatz 2023	Ansatz 2024	2025	Finanzplanungswerte 2026	2027
Einnahmen							
2061	Zinsen von sonstiger öffentl. Sonderrechnung *Zinsen aus Festzinsdarlehen/Swap	-	-	30.000	30.000	30.000	30.000
2070	von privaten Unternehmen sowie von Kreditinstituten (einschl. Sparkassen) *Darlehen an die MEG bzgl. Erwerb Gandershoferstr. 1 und Dr.-Franz-Schmitz-Str. 26 und 28	22,50	2.697	25	25	25	25
2071	Zinsen von privaten Unternehmen MEG *Darlehen an die MEG bzgl. Erwerb Gandershoferstr. 1 und Dr.-Franz-Schmitz-Str. 26 und 28	-	-	18.675	18.675	18.675	18.675
	Einnahmen UA 9101	22,50	2.697	48.700	48.700	48.700	48.700
Ausgaben							
kein Konto vorhanden							
Abgleich Unterabschnitt 9101							
	Einnahmen	22,50	2.697	48.700	48.700	48.700	48.700
	Ausgaben	-	-	-	-	-	-
	Abgleich UA 9101	22,50	2.697	48.700	48.700	48.700	48.700

A. Verwaltungshaushalt 2024 - Modell 1 aus den rechtskräftigen Vorjahreswerten kopiert						Beträge in EUR	
Einzelplan: 9		Allgemeine Finanzwirtschaft					
Unterabschnitt: 9121		Kredite, innere Darl., Kreditsbeschaff.-Kosten, Schuldendienst, Schuldendiensthilfe v. Dritten					
Gr	Bezeichnung/*Erläuterungen	Ergebnis 2022	Ansatz 2023	Ansatz 2024	2025	Finanzplanungswerte 2026	2027
Einnahmen							
2060	Zinsen von sonstigen öffentl. Sonderrechnungen	-	-	0	0	0	0
2070	von privaten Unternehmen sowie von Kreditinstituten (einschl. Sparkassen) *Darlehen an die MEG bzgl. Erwerb Gandershoferstr. 1 und Dr.-Franz-Schmitz-Str. 26 und 28	-	-	0	0	0	0
2310	vom Land	-	-	0	0	0	0
2360	Schuldendiensthilfen von sonst öffentlichen Sonderrechnungen	-	-	0	0	0	0
	Einnahmen UA 9121	-	-	0	0	0	0
Ausgaben							
8000	an Bund	-	-	0	0	0	0
8010	an Land	-	-	0	0	0	0
8060	an sonstige öffentliche Sonderrechnungen	-	-	0	0	0	0
8070	an Kreditinstitute (einschl. Sparkassen)	141.226,38	293.400	375.500	355.500	336.500	319.500
8080	an übrigen Bereich	-	-	0	0	0	0
	Ausgaben UA 9121	141.226,38	293.400	375.500	355.500	336.500	319.500
Abgleich Unterabschnitt 9121							
	Einnahmen	-	-	0	0	0	0
	Ausgaben	141.226,38	293.400	375.500	355.500	336.500	319.500
	Abgleich UA 9121	141.226,38-	293.400-	375.500-	355.500-	336.500-	319.500-

A. Verwaltungshaushalt 2024 - Modell 1 aus den rechtskräftigen Vorjahreswerten kopiert							Beträge in EUR	
Einzelplan: 9		Allgemeine Finanzwirtschaft						
Unterabschnitt: 9141		Deckungsreserve						
Gr	Bezeichnung/*Erläuterungen	Ergebnis 2022	Ansatz 2023	Ansatz 2024	2025	Finanzplanungswerte 2026	2027	
	Einnahmen							
	kein Konto vorhanden							
	Ausgaben							
4700	Deckungsreserve gemäß § 11 KommHV	-	-	0	0	0	0	
8500	Deckungsreserve gemäß § 11 KommHV-Kameralistik	-	-	0	0	0	0	
	Ausgaben UA 9141	-	-	0	0	0	0	
	Abgleich Unterabschnitt 9141							
	Einnahmen	-	-	-	-	-	-	
	Ausgaben	-	-	0	0	0	0	
	Abgleich UA 9141	-	-	0	0	0	0	

A. Verwaltungshaushalt 2024 - Modell 1 aus den rechtskräftigen Vorjahreswerten kopiert						Beträge in EUR	
Einzelplan: 9		Allgemeine Finanzwirtschaft					
Unterabschnitt: 9151		Kalkulatorische Einnahmen					
Gr	Bezeichnung/*Erläuterungen	Ergebnis 2022	Ansatz 2023	Ansatz 2024	2025	Finanzplanungswerte 2026	2027
E i n n a h m e n							
2700	Abschreibungen auf Anschaffungs- und Herstellungskosten	392.085,00	393.695	377.660	377.606	367.217	361.285
2750	Verzinsung des Anlagekapitals	468.728,00	438.372	445.959	443.526	425.877	423.718
	Einnahmen UA 9151	860.813,00	832.067	823.619	821.132	793.094	785.003
A u s g a b e n							
kein Konto vorhanden							
Abgleich Unterabschnitt 9151							
	Einnahmen	860.813,00	832.067	823.619	821.132	793.094	785.003
	Ausgaben	-	-	-	-	-	-
	Abgleich UA 9151	860.813,00	832.067	823.619	821.132	793.094	785.003



A. Verwaltungshaushalt 2024 - Modell 1 aus den rechtskräftigen Vorjahreswerten kopiert							Beträge in EUR	
Einzelplan: 9		Allgemeine Finanzwirtschaft						
Unterabschnitt: 9161		Zuführungen zwischen Verwaltungs- und Vermögenshaushalt						
Gr	Bezeichnung/*Erläuterungen	Ergebnis 2022	Ansatz 2023	Ansatz 2024	2025	Finanzplanungswerte 2026	2027	
E i n n a h m e n								
2800	Zuführung v. Vermögenshaushalt (ohne Sonderrücklagen)	-	-	852.325	0	0	0	
	Einnahmen UA 9161	-	-	852.325	0	0	0	
A u s g a b e n								
8600	Zuführung z. Vermögenshaushalt (ohne Sonderrücklagen)	3.891.036,26	1.250.000	0	0	0	0	
	Ausgaben UA 9161	3.891.036,26	1.250.000	0	0	0	0	
Abgleich Unterabschnitt 9161								
	Einnahmen	-	-	852.325	0	0	0	
	Ausgaben	3.891.036,26	1.250.000	0	0	0	0	
	Abgleich UA 9161	3.891.036,26-	1.250.000-	852.325	0	0	0	

A. Verwaltungshaushalt 2024 - Modell 1 aus den rechtskräftigen Vorjahreswerten kopiert						Beträge in EUR	
Einzelplan: 9		Allgemeine Finanzwirtschaft					
Unterabschnitt: 9200		Abwicklung der Vorjahre					
Gr	Bezeichnung/*Erläuterungen	Ergebnis 2022	Ansatz 2023	Ansatz 2024	2025	Finanzplanungswerte 2026	2027
	<b>E i n n a h m e n</b>						
2950	Abschlusstechnische Vorgänge (Ist-Überschuss des VerwHH)	-	-	0	0	0	0
	Einnahmen UA 9200	-	-	0	0	0	0
	<b>A u s g a b e n</b>						
8950	Abschlusstechnische Vorgänge (Ist-Fehlbetrag des VerwHH)	-	-	0	0	0	0
	Ausgaben UA 9200	-	-	0	0	0	0
	<b>Abgleich Unterabschnitt 9200</b>						
	Einnahmen	-	-	0	0	0	0
	Ausgaben	-	-	0	0	0	0
	<b>Abgleich UA 9200</b>	-	-	0	0	0	0

A. Verwaltungshaushalt 2024 - Modell 1 aus den rechtskräftigen Vorjahreswerten kopiert							Beträge in EUR	
Einzelplan: 9		Allgemeine Finanzwirtschaft						
Unterabschnitt: 9699		Verrechnungstechnischer Abschnitt						
Gr	Bezeichnung/*Erläuterungen	Ergebnis 2022	Ansatz 2023	Ansatz 2024	2025	Finanzplanungswerte 2026	2027	
E i n n a h m e n								
2999	Verrechnung von Einnahmepostg. im Verwaltungs-HH; die angeord. HH-Stelle war nicht eröffnet	-	-	0	0	0	0	
	Einnahmen UA 9699	-	-	0	0	0	0	
A u s g a b e n								
8999	Verrechnung von Ausgabepostg. im Verwaltungs-HH; die angeord. HH-Stelle war nicht eröffnet	-	-	0	0	0	0	
	Ausgaben UA 9699	-	-	0	0	0	0	
Abgleich Unterabschnitt 9699								
	Einnahmen	-	-	0	0	0	0	
	Ausgaben	-	-	0	0	0	0	
	Abgleich UA 9699	-	-	0	0	0	0	

A. Verwaltungshaushalt 2024 - Modell 1 aus den rechtskräftigen Vorjahreswerten kopiert		Beträge in EUR					
Abgleich der Abschnitte und des Einzelplanes							
Einzelplan: 9 Allgemeine Finanzwirtschaft							
		Ergebnis 2022	Ansatz 2023	Ansatz 2024	2025	Finanzplanungswerte 2026	Finanzplanungswerte 2027
90	Einnahmen	20.185.331,60	21.134.512	21.002.312	20.849.580	20.849.580	20.849.580
	Ausgaben	7.070.416,18	7.867.061	8.290.694	8.452.192	8.855.940	9.017.438
	Abgleich	13.114.915,42	13.267.451	12.711.618	12.397.388	11.993.640	11.832.142
91	Einnahmen	860.835,50	834.764	1.724.644	869.832	841.794	833.703
	Ausgaben	4.032.262,64	1.543.400	375.500	355.500	336.500	319.500
	Abgleich	3.171.427,14-	708.636-	1.349.144	514.332	505.294	514.203
92	Einnahmen	-	-	0	0	0	0
	Ausgaben	-	-	0	0	0	0
	Abgleich	-	-	0	0	0	0
96	Einnahmen	-	-	0	0	0	0
	Ausgaben	-	-	0	0	0	0
	Abgleich	-	-	0	0	0	0
9	Einnahmen	21.046.167,10	21.969.276	22.726.956	21.719.412	21.691.374	21.683.283
	Ausgaben	11.102.678,82	9.410.461	8.666.194	8.807.692	9.192.440	9.336.938
	Abgleich	9.943.488,28	12.558.815	14.060.762	12.911.720	12.498.934	12.346.345

# **Vermögenshaushalt 2024**

## **Markt Bad Abbach**

**2024**



Abkürzung	Bedeutung
Budg.	Budget
ED	Ei nsei ti ge Deckung
ei nm.	ei nmali ge Ei nnahmen/Ausgaben
FL	Frei wi lli ge Lei stung
GD	Gegensei ti ge Deckung
KE	Kostenrechnende Ei nri chtung
Maßn.	Maßnahme
Prod.	Produkt
SN	Sammel nachwei s
SNgeg	Sammel nachwei s mi t gegensei ti ger Deckung
übtr.	übertragbarer Ansatz
uD-Me	Unechte Deckung, Mehrei nnahmen
uD-MeMi	Unechte Deckung, Mehr- und Mi nderei nnahmen
uD-Mi	Unechte Deckung, Mi nderei nnahmen
ZoD-Me	Zweckbi ndung ohne unechte Deckung, Mehrei nnahmen
ZoD-MeMi	Zweckbi ndung ohne unechte Deckung, Mehr- und Mi nderei nnahmen
ZoD-Mi	Zweckbi ndung ohne unechte Deckung, Mi nderei nnahmen
ZuD-Me	Zweckbi ndung mi t unechter Deckung, Mehrei nnahmen
ZuD-Me	Unechte mi t echter, gegens. Deckung, Mehrei nnahmen
ZuD-MeMi	Zweckbi ndung mi t unechter Deckung, Mehr- und Mi nderei nnahmen
ZuD-MeMi	Unechte mi t echter gegens. Deckung, Mehr/Mi nderei nn.
ZuD-Mi	Zweckbi ndung mi t unechter Deckung, Mi nderei nnahmen
ZuD-Mi	Unechte mi t echter, gegens. Deckung, Mi nderei nnahmen
ZueD-Me	Zweckb. : unechte und echte, gegens. Deckung, Mehrei nn.
ZueDMeMi	Zweckb. : unechte und echte gegens. Deckung, Mehr/Mi nderei nn.
ZueD-Mi	Zweckb. : unechte und echte, gegens. Deckung, Mi nderei nn.
ZW	Zweckbi ndung





B. Vermögenshaushalt  
Einzelplan 0  
Allgemeine Verwaltung

B. Vermögenshaushalt 2024 - Modell 1 aus den rechtskräftigen Vorjahreswerten kopiert						Beträge in EUR	
Einzelplan: 0 Allgemeine Verwaltung							
Unterabschnitt: 0200 Hauptverwaltung							
Gr	Bezeichnung/*Erläuterungen	Ergebnis 2022	Ansatz 2023	Ansatz 2024	2025	Finanzplanungswerte 2026 2027	
	Einnahmen						
	kein Konto vorhanden						
	Ausgaben						
9350	Erwerb von beweglichen Sachen des Anlagevermögens AOD: 100	19.259,10	-	0	0	0	0
	Ausgaben UA 0200	19.259,10	-	0	0	0	0
	Abgleich Unterabschnitt 0200						
	Einnahmen	-	-	-	-	-	-
	Ausgaben	19.259,10	-	0	0	0	0
	Abgleich UA 0200	19.259,10-	-	0	0	0	0

B. Vermögenshaushalt 2024 - Modell 1 aus den rechtskräftigen Vorjahreswerten kopiert						Beträge in EUR	
Einzelplan: 0 Allgemeine Verwaltung							
Unterabschnitt: 0241 Öffentliche Arbeit							
Gr	Bezeichnung/*Erläuterungen	Ergebnis 2022	Ansatz 2023	Ansatz 2024	2025	Finanzplanungswerte 2026	2027
	Einnahmen						
	kein Konto vorhanden						
	Ausgaben						
9350	Erwerb von beweglichen Sachen des Anlagevermögens AOD: 020	-	-	4.500	0	0	0
	Ausgaben UA 0241	-	-	4.500	0	0	0
	Abgleich Unterabschnitt 0241						
	Einnahmen	-	-	-	-	-	-
	Ausgaben	-	-	4.500	0	0	0
	Abgleich UA 0241	-	-	4.500-	0	0	0

B. Vermögenshaushalt 2024 - Modell 1 aus den rechtskräftigen Vorjahreswerten kopiert						Beträge in EUR	
Einzelplan: 0		Allgemeine Verwaltung					
Unterabschnitt: 0331		Kassenverwaltung					
Gr	Bezeichnung/*Erläuterungen	Ergebnis 2022	Ansatz 2023	Ansatz 2024	2025	Finanzplanungswerte 2026	2027
	Einnahmen						
	kein Konto vorhanden						
	Ausgaben						
9350	Erwerb von beweglichen Sachen des Anlagevermögens AOD: 21	-	-	1.400	0	0	0
	Ausgaben UA 0331	-	-	1.400	0	0	0
	Abgleich Unterabschnitt 0331						
	Einnahmen	-	-	-	-	-	-
	Ausgaben	-	-	1.400	0	0	0
	Abgleich UA 0331	-	-	1.400-	0	0	0

B. Vermögenshaushalt 2024 - Modell 1 aus den rechtskräftigen Vorjahreswerten kopiert						Beträge in EUR	
Einzelplan: 0		Allgemeine Verwaltung					
Unterabschnitt: 0600		Einrichtungen für die gesamte Verwaltung					
Gr	Bezeichnung/*Erläuterungen	Ergebnis 2022	Ansatz 2023	Ansatz 2024	2025	Finanzplanungswerte 2026	2027
E i n n a h m e n							
3619	Sonstige Investitions- zuweisungen vom Land AOD: 21	-	44.000	0	0	0	0
	Einnahmen UA 0600	-	44.000	0	0	0	0
A u s g a b e n							
9350	Erwerb von beweglichen Sachen des Anlagevermögens AOD: 100	71.523,74	176.000	40.000	5.000	5.000	5.000
9400	Hochbaumaßnahmen AOD: 300	20.300,43	40.500	90.500	0	0	0
9500	Tiefbaumaßnahmen AOD: 300	-	-	0	0	0	0
9830	Investitionszuweisungen an Zweckverbände und dgl. AOD: 340	-	800	800	0	0	0
	Ausgaben UA 0600	91.824,17	217.300	131.300	5.000	5.000	5.000
Abgleich Unterabschnitt 0600							
	Einnahmen	-	44.000	0	0	0	0
	Ausgaben	91.824,17	217.300	131.300	5.000	5.000	5.000
	Abgleich UA 0600	91.824,17-	173.300-	131.300-	5.000-	5.000-	5.000-

B. Vermögenshaushalt 2024 - Modell 1 aus den rechtskräftigen Vorjahreswerten kopiert		Beträge in EUR					
Abgleich der Abschnitte und des Einzelplanes							
Einzelplan: 0 Allgemeine Verwaltung							
		Ergebnis 2022	Ansatz 2023	Ansatz 2024	2025	Finanzplanungswerte 2026	2027
02	Einnahmen	-	-	-	-	-	-
	Ausgaben	19.259,10	-	4.500	0	0	0
	Abgleich	19.259,10-	-	4.500-	0	0	0
03	Einnahmen	-	-	-	-	-	-
	Ausgaben	-	-	1.400	0	0	0
	Abgleich	-	-	1.400-	0	0	0
06	Einnahmen	-	44.000	0	0	0	0
	Ausgaben	91.824,17	217.300	131.300	5.000	5.000	5.000
	Abgleich	91.824,17-	173.300-	131.300-	5.000-	5.000-	5.000-
0	Einnahmen	-	44.000	0	0	0	0
	Ausgaben	111.083,27	217.300	137.200	5.000	5.000	5.000
	Abgleich	111.083,27-	173.300-	137.200-	5.000-	5.000-	5.000-

B. Vermögenshaushalt

Einzelplan 1

Öffentliche Sicherheit  
und Ordnung

B. Vermögenshaushalt 2024 - Modell 1 aus den rechtskräftigen Vorjahreswerten kopiert							Beträge in EUR		
Einzelplan: 1 Öffentliche Sicherheit und Ordnung									
Unterabschnitt: 1301 Feuerlöschwesen									
Gr	Bezeichnung/*Erläuterungen	Ergebnis 2022	Ansatz 2023	Ansatz 2024	2025	Finanzplanungswerte 2026	2027		
Einnahmen									
3619	Sonstige Investitionszuweisungen vom Land AOD: 21	32.900,00	285.060	221.950	19.300	25.090	0		
3620	von Gemeinden/Gv AOD: 21	-	52.800	46.800	0	0	0		
3670	von privaten Unternehmen AOD: 21	-	-	0	0	0	0		
	Einnahmen UA 1301	32.900,00	337.860	268.750	19.300	25.090	0		
Ausgaben									
9320	Erwerb von Grundstücken und baulichen Anlagen AOD: 21	-	-	0	0	0	0		
9350	Erwerb von beweglichen Sachen des Anlagevermögens AOD: 21	394.010,40	229.000	69.500	16.500	50.000	50.000		
9357	Beschaffung von Fahrzeugen AOD: 21	114.998,74	867.000	198.000	162.000	0	0		
	Verpfl. ermächt. davon 2025	160.000 160.000							
9400	Hochbaumaßnahmen AOD: 300 *FF Bad Abbach	21.603,98	35.000	0	0	0	0		
9401	Hochbaumaßnahme AOD: 310	-	-	0	0	0	0		
9402	Hochbaumaßnahme AOD: 300 *FF Peising	-	-	0	0	0	0		
9403	Hochbaumaßnahme AOD: 300 *FF Oberndorf	-	-	0	0	0	0		
9404	Hochbaumaßnahme AOD: 300 *FF Dünzling	-	53.000	0	0	0	0		
9405	Hochbaumaßnahme AOD: 300 *FF Lengfeld	2.365,06	-	0	0	0	0		
9406	Hochbaumaßnahme AOD: 300 *FF Poikam	-	4.500	0	0	0	0		
9407	Hochbaumaßnahme AOD: 300 *FF Saalhaupt	-	4.500	0	0	0	0		
9500	Tiefbaumaßnahmen AOD: 300 *FW-Gerätehaus Poikam	15.733,87	-	0	0	0	0		
9830	Investitionszuweisungen an Zweckverbände und dgl. AOD: 340	-	2.000	2.000	0	0	0		
	Ausgaben UA 1301	548.712,05	1.195.000	269.500	178.500	50.000	50.000		
	Verpfl. ermächt. davon 2025	160.000 160.000							



B. Vermögenshaushalt 2024 - Modell 1 aus den rechtskräftigen Vorjahreswerten kopiert						Beträge in EUR	
Einzelplan: 1 Öffentliche Sicherheit und Ordnung							
Unterabschnitt: 1301 Feuerlöschwesen							
Gr	Bezeichnung/*Erläuterungen	Ergebnis 2022	Ansatz 2023	Ansatz 2024	2025	Finanzplanungswerte 2026	2027
	Abgleich Unterabschnitt 1301						
	Einnahmen	32.900,00	337.860	268.750	19.300	25.090	0
	Ausgaben	548.712,05	1.195.000	269.500	178.500	50.000	50.000
	Abgleich UA 1301	515.812,05-	857.140-	750-	159.200-	24.910-	50.000-

B. Vermögenshaushalt 2024 - Modell 1 aus den rechtskräftigen Vorjahreswerten kopiert						Beträge in EUR	
Einzelplan: 1 Öffentliche Sicherheit und Ordnung							
Unterabschnitt: 1312 Feuerwehr Dünzling							
Gr	Bezeichnung/*Erläuterungen	Ergebnis 2022	Ansatz 2023	Ansatz 2024	2025	Finanzplanungswerte 2026	2027
	Einnahmen						
	kein Konto vorhanden						
	Ausgaben						
9350	Erwerb von beweglichen Sachen des Anlagevermögens AOD: 150	-	-	11.300	36.000	0	0
9402	Hochbaumaßnahme AOD: 21	-	-	50.000	500.000	500.000	500.000
	Ausgaben UA 1312	-	-	61.300	536.000	500.000	500.000
	Abgleich Unterabschnitt 1312						
	Einnahmen	-	-	-	-	-	-
	Ausgaben	-	-	61.300	536.000	500.000	500.000
	Abgleich UA 1312	-	-	61.300-	536.000-	500.000-	500.000-

B. Vermögenshaushalt 2024 - Modell 1 aus den rechtskräftigen Vorjahreswerten kopiert						Beträge in EUR	
Einzelplan: 1 Öffentliche Sicherheit und Ordnung							
Unterabschnitt: 1313 Feuerwehr Lengfeld							
Gr	Bezeichnung/*Erläuterungen	Ergebnis 2022	Ansatz 2023	Ansatz 2024	2025	Finanzplanungswerte 2026	2027
	Einnahmen						
	kein Konto vorhanden						
	Ausgaben						
9350	Erwerb von beweglichen Sachen des Anlagevermögens AOD: 150	-	-	3.000	0	0	0
	Ausgaben UA 1313	-	-	3.000	0	0	0
	Abgleich Unterabschnitt 1313						
	Einnahmen	-	-	-	-	-	-
	Ausgaben	-	-	3.000	0	0	0
	Abgleich UA 1313	-	-	3.000-	0	0	0

B. Vermögenshaushalt 2024 - Modell 1 aus den rechtskräftigen Vorjahreswerten kopiert						Beträge in EUR	
Einzelplan: 1 Öffentliche Sicherheit und Ordnung							
Unterabschnitt: 1314 Feuerwehr Oberndorf							
Gr	Bezeichnung/*Erläuterungen	Ergebnis 2022	Ansatz 2023	Ansatz 2024	2025	Finanzplanungswerte 2026	2027
	<b>E i n n a h m e n</b>						
	kein Konto vorhanden						
	<b>A u s g a b e n</b>						
9350	Erwerb von beweglichen Sachen des Anlagevermögens AOD: 150	-	-	31.100	0	0	0
	Ausgaben UA 1314	-	-	31.100	0	0	0
	Abgleich Unterabschnitt 1314						
	Einnahmen	-	-	-	-	-	-
	Ausgaben	-	-	31.100	0	0	0
	Abgleich UA 1314	-	-	31.100-	0	0	0

B. Vermögenshaushalt 2024 - Modell 1 aus den rechtskräftigen Vorjahreswerten kopiert						Beträge in EUR	
Einzelplan: 1 Öffentliche Sicherheit und Ordnung							
Unterabschnitt: 1315 Feuerwehr Peising							
Gr	Bezeichnung/*Erläuterungen	Ergebnis 2022	Ansatz 2023	Ansatz 2024	2025	Finanzplanungswerte 2026	2027
	Einnahmen						
	kein Konto vorhanden						
	Ausgaben						
9350	Erwerb von beweglichen Sachen des Anlagevermögens AOD: 150	-	-	0	0	0	0
	Ausgaben UA 1315	-	-	0	0	0	0
	Abgleich Unterabschnitt 1315						
	Einnahmen	-	-	-	-	-	-
	Ausgaben	-	-	0	0	0	0
	Abgleich UA 1315	-	-	0	0	0	0

B. Vermögenshaushalt 2024 - Modell 1 aus den rechtskräftigen Vorjahreswerten kopiert							Beträge in EUR	
Einzelplan: 1 Öffentliche Sicherheit und Ordnung								
Unterabschnitt: 1316 Feuerwehr Poikam								
Gr	Bezeichnung/*Erläuterungen	Ergebnis 2022	Ansatz 2023	Ansatz 2024	2025	Finanzplanungswerte 2026 2027		
	Einnahmen							
	kein Konto vorhanden							
	Ausgaben							
9350	Erwerb von beweglichen Sachen des Anlagevermögens AOD: 150	-	-	5.200	0	0	0	0
	Ausgaben UA 1316	-	-	5.200	0	0	0	0
	Abgleich Unterabschnitt 1316							
	Einnahmen	-	-	-	-	-	-	-
	Ausgaben	-	-	5.200	0	0	0	0
	Abgleich UA 1316	-	-	5.200-	0	0	0	0

B. Vermögenshaushalt 2024 - Modell 1 aus den rechtskräftigen Vorjahreswerten kopiert						Beträge in EUR	
Einzelplan: 1 Öffentliche Sicherheit und Ordnung							
Unterabschnitt: 1317 Feuerwehr Saalhaupt							
Gr	Bezeichnung/*Erläuterungen	Ergebnis 2022	Ansatz 2023	Ansatz 2024	2025	Finanzplanungswerte 2026	2027
	Einnahmen						
	kein Konto vorhanden						
	Ausgaben						
9350	Erwerb von beweglichen Sachen des Anlagevermögens AOD: 21	-	-	23.900	0	0	0
	Ausgaben UA 1317	-	-	23.900	0	0	0
	Abgleich Unterabschnitt 1317						
	Einnahmen	-	-	-	-	-	-
	Ausgaben	-	-	23.900	0	0	0
	Abgleich UA 1317	-	-	23.900-	0	0	0

B. Vermögenshaushalt 2024 - Modell 1 aus den rechtskräftigen Vorjahreswerten kopiert						Beträge in EUR	
Einzelplan: 1 Öffentliche Sicherheit und Ordnung							
Unterabschnitt: 1401 Katastrophenschutz							
Gr	Bezeichnung/*Erläuterungen	Ergebnis 2022	Ansatz 2023	Ansatz 2024	2025	Finanzplanungswerte 2026	2027
E i n n a h m e n							
3619	Sonstige Investitionszuweisungen vom Land AOD: 21	-	-	35.650	0	0	0
	Einnahmen UA 1401	-	-	35.650	0	0	0
A u s g a b e n							
9350	Erwerb von beweglichen Sachen des Anlagevermögens AOD: 21 *	-	4.800	41.400	26.400	0	0
9500	Tiefbaumaßnahmen AOD: 310	-	-	10.000	0	0	0
9600	Betriebsanlagen AOD: 150	-	-	144.000	74.000	40.000	0
	Ausgaben UA 1401	-	4.800	195.400	100.400	40.000	0
Abgleich Unterabschnitt 1401							
	Einnahmen	-	-	35.650	0	0	0
	Ausgaben	-	4.800	195.400	100.400	40.000	0
	Abgleich UA 1401	-	4.800-	159.750-	100.400-	40.000-	0



B. Vermögenshaushalt 2024 - Modell 1 aus den rechtskräftigen Vorjahreswerten kopiert						Beträge in EUR	
Einzelplan: 1 Öffentliche Sicherheit und Ordnung							
Unterabschnitt: 1430 Hochwasserschutz							
Gr	Bezeichnung/*Erläuterungen	Ergebnis 2022	Ansatz 2023	Ansatz 2024	2025	Finanzplanungswerte 2026	2027
	Einnahmen						
	kein Konto vorhanden						
	Ausgaben						
9500	Tiefbaumaßnahmen AOD: 300	17.851,20	200.000	60.000	0	0	0
	Ausgaben UA 1430	17.851,20	200.000	60.000	0	0	0
	Abgleich Unterabschnitt 1430						
	Einnahmen	-	-	-	-	-	-
	Ausgaben	17.851,20	200.000	60.000	0	0	0
	Abgleich UA 1430	17.851,20-	200.000-	60.000-	0	0	0

B. Vermögenshaushalt 2024 - Modell 1 aus den rechtskräftigen Vorjahreswerten kopiert Abgleich der Abschnitte und des Einzelplanes Einzelplan: 1 Öffentliche Sicherheit und Ordnung		Beträge in EUR					
		Ergebnis 2022	Ansatz 2023	Ansatz 2024	2025	Finanzplanungswerte 2026	2027
13	Einnahmen	32.900,00	337.860	268.750	19.300	25.090	0
	Ausgaben	548.712,05	1.195.000	394.000	714.500	550.000	550.000
	Abgleich	515.812,05-	857.140-	125.250-	695.200-	524.910-	550.000-
14	Einnahmen	-	-	35.650	0	0	0
	Ausgaben	17.851,20	204.800	255.400	100.400	40.000	0
	Abgleich	17.851,20-	204.800-	219.750-	100.400-	40.000-	0
1	Einnahmen	32.900,00	337.860	304.400	19.300	25.090	0
	Ausgaben	566.563,25	1.399.800	649.400	814.900	590.000	550.000
	Abgleich	533.663,25-	1.061.940-	345.000-	795.600-	564.910-	550.000-

B. Vermögenshaushalt

Einzelplan 2

Schulen

B. Vermögenshaushalt 2024 - Modell 1 aus den rechtskräftigen Vorjahreswerten kopiert						Beträge in EUR	
Einzelplan: 2 Schulen							
Unterabschnitt: 2110 Angrüner Grundschule							
Gr	Bezeichnung/*Erläuterungen	Ergebnis 2022	Ansatz 2023	Ansatz 2024	2025	Finanzplanungswerte 2026	2027
Einnahmen							
3619	Sonstige Investitionszuweisungen vom Land AOD: 21	126.000,00	12.000	0	0	0	0
	Einnahmen UA 2110	126.000,00	12.000	0	0	0	0
Ausgaben							
9352	Arbeitsgeräte und Maschinen AOD: 300	7.809,64	-	0	0	0	0
9356	Schulausstattungen AOD: 300	32.552,33	11.500	0	0	0	0
9400	Hochbaumaßnahmen AOD: 300	4.943,55	50.000	0	0	0	0
9600	Betriebsanlagen AOD: 350	-	-	100.000	0	0	0
9830	Investitionszuweisungen an Zweckverbände und dgl. AOD: 340	-	2.500	2.500	0	0	0
	Ausgaben UA 2110	45.305,52	64.000	102.500	0	0	0
Abgleich Unterabschnitt 2110							
	Einnahmen	126.000,00	12.000	0	0	0	0
	Ausgaben	45.305,52	64.000	102.500	0	0	0
	Abgleich UA 2110	80.694,48	52.000-	102.500-	0	0	0

B. Vermögenshaushalt 2024 - Modell 1 aus den rechtskräftigen Vorjahreswerten kopiert						Beträge in EUR	
Einzelplan: 2 Schulen							
Unterabschnitt: 2130 Angreiner Mittelschule							
Gr	Bezeichnung/*Erläuterungen	Ergebnis 2022	Ansatz 2023	Ansatz 2024	2025	Finanzplanungswerte 2026	2027
Einnahmen							
3619	Sonstige Investitions- zuweisungen vom Land AOD: 21 *sh. Erl. nach diesem Einzelplan	544.857,00	546.375	1.546.000	2.000.000	4.546.000	975.000
	Einnahmen UA 2130	544.857,00	546.375	1.546.000	2.000.000	4.546.000	975.000
Ausgaben							
9352	Arbeitsgeräte und Maschinen AOD: 300	11.197,91	8.000	0	30.000	0	0
9356	Schulausstattungen AOD: 300	131.427,92	34.000	20.800	0	0	0
9400	Hochbaumaßnahmen AOD: 300	2.417.478,15	4.541.000	3.328.500	3.350.000	540.000	0
9406	Hochbaumaßnahme AOD: 300	-	-	0	0	0	0
9830	Investitionszuweisungen an Zweckverbände und dgl. AOD: 340	-	3.500	3.500	0	0	0
	Ausgaben UA 2130	2.560.103,98	4.586.500	3.352.800	3.380.000	540.000	0
Abgleich Unterabschnitt 2130							
	Einnahmen	544.857,00	546.375	1.546.000	2.000.000	4.546.000	975.000
	Ausgaben	2.560.103,98	4.586.500	3.352.800	3.380.000	540.000	0
	Abgleich UA 2130	2.015.246,98-	4.040.125-	1.806.800-	1.380.000-	4.006.000	975.000

B. Vermögenshaushalt 2024 - Modell 1 aus den rechtskräftigen Vorjahreswerten kopiert Beträge in EUR  
 Erläuterungen  
 Einzelplan: 2 Schulen

2130 .3619 Ansatz 2024: 1.546.000  
 BA I: Rest nach Vorlage VWN 140.000 €  
 BA I: offene Ganztagschule 2.567.000 € bei Inbetriebnahme  
 BA II: 1.500.000 €

B. Vermögenshaushalt 2024 - Modell 1 aus den rechtskräftigen Vorjahreswerten kopiert		Beträge in EUR					
Abgleich der Abschnitte und des Einzelplanes							
Einzelplan: 2 Schulen							
		Ergebnis 2022	Ansatz 2023	Ansatz 2024	2025	Finanzplanungswerte 2026	2027
21	Einnahmen	670.857,00	558.375	1.546.000	2.000.000	4.546.000	975.000
	Ausgaben	2.605.409,50	4.650.500	3.455.300	3.380.000	540.000	0
	Abgleich	1.934.552,50-	4.092.125-	1.909.300-	1.380.000-	4.006.000	975.000
2	Einnahmen	670.857,00	558.375	1.546.000	2.000.000	4.546.000	975.000
	Ausgaben	2.605.409,50	4.650.500	3.455.300	3.380.000	540.000	0
	Abgleich	1.934.552,50-	4.092.125-	1.909.300-	1.380.000-	4.006.000	975.000





B. Vermögenshaushalt

Einzelplan 3

Wissenschaft, Forschung  
Kulturpflege

B. Vermögenshaushalt 2024 - Modell 1 aus den rechtskräftigen Vorjahreswerten kopiert						Beträge in EUR	
Einzelplan: 3 Wissenschaft, Forschung Kulturpflege							
Unterabschnitt: 3210 Museen, Sammlungen, Ausstellungen und Archive							
Gr	Bezeichnung/*Erläuterungen	Ergebnis 2022	Ansatz 2023	Ansatz 2024	2025	Finanzplanungswerte 2026	2027
	<b>E i n n a h m e n</b>						
3670	von privaten Unternehmen AOD: 040	-	-	5.000	0	0	0
	Einnahmen UA 3210	-	-	5.000	0	0	0
	<b>A u s g a b e n</b>						
9350	Erwerb von beweglichen Sachen des Anlagevermögens AOD: 040 *Multiple Mythen	-	-	5.000	0	0	0
	Ausgaben UA 3210	-	-	5.000	0	0	0
	<b>Abgleich Unterabschnitt 3210</b>						
	Einnahmen	-	-	5.000	0	0	0
	Ausgaben	-	-	5.000	0	0	0
	Abgleich UA 3210	-	-	0	0	0	0

B. Vermögenshaushalt 2024 - Modell 1 aus den rechtskräftigen Vorjahreswerten kopiert						Beträge in EUR	
Einzelplan: 3 Wissenschaft, Forschung Kulturpflege							
Unterabschnitt: 3230 Tiergehege							
Gr	Bezeichnung/*Erläuterungen	Ergebnis 2022	Ansatz 2023	Ansatz 2024	2025	Finanzplanungswerte 2026	2027
	Einnahmen						
	kein Konto vorhanden						
	Ausgaben						
9350	Erwerb von beweglichen Sachen des Anlagevermögens AOD: 030 *Tiergehege	-	-	1.800	0	0	0
9460	Bautechnische Anlagen AOD: 030 *Tiergehege	1.437,20	9.000	0	0	0	0
	Ausgaben UA 3230	1.437,20	9.000	1.800	0	0	0
	Abgleich Unterabschnitt 3230						
	Einnahmen	-	-	-	-	-	-
	Ausgaben	1.437,20	9.000	1.800	0	0	0
	Abgleich UA 3230	1.437,20-	9.000-	1.800-	0	0	0

B. Vermögenshaushalt 2024 - Modell 1 aus den rechtskräftigen Vorjahreswerten kopiert							Beträge in EUR	
Einzelplan: 3 Wissenschaft, Forschung Kulturpflege								
Unterabschnitt: 3520 Öffentliche Büchereien								
Gr	Bezeichnung/*Erläuterungen	Ergebnis 2022	Ansatz 2023	Ansatz 2024	2025	Finanzplanungswerte 2026 2027		
E i n n a h m e n								
3619	Sonstige Investitionszuweisungen vom Land AOD: 21	20.858,20	-	0	0	0	0	0
3670	von privaten Unternehmen AOD: 21	3.000,00	-	0	0	0	0	0
	Einnahmen UA 3520	23.858,20	-	0	0	0	0	0
A u s g a b e n								
9350	Erwerb von beweglichen Sachen des Anlagevermögens AOD: 21	22.844,91	-	0	0	0	0	0
9400	Hochbaumaßnahmen AOD: 21	-	-	0	0	0	0	0
	Ausgaben UA 3520	22.844,91	-	0	0	0	0	0
Abgleich Unterabschnitt 3520								
	Einnahmen	23.858,20	-	0	0	0	0	0
	Ausgaben	22.844,91	-	0	0	0	0	0
	Abgleich UA 3520	1.013,29	-	0	0	0	0	0

B. Vermögenshaushalt 2024 - Modell 1 aus den rechtskräftigen Vorjahreswerten kopiert						Beträge in EUR	
Einzelplan: 3 Wissenschaft, Forschung Kulturpflege							
Unterabschnitt: 3700 Kirchliche Angelegenheiten							
Gr	Bezeichnung/*Erläuterungen	Ergebnis 2022	Ansatz 2023	Ansatz 2024	2025	Finanzplanungswerte 2026	2027
	Einnahmen						
	kein Konto vorhanden						
	Ausgaben						
9880	Investitionszuschüsse an übrige Bereiche AOD: 21	20.000,00	20.000	20.000	0	0	0
	Ausgaben UA 3700	20.000,00	20.000	20.000	0	0	0
	Abgleich Unterabschnitt 3700						
	Einnahmen	-	-	-	-	-	-
	Ausgaben	20.000,00	20.000	20.000	0	0	0
	Abgleich UA 3700	20.000,00-	20.000-	20.000-	0	0	0

B. Vermögenshaushalt 2024 - Modell 1 aus den rechtskräftigen Vorjahreswerten kopiert Abgleich der Abschnitte und des Einzelplanes Einzelplan: 3 Wissenschaft, Forschung Kulturpflege		Beträge in EUR					
		Ergebnis 2022	Ansatz 2023	Ansatz 2024	2025	Finanzplanungswerte 2026	2027
32	Einnahmen	-	-	5.000	0	0	0
	Ausgaben	1.437,20	9.000	6.800	0	0	0
	Abgleich	1.437,20-	9.000-	1.800-	0	0	0
35	Einnahmen	23.858,20	-	0	0	0	0
	Ausgaben	22.844,91	-	0	0	0	0
	Abgleich	1.013,29	-	0	0	0	0
37	Einnahmen	-	-	-	-	-	-
	Ausgaben	20.000,00	20.000	20.000	0	0	0
	Abgleich	20.000,00-	20.000-	20.000-	0	0	0
3	Einnahmen	23.858,20	-	5.000	0	0	0
	Ausgaben	44.282,11	29.000	26.800	0	0	0
	Abgleich	20.423,91-	29.000-	21.800-	0	0	0

B. Vermögenshaushalt

Einzelplan 4

Soziale Sicherung

B. Vermögenshaushalt 2024 - Modell 1 aus den rechtskräftigen Vorjahreswerten kopiert						Beträge in EUR	
Einzelplan: 4 Soziale Sicherung							
Unterabschnitt: 4600 Einrichtungen der Jugendarbeit							
Gr	Bezeichnung/*Erläuterungen	Ergebnis 2022	Ansatz 2023	Ansatz 2024	2025	Finanzplanungswerte 2026	2027
Einnahmen							
3619	Sonstige Investitionszuweisungen vom Land AOD: 21 *Förderung Rusticus	-	-	0	0	0	0
3680	von übrigen Bereichen AOD: 21	-	10.000	10.000	10.000	10.000	10.000
	Einnahmen UA 4600	-	10.000	10.000	10.000	10.000	10.000
Ausgaben							
9350	Erwerb von beweglichen Sachen des Anlagevermögens AOD: 300	-	-	0	0	0	0
9400	Hochbaumaßnahmen AOD: 300 *Kinderhaus Arche Noah	-	-	0	0	0	0
9401	Hochbaumaßnahme AOD: 300 *Schülerhort	-	-	0	0	0	0
9403	Hochbaumaßnahme AOD: 190 *Spielplätze	26.244,34	40.000	30.000	30.000	30.000	30.000
9404	Hochbaumaßnahme AOD: 300 *Jugendtreff	-	-	0	0	0	0
9405	Hochbaumaßnahme AOD: 300 *Kikri Regensburger Str.	353.366,44	-	0	0	0	0
9406	Hochbaumaßnahme AOD: 300 *Kiga St. Maria	-	-	0	0	0	0
9407	Hochbaumaßnahme AOD: 300 *Kiga St. Christophorus	-	-	0	0	0	0
9830	Investitionszuweisungen an Zweckverbände und dgl. AOD: 340	-	2.500	2.500	0	0	0
	Ausgaben UA 4600	379.610,78	42.500	32.500	30.000	30.000	30.000
Abgleich Unterabschnitt 4600							
	Einnahmen	-	10.000	10.000	10.000	10.000	10.000
	Ausgaben	379.610,78	42.500	32.500	30.000	30.000	30.000
	Abgleich UA 4600	379.610,78-	32.500-	22.500-	20.000-	20.000-	20.000-



B. Vermögenshaushalt 2024 - Modell 1 aus den rechtskräftigen Vorjahreswerten kopiert						Beträge in EUR	
Einzelplan: 4		Soziale Sicherung					
Unterabschnitt: 4640		Tageseinrichtungen für Kinder					
Gr	Bezeichnung/*Erläuterungen	Ergebnis 2022	Ansatz 2023	Ansatz 2024	2025	Finanzplanungswerte 2026	2027
Einnahmen							
3619	Sonstige Investitionszuweisungen vom Land AOD: 21	-	-	0	0	0	0
	Einnahmen UA 4640	-	-	0	0	0	0
Ausgaben							
9320	Erwerb von Grundstücken und baulichen Anlagen AOD: 300	-	259.000	259.000	0	0	0
9400	Hochbaumaßnahmen AOD: 300 *LPH 9 Haus für Kinder	8.803,25	-	7.500	0	0	0
9401	Hochbaumaßnahme AOD: 300 *Neue Kinderkrippe	-	-	50.000	500.000	2.500.000	1.000.000
9830	Investitionszuweisungen an Zweckverbände und dgl. AOD: 340	-	1.000	1.000	0	0	0
	Ausgaben UA 4640	8.803,25	260.000	317.500	500.000	2.500.000	1.000.000
Abgleich Unterabschnitt 4640							
	Einnahmen	-	-	0	0	0	0
	Ausgaben	8.803,25	260.000	317.500	500.000	2.500.000	1.000.000
	Abgleich UA 4640	8.803,25-	260.000-	317.500-	500.000-	2.500.000-	1.000.000-

B. Vermögenshaushalt 2024 - Modell 1 aus den rechtskräftigen Vorjahreswerten kopiert		Beträge in EUR					
Abgleich der Abschnitte und des Einzelplanes							
Einzelplan: 4 Soziale Sicherung							
		Ergebnis 2022	Ansatz 2023	Ansatz 2024	2025	Finanzplanungswerte 2026	2027
46	Einnahmen	-	10.000	10.000	10.000	10.000	10.000
	Ausgaben	388.414,03	302.500	350.000	530.000	2.530.000	1.030.000
	Abgleich	388.414,03-	292.500-	340.000-	520.000-	2.520.000-	1.020.000-
4	Einnahmen	-	10.000	10.000	10.000	10.000	10.000
	Ausgaben	388.414,03	302.500	350.000	530.000	2.530.000	1.030.000
	Abgleich	388.414,03-	292.500-	340.000-	520.000-	2.520.000-	1.020.000-

B. Vermögenshaushalt

Einzelplan 5

Gesundheit, Sport,  
Erholung

B. Vermögenshaushalt 2024 - Modell 1 aus den rechtskräftigen Vorjahreswerten kopiert						Beträge in EUR	
Einzelplan: 5		Gesundheit, Sport, Erholung					
Unterabschnitt: 5501		Allgemeine Verwaltung der Angelegenheiten des Sports					
Gr	Bezeichnung/*Erläuterungen	Ergebnis 2022	Ansatz 2023	Ansatz 2024	2025	Finanzplanungswerte 2026	2027
	Einnahmen						
	kein Konto vorhanden						
	Ausgaben						
9830	Investitionszuweisungen an Zweckverbände und dgl. AOD: 340	-	700	700	0	0	0
9870	Investitionszuschüsse an private Unternehmen AOD: 21	8.000,00	14.000	0	37.500	37.500	37.500
9880	Investitionszuschüsse an übrige Bereiche AOD: 21	-	-	0	0	0	0
	Ausgaben UA 5501	8.000,00	14.700	700	37.500	37.500	37.500
	Abgleich Unterabschnitt 5501						
	Einnahmen	-	-	-	-	-	-
	Ausgaben	8.000,00	14.700	700	37.500	37.500	37.500
	Abgleich UA 5501	8.000,00-	14.700-	700-	37.500-	37.500-	37.500-

B. Vermögenshaushalt 2024 - Modell 1 aus den rechtskräftigen Vorjahreswerten kopiert						Beträge in EUR	
Einzelplan: 5		Gesundheit, Sport, Erholung					
Unterabschnitt: 5700		Naturerlebnisbad					
Gr	Bezeichnung/*Erläuterungen	Ergebnis 2022	Ansatz 2023	Ansatz 2024	2025	Finanzplanungswerte 2026	2027
Einnahmen							
3610	vom Land AOD: 21	-	-	0	0	0	0
	Einnahmen UA 5700	-	-	0	0	0	0
Ausgaben							
9350	Erwerb von beweglichen Sachen des Anlagevermögens AOD: 500	-	-	0	0	0	0
9400	Hochbaumaßnahmen AOD: 500 *	29.314,36	-	0	0	0	0
9500	Tiefbaumaßnahmen AOD: 310 *	-	-	84.000	0	0	0
9830	Investitionszuweisungen an Zweckverbände und dgl. AOD: 340	-	2.000	2.000	0	0	0
	Ausgaben UA 5700	29.314,36	2.000	86.000	0	0	0
Abgleich Unterabschnitt 5700							
	Einnahmen	-	-	0	0	0	0
	Ausgaben	29.314,36	2.000	86.000	0	0	0
	Abgleich UA 5700	29.314,36-	2.000-	86.000-	0	0	0

B. Vermögenshaushalt 2024 - Modell 1 aus den rechtskräftigen Vorjahreswerten kopiert						Beträge in EUR	
Einzelplan: 5		Gesundheit, Sport, Erholung					
Unterabschnitt: 5900		Sonst. Erholungseinrichtungen					
Gr	Bezeichnung/*Erläuterungen	Ergebnis 2022	Ansatz 2023	Ansatz 2024	2025	Finanzplanungswerte 2026	2027
	Einnahmen						
	kein Konto vorhanden						
	Ausgaben						
9830	Investitionszuweisungen an Zweckverbände und dgl. AOD: 340	-	120	120	0	0	0
	Ausgaben UA 5900	-	120	120	0	0	0
	Abgleich Unterabschnitt 5900						
	Einnahmen	-	-	-	-	-	-
	Ausgaben	-	120	120	0	0	0
	Abgleich UA 5900	-	120-	120-	0	0	0

B. Vermögenshaushalt 2024 - Modell 1 aus den rechtskräftigen Vorjahreswerten kopiert						Beträge in EUR	
Einzelplan: 5		Gesundheit, Sport, Erholung					
Unterabschnitt: 5931		Naherholungsgebiet, Naturpark und Erholungszentrum					
Gr	Bezeichnung/*Erläuterungen	Ergebnis 2022	Ansatz 2023	Ansatz 2024	2025	Finanzplanungswerte 2026	2027
E i n n a h m e n							
3610	vom Land AOD: 21 *LEADER Vogelbeobachtungsturm	-	63.000	63.000	0	0	0
	Einnahmen UA 5931	-	63.000	63.000	0	0	0
A u s g a b e n							
9400	Hochbaumaßnahmen AOD: 320 *Vogelbeobachtungsturm	2.503,64	150.000	0	0	0	0
	Ausgaben UA 5931	2.503,64	150.000	0	0	0	0
Abgleich Unterabschnitt 5931							
	Einnahmen	-	63.000	63.000	0	0	0
	Ausgaben	2.503,64	150.000	0	0	0	0
	Abgleich UA 5931	2.503,64-	87.000-	63.000	0	0	0

B. Vermögenshaushalt 2024 - Modell 1 aus den rechtskräftigen Vorjahreswerten kopiert						Beträge in EUR	
Einzelplan: 5		Gesundheit, Sport, Erholung					
Unterabschnitt: 5941		Radwanderweg					
Gr	Bezeichnung/*Erläuterungen	Ergebnis 2022	Ansatz 2023	Ansatz 2024	2025	Finanzplanungswerte 2026	2027
E i n n a h m e n							
3600	vom Bund, ERP-Sondervermögen AOD: 21 *Donauradweg	-	-	0	0	0	0
	Einnahmen UA 5941	-	-	0	0	0	0
A u s g a b e n							
9500	Tiefbaumaßnahmen AOD: 21 *Donauradweg	-	-	0	0	0	0
	Ausgaben UA 5941	-	-	0	0	0	0
Abgleich Unterabschnitt 5941							
	Einnahmen	-	-	0	0	0	0
	Ausgaben	-	-	0	0	0	0
	Abgleich UA 5941	-	-	0	0	0	0



B. Vermögenshaushalt 2024 - Modell 1 aus den rechtskräftigen Vorjahreswerten kopiert Abgleich der Abschnitte und des Einzelplanes Einzelplan: 5 Gesundheit, Sport, Erholung		Beträge in EUR					
		Ergebnis 2022	Ansatz 2023	Ansatz 2024	2025	Finanzplanungswerte 2026	2027
55	Einnahmen	-	-	-	-	-	-
	Ausgaben	8.000,00	14.700	700	37.500	37.500	37.500
	Abgleich	8.000,00-	14.700-	700-	37.500-	37.500-	37.500-
57	Einnahmen	-	-	0	0	0	0
	Ausgaben	29.314,36	2.000	86.000	0	0	0
	Abgleich	29.314,36-	2.000-	86.000-	0	0	0
59	Einnahmen	-	63.000	63.000	0	0	0
	Ausgaben	2.503,64	150.120	120	0	0	0
	Abgleich	2.503,64-	87.120-	62.880	0	0	0
5	Einnahmen	-	63.000	63.000	0	0	0
	Ausgaben	39.818,00	166.820	86.820	37.500	37.500	37.500
	Abgleich	39.818,00-	103.820-	23.820-	37.500-	37.500-	37.500-



B. Vermögenshaushalt

Einzelplan 6

Bau- und Wohnungswesen,  
Verkehr

B. Vermögenshaushalt 2024 - Modell 1 aus den rechtskräftigen Vorjahreswerten kopiert						Beträge in EUR	
Einzelplan: 6		Bau- und Wohnungswesen, Verkehr					
Unterabschnitt: 6150		Städtebauliche Sanierungs- und Entwicklungsmaßnahmen					
Gr	Bezeichnung/*Erläuterungen	Ergebnis 2022	Ansatz 2023	Ansatz 2024	2025	Finanzplanungswerte 2026	2027
E i n n a h m e n							
3619	Sonstige Investitions- zuweisungen vom Land AOD: 21	-	78.000	78.000	0	0	0
	Einnahmen UA 6150	-	78.000	78.000	0	0	0
A u s g a b e n							
9400	Hochbaumaßnahmen AOD: 330	17.298,34	112.500	30.000	0	0	0
	Ausgaben UA 6150	17.298,34	112.500	30.000	0	0	0
Abgleich Unterabschnitt 6150							
	Einnahmen	-	78.000	78.000	0	0	0
	Ausgaben	17.298,34	112.500	30.000	0	0	0
	Abgleich UA 6150	17.298,34-	34.500-	48.000	0	0	0

B. Vermögenshaushalt 2024 - Modell 1 aus den rechtskräftigen Vorjahreswerten kopiert						Beträge in EUR	
Einzelplan: 6		Bau- und Wohnungswesen, Verkehr					
Unterabschnitt: 6157		Städtebauliche Sanierungs- und Entwicklungsmaßnahme					
Gr	Bezeichnung/*Erläuterungen	Ergebnis 2022	Ansatz 2023	Ansatz 2024	2025	Finanzplanungswerte 2026	2027
Einnahmen							
3401	Veräußerung von unbebauten Grundstücken AOD: 21 *Ehemaliges Personalwohnheim BRK	-	-	0	0	0	0
	Einnahmen UA 6157	-	-	0	0	0	0
Ausgaben							
9413	Abbruchs-, Aufschließungskosten AOD: 300	-	-	0	0	0	0
9500	Tiefbaumaßnahmen AOD: 300	-	-	0	0	0	0
9501	Tiefbaumaßnahme AOD: 300 *Neue Mitte Bad Abbach	-	-	0	0	0	0
9502	Tiefbaumaßnahme AOD: 300 *Stützmauer	-	-	0	0	0	0
9810	Investitionszuweisungen an das Land AOD: 21 *Rückzahlung Zuwendung BRK-Erwerb	-	-	0	0	0	0
	Ausgaben UA 6157	-	-	0	0	0	0
Abgleich Unterabschnitt 6157							
	Einnahmen	-	-	0	0	0	0
	Ausgaben	-	-	0	0	0	0
	Abgleich UA 6157	-	-	0	0	0	0

B. Vermögenshaushalt 2024 - Modell 1 aus den rechtskräftigen Vorjahreswerten kopiert						Beträge in EUR	
Einzelplan: 6		Bau- und Wohnungswesen, Verkehr					
Unterabschnitt: 6179		Städtebauliche Sanierungs- und Entwicklungsmaßnahmen					
Gr	Bezeichnung/*Erläuterungen	Ergebnis 2022	Ansatz 2023	Ansatz 2024	2025	Finanzplanungswerte 2026	2027
E i n n a h m e n							
3670	von privaten Unternehmen AOD: 21 *Bebauungspläne	7.764,08	-	0	0	0	0
	Einnahmen UA 6179	7.764,08	-	0	0	0	0
A u s g a b e n							
9500	Tiefbaumaßnahmen AOD: 300 *Bebauungspläne	32.935,18	-	0	0	0	0
	Ausgaben UA 6179	32.935,18	-	0	0	0	0
Abgleich Unterabschnitt 6179							
	Einnahmen	7.764,08	-	0	0	0	0
	Ausgaben	32.935,18	-	0	0	0	0
	Abgleich UA 6179	25.171,10-	-	0	0	0	0

B. Vermögenshaushalt 2024 - Modell 1 aus den rechtskräftigen Vorjahreswerten kopiert						Beträge in EUR	
Einzelplan: 6 Bau- und Wohnungswesen, Verkehr							
Unterabschnitt: 6220 Sonstige Wohnungsbauförderung							
Gr	Bezeichnung/*Erläuterungen	Ergebnis 2022	Ansatz 2023	Ansatz 2024	2025	Finanzplanungswerte 2026	2027
	Einnahmen						
	kein Konto vorhanden						
	Ausgaben						
9870	Investitionszuschüsse an private Unternehmen AOD: 100 *Kath. Wohnungsbau u. Siedlungswerk	-	-	60.000	0	0	0
	Ausgaben UA 6220	-	-	60.000	0	0	0
	Abgleich Unterabschnitt 6220						
	Einnahmen	-	-	-	-	-	-
	Ausgaben	-	-	60.000	0	0	0
	Abgleich UA 6220	-	-	60.000-	0	0	0

B. Vermögenshaushalt 2024 - Modell 1 aus den rechtskräftigen Vorjahreswerten kopiert						Beträge in EUR	
Einzelplan: 6 Bau- und Wohnungswesen, Verkehr							
Unterabschnitt: 6300 Gemeindestraßen							
Gr	Bezeichnung/*Erläuterungen	Ergebnis 2022	Ansatz 2023	Ansatz 2024	2025	Finanzplanungswerte 2026	2027
<b>Einnahmen</b>							
3400	Veräußerung von Grundstücken, baulichen Anlagen und grundstücksgleichen Rechten AOD: 300	955.915,00	250.000	25.000	25.000	25.000	25.000
3521	Erschließungsbeiträge AOD: 300	-	-	106.000	0	0	0
3525	Straßenausbaubeiträge AOD: 21	-	-	0	0	0	0
3526	Stellplatzpflicht AOD: 300	36.000,00	-	0	0	0	0
3610	vom Land AOD: 21 *Straßenausbaubeiträge	105.941,00	106.000	97.000	97.000	97.000	97.000
3619	Sonstige Investitionszuweisungen vom Land AOD: 21	-	-	0	0	0	0
3670	von privaten Unternehmen AOD: 300 *Folgekostenverträge	-	-	0	0	0	0
	<b>Einnahmen UA 6300</b>	<b>1.097.856,00</b>	<b>356.000</b>	<b>228.000</b>	<b>122.000</b>	<b>122.000</b>	<b>122.000</b>
<b>Ausgaben</b>							
9320	Erwerb von Grundstücken und baulichen Anlagen AOD: 300	97.788,34	661.000	276.500	50.000	50.000	50.000
9830	Investitionszuweisungen an Zweckverbände und dgl. AOD: 340	-	1.200	1.200	0	0	0
	<b>Ausgaben UA 6300</b>	<b>97.788,34</b>	<b>662.200</b>	<b>277.700</b>	<b>50.000</b>	<b>50.000</b>	<b>50.000</b>
<b>Abgleich Unterabschnitt 6300</b>							
	<b>Einnahmen</b>	<b>1.097.856,00</b>	<b>356.000</b>	<b>228.000</b>	<b>122.000</b>	<b>122.000</b>	<b>122.000</b>
	<b>Ausgaben</b>	<b>97.788,34</b>	<b>662.200</b>	<b>277.700</b>	<b>50.000</b>	<b>50.000</b>	<b>50.000</b>
	<b>Abgleich UA 6300</b>	<b>1.000.067,66</b>	<b>306.200-</b>	<b>49.700-</b>	<b>72.000</b>	<b>72.000</b>	<b>72.000</b>



B. Vermögenshaushalt 2024 - Modell 1 aus den rechtskräftigen Vorjahreswerten kopiert						Beträge in EUR	
Einzelplan: 6 Bau- und Wohnungswesen, Verkehr							
Unterabschnitt: 6301 Gemeindestraße							
Gr	Bezeichnung/*Erläuterungen	Ergebnis 2022	Ansatz 2023	Ansatz 2024	2025	Finanzplanungswerte 2026	2027
	Einnahmen						
	kein Konto vorhanden						
	Ausgaben						
9500	Tiefbaumaßnahmen AOD: 300	148,40	-	0	0	0	0
	Ausgaben UA 6301	148,40	-	0	0	0	0
	Abgleich Unterabschnitt 6301						
	Einnahmen	-	-	-	-	-	-
	Ausgaben	148,40	-	0	0	0	0
	Abgleich UA 6301	148,40-	-	0	0	0	0

B. Vermögenshaushalt 2024 - Modell 1 aus den rechtskräftigen Vorjahreswerten kopiert						Beträge in EUR	
Einzelplan: 6		Bau- und Wohnungswesen, Verkehr					
Unterabschnitt: 6302		Gemeindestraße Eichendorffstr.					
Gr	Bezeichnung/*Erläuterungen	Ergebnis 2022	Ansatz 2023	Ansatz 2024	2025	Finanzplanungswerte 2026	2027
	Einnahmen						
	kein Konto vorhanden						
	Ausgaben						
9500	Tiefbaumaßnahmen AOD: 21	-	-	0	0	0	0
	Ausgaben UA 6302	-	-	0	0	0	0
	Abgleich Unterabschnitt 6302						
	Einnahmen	-	-	-	-	-	-
	Ausgaben	-	-	0	0	0	0
	Abgleich UA 6302	-	-	0	0	0	0

B. Vermögenshaushalt 2024 - Modell 1 aus den rechtskräftigen Vorjahreswerten kopiert						Beträge in EUR	
Einzelplan: 6 Bau- und Wohnungswesen, Verkehr							
Unterabschnitt: 6303 Gemeindestraße							
Gr	Bezeichnung/*Erläuterungen	Ergebnis 2022	Ansatz 2023	Ansatz 2024	2025	Finanzplanungswerte 2026	2027
	<b>E i n n a h m e n</b>						
3524	Erschließungsgebiete (Ablösungsbeträge) AOD: 21	-	-	0	0	0	0
	Einnahmen UA 6303	-	-	0	0	0	0
	<b>A u s g a b e n</b>						
	kein Konto vorhanden						
	Abgleich Unterabschnitt 6303						
	Einnahmen	-	-	0	0	0	0
	Ausgaben	-	-	-	-	-	-
	Abgleich UA 6303	-	-	0	0	0	0

B. Vermögenshaushalt 2024 - Modell 1 aus den rechtskräftigen Vorjahreswerten kopiert							Beträge in EUR	
Einzelplan: 6 Bau- und Wohnungswesen, Verkehr								
Unterabschnitt: 6305 Gemeindestraße -005-								
Gr	Bezeichnung/*Erläuterungen	Ergebnis 2022	Ansatz 2023	Ansatz 2024	2025	Finanzplanungswerte 2026	2027	
E i n n a h m e n								
3521	Erschließungsbeiträge AOD: 21	-	-	0	0	0	0	
	Einnahmen UA 6305	-	-	0	0	0	0	
A u s g a b e n								
kein Konto vorhanden								
Abgleich Unterabschnitt 6305								
	Einnahmen	-	-	0	0	0	0	
	Ausgaben	-	-	-	-	-	-	
	Abgleich UA 6305	-	-	0	0	0	0	

B. Vermögenshaushalt 2024 - Modell 1 aus den rechtskräftigen Vorjahreswerten kopiert						Beträge in EUR	
Einzelplan: 6 Bau- und Wohnungswesen, Verkehr							
Unterabschnitt: 6306 Gemeindestraße							
Gr	Bezeichnung/*Erläuterungen	Ergebnis 2022	Ansatz 2023	Ansatz 2024	2025	Finanzplanungswerte 2026	2027
	Einnahmen						
	kein Konto vorhanden						
	Ausgaben						
9320	Erwerb von Grundstücken und baulichen Anlagen AOD: 300 *Geh-/Radweg Frauenbründl	-	67.000	0	0	0	0
	Ausgaben UA 6306	-	67.000	0	0	0	0
	Abgleich Unterabschnitt 6306						
	Einnahmen	-	-	-	-	-	-
	Ausgaben	-	67.000	0	0	0	0
	Abgleich UA 6306	-	67.000-	0	0	0	0

B. Vermögenshaushalt 2024 - Modell 1 aus den rechtskräftigen Vorjahreswerten kopiert							Beträge in EUR	
Einzelplan: 6 Bau- und Wohnungswesen, Verkehr								
Unterabschnitt: 6307 Gemeindestraße								
Gr	Bezeichnung/*Erläuterungen	Ergebnis 2022	Ansatz 2023	Ansatz 2024	2025	Finanzplanungswerte 2026	2027	
E i n n a h m e n								
3401	Veräußerung von unbebauten Grundstücken AOD: 21	-	-	0	0	0	0	
3521	Erschließungsbeiträge AOD: 21	-	-	0	0	0	0	
	Einnahmen UA 6307	-	-	0	0	0	0	
A u s g a b e n								
9320	Erwerb von Grundstücken und baulichen Anlagen AOD: 21	-	-	0	0	0	0	
9500	Tiefbaumaßnahmen AOD: 21 *Baugebiet Peising	-	-	0	0	0	0	
	Ausgaben UA 6307	-	-	0	0	0	0	
Abgleich Unterabschnitt 6307								
	Einnahmen	-	-	0	0	0	0	
	Ausgaben	-	-	0	0	0	0	
	Abgleich UA 6307	-	-	0	0	0	0	

B. Vermögenshaushalt 2024 - Modell 1 aus den rechtskräftigen Vorjahreswerten kopiert						Beträge in EUR	
Einzelplan: 6 Bau- und Wohnungswesen, Verkehr							
Unterabschnitt: 6308 Gemeindestraße							
Gr	Bezeichnung/*Erläuterungen	Ergebnis 2022	Ansatz 2023	Ansatz 2024	2025	Finanzplanungswerte 2026	2027
E i n n a h m e n							
3670	von privaten Unternehmen AOD: 21	-	-	20.000	0	0	0
	Einnahmen UA 6308	-	-	20.000	0	0	0
A u s g a b e n							
9500	Tiefbaumaßnahmen AOD: 300 *Neue wirtschaftliche Mitte	286.480,23	-	60.000	0	0	0
	Ausgaben UA 6308	286.480,23	-	60.000	0	0	0
Abgleich Unterabschnitt 6308							
	Einnahmen	-	-	20.000	0	0	0
	Ausgaben	286.480,23	-	60.000	0	0	0
	Abgleich UA 6308	286.480,23-	-	40.000-	0	0	0

B. Vermögenshaushalt 2024 - Modell 1 aus den rechtskräftigen Vorjahreswerten kopiert						Beträge in EUR	
Einzelplan: 6 Bau- und Wohnungswesen, Verkehr							
Unterabschnitt: 6310 Gemeindestraße							
Gr	Bezeichnung/*Erläuterungen	Ergebnis 2022	Ansatz 2023	Ansatz 2024	2025	Finanzplanungswerte 2026	2027
E i n n a h m e n							
3521	Erschließungsbeiträge AOD: 300	-	-	0	0	0	0
	Einnahmen UA 6310	-	-	0	0	0	0
A u s g a b e n							
9500	Tiefbaumaßnahmen AOD: 300 *Haselbrunnweg	-	-	0	0	0	0
	Ausgaben UA 6310	-	-	0	0	0	0
Abgleich Unterabschnitt 6310							
	Einnahmen	-	-	0	0	0	0
	Ausgaben	-	-	0	0	0	0
	Abgleich UA 6310	-	-	0	0	0	0



B. Vermögenshaushalt 2024 - Modell 1 aus den rechtskräftigen Vorjahreswerten kopiert						Beträge in EUR	
Einzelplan: 6 Bau- und Wohnungswesen, Verkehr							
Unterabschnitt: 6311 Gemeindestraße							
Gr	Bezeichnung/*Erläuterungen	Ergebnis 2022	Ansatz 2023	Ansatz 2024	2025	Finanzplanungswerte 2026	2027
E i n n a h m e n							
3619	Sonstige Investitionszuweisungen vom Land AOD: 300 *Innerörtliche Radwege Stadt-Land-Föpro	-	-	0	0	0	0
	Einnahmen UA 6311	-	-	0	0	0	0
A u s g a b e n							
9500	Tiefbaumaßnahmen AOD: 310 *Innerörtliche Radwege Stadt-Land-Föpro	-	-	0	0	0	0
	Ausgaben UA 6311	-	-	0	0	0	0
Abgleich Unterabschnitt 6311							
	Einnahmen	-	-	0	0	0	0
	Ausgaben	-	-	0	0	0	0
	Abgleich UA 6311	-	-	0	0	0	0

B. Vermögenshaushalt 2024 - Modell 1 aus den rechtskräftigen Vorjahreswerten kopiert							Beträge in EUR	
Einzelplan: 6		Bau- und Wohnungswesen, Verkehr						
Unterabschnitt: 6319		Gemeindestraße						
Gr	Bezeichnung/*Erläuterungen	Ergebnis 2022	Ansatz 2023	Ansatz 2024	2025	Finanzplanungswerte 2026	2027	
Einnahmen								
3610	vom Land AOD: 21	15.844,80	-	0	0	0	0	
3619	Sonstige Investitions- zuweisungen vom Land AOD: 21 *ALE Dorferneuerung Lengfeld	-	-	0	0	0	0	
3630	von Zweckverbänden und dgl. AOD: 310	-	-	38.000	0	0	0	
3670	von privaten Unternehmen AOD: 21	-	96.500	0	0	0	-	
	Einnahmen UA 6319	15.844,80	96.500	38.000	0	0	0	
Ausgaben								
9500	Tiefbaumaßnahmen AOD: 310	388.832,23	144.000	200.000	300.000	300.000	300.000	
9501	Tiefbaumaßnahme AOD: 300 *ILE Projekte	1.007,77	2.000	0	0	0	0	
9502	Tiefbaumaßnahme AOD: 300 *Sanierung Römerstr.	159.433,21	20.000	0	0	0	0	
9503	Tiefbaumaßnahme AOD: 310 *Burgberg	-	-	110.000	0	0	0	
9505	Tiefbaumaßnahme AOD: 300 *ALE Dorferneuerung Lengfeld	-	100.000	100.000	0	0	0	
	Ausgaben UA 6319	549.273,21	266.000	410.000	300.000	300.000	300.000	
Abgleich Unterabschnitt 6319								
	Einnahmen	15.844,80	96.500	38.000	0	0	0	
	Ausgaben	549.273,21	266.000	410.000	300.000	300.000	300.000	
	Abgleich UA 6319	533.428,41-	169.500-	372.000-	300.000-	300.000-	300.000-	

B. Vermögenshaushalt 2024 - Modell 1 aus den rechtskräftigen Vorjahreswerten kopiert						Beträge in EUR	
Einzelplan: 6 Bau- und Wohnungswesen, Verkehr							
Unterabschnitt: 6322 Gemeindestraße 50 11							
Gr	Bezeichnung/*Erläuterungen	Ergebnis 2022	Ansatz 2023	Ansatz 2024	2025	Finanzplanungswerte 2026	2027
Einnahmen							
3401	Veräußerung von unbebauten Grundstücken AOD: 300 *SO 11	-	-	0	0	2.250.000	2.250.000
3521	Erschließungsbeiträge AOD: 300 *SO 11	-	-	0	0	0	0
	Einnahmen UA 6322	-	-	0	0	2.250.000	2.250.000
Ausgaben							
9320	Erwerb von Grundstücken und baulichen Anlagen AOD: 300 *SO 11	2.397.931,86	28.500	0	0	0	0
9500	Tiefbaumaßnahmen AOD: 300 *SO 11	-	10.000	84.700	1.500.000	500.000	0
9830	Investitionszuweisungen an Zweckverbände und dgl. AOD: 340	-	3.500	3.500	0	0	0
	Ausgaben UA 6322	2.397.931,86	42.000	88.200	1.500.000	500.000	0
Abgleich Unterabschnitt 6322							
	Einnahmen	-	-	0	0	2.250.000	2.250.000
	Ausgaben	2.397.931,86	42.000	88.200	1.500.000	500.000	0
	Abgleich UA 6322	2.397.931,86-	42.000-	88.200-	1.500.000-	1.750.000	2.250.000

B. Vermögenshaushalt 2024 - Modell 1 aus den rechtskräftigen Vorjahreswerten kopiert							Beträge in EUR	
Einzelplan: 6		Bau- und Wohnungswesen, Verkehr						
Unterabschnitt: 6323		Gemeindestraße						
Gr	Bezeichnung/*Erläuterungen	Ergebnis 2022	Ansatz 2023	Ansatz 2024	2025	Finanzplanungswerte 2026	2027	
E i n n a h m e n								
3610	vom Land AOD: 21	-	-	0	0	0	-	
	Einnahmen UA 6323	-	-	0	0	0	0	
A u s g a b e n								
9500	Tiefbaumaßnahmen AOD: 300 *Tunnel	-	-	0	0	0	0	
	Ausgaben UA 6323	-	-	0	0	0	0	
Abgleich Unterabschnitt 6323								
	Einnahmen	-	-	0	0	0	0	
	Ausgaben	-	-	0	0	0	0	
	Abgleich UA 6323	-	-	0	0	0	0	

B. Vermögenshaushalt 2024 - Modell 1 aus den rechtskräftigen Vorjahreswerten kopiert						Beträge in EUR	
Einzelplan: 6 Bau- und Wohnungswesen, Verkehr							
Unterabschnitt: 6495 Gemeindlicher Bauhof							
Gr	Bezeichnung/*Erläuterungen	Ergebnis 2022	Ansatz 2023	Ansatz 2024	2025	Finanzplanungswerte 2026	2027
E i n n a h m e n							
3452	Verkauf von Maschinen, Geräten u. ä. AOD: 310	-	4.000	120.000	5.000	5.000	5.000
3600	vom Bund, ERP-Sondervermögen AOD: 21	-	-	0	0	0	0
	Einnahmen UA 6495	-	4.000	120.000	5.000	5.000	5.000
A u s g a b e n							
9350	Erwerb von beweglichen Sachen des Anlagevermögens AOD: 310	67.015,47	83.300	79.000	10.000	10.000	10.000
9352	Arbeitsgeräte und Maschinen AOD: 310	-	22.000	63.800	15.300	15.300	15.300
9357	Beschaffung von Fahrzeugen AOD: 310	233.074,67	-	120.000	180.000	0	0
9400	Hochbaumaßnahmen AOD: 300	19.281,57	12.000	0	0	0	0
9450	Erweiterungs-, Um- u. Ausbauten AOD: 300	-	311.000	75.000	0	0	0
9500	Tiefbaumaßnahmen AOD: 300	-	-	0	0	0	0
	Ausgaben UA 6495	319.371,71	428.300	337.800	205.300	25.300	25.300
Abgleich Unterabschnitt 6495							
	Einnahmen	-	4.000	120.000	5.000	5.000	5.000
	Ausgaben	319.371,71	428.300	337.800	205.300	25.300	25.300
	Abgleich UA 6495	319.371,71-	424.300-	217.800-	200.300-	20.300-	20.300-

B. Vermögenshaushalt 2024 - Modell 1 aus den rechtskräftigen Vorjahreswerten kopiert						Beträge in EUR	
Einzelplan: 6 Bau- und Wohnungswesen, Verkehr							
Unterabschnitt: 6700 Straßenbeleuchtung							
Gr	Bezeichnung/*Erläuterungen	Ergebnis 2022	Ansatz 2023	Ansatz 2024	2025	Finanzplanungswerte 2026	2027
<b>E i n n a h m e n</b>							
3600	vom Bund, ERP-Sondervermögen AOD: 320	-	30.000	25.163	6.291	0	0
3619	Sonstige Investitions- zuweisungen vom Land AOD: 320	-	-	39.550	0	0	0
	Einnahmen UA 6700	-	30.000	64.713	6.291	0	0
<b>A u s g a b e n</b>							
9600	Betriebsanlagen AOD: 300	16.073,31	100.000	168.000	20.000	20.000	20.000
	Ausgaben UA 6700	16.073,31	100.000	168.000	20.000	20.000	20.000
<b>Abgleich Unterabschnitt 6700</b>							
	Einnahmen	-	30.000	64.713	6.291	0	0
	Ausgaben	16.073,31	100.000	168.000	20.000	20.000	20.000
	Abgleich UA 6700	16.073,31-	70.000-	103.287-	13.709-	20.000-	20.000-

B. Vermögenshaushalt 2024 - Modell 1 aus den rechtskräftigen Vorjahreswerten kopiert						Beträge in EUR	
Einzelplan: 6		Bau- und Wohnungswesen, Verkehr					
Unterabschnitt: 6800		Parkautomaten beim Vogelhaus					
Gr	Bezeichnung/*Erläuterungen	Ergebnis 2022	Ansatz 2023	Ansatz 2024	2025	Finanzplanungswerte 2026	2027
	Einnahmen						
	kein Konto vorhanden						
	Ausgaben						
9400	Hochbaumaßnahmen AOD: 350	-	-	0	0	0	0
	Ausgaben UA 6800	-	-	0	0	0	0
	Abgleich Unterabschnitt 6800						
	Einnahmen	-	-	-	-	-	-
	Ausgaben	-	-	0	0	0	0
	Abgleich UA 6800	-	-	0	0	0	0

B. Vermögenshaushalt 2024 - Modell 1 aus den rechtskräftigen Vorjahreswerten kopiert						Beträge in EUR	
Einzelplan: 6 Bau- und Wohnungswesen, Verkehr							
Unterabschnitt: 6810 Bau, Betrieb und Unterhaltung von öffentlichen Parkplätzen							
Gr	Bezeichnung/*Erläuterungen	Ergebnis 2022	Ansatz 2023	Ansatz 2024	2025	Finanzplanungswerte 2026	2027
	Einnahmen						
	kein Konto vorhanden						
	Ausgaben						
9510	Straßen, Plätze, Brücken u.ä. AOD: 300	298,82	-	0	0	0	0
9511	Straßen, Plätze, Brücken u.ä. AOD: 310	-	-	200.000	0	0	0
	Ausgaben UA 6810	298,82	-	200.000	0	0	0
	Abgleich Unterabschnitt 6810						
	Einnahmen	-	-	-	-	-	-
	Ausgaben	298,82	-	200.000	0	0	0
	Abgleich UA 6810	298,82-	-	200.000-	0	0	0



B. Vermögenshaushalt 2024 - Modell 1 aus den rechtskräftigen Vorjahreswerten kopiert						Beträge in EUR	
Einzelplan: 6 Bau- und Wohnungswesen, Verkehr							
Unterabschnitt: 6900 Wasserläufe, Wasserbau							
Gr	Bezeichnung/*Erläuterungen	Ergebnis 2022	Ansatz 2023	Ansatz 2024	2025	Finanzplanungswerte 2026	2027
	Einnahmen						
	kein Konto vorhanden						
	Ausgaben						
9830	Investitionszuweisungen an Zweckverbände und dgl. AOD: 300	11.788,04	-	0	0	0	0
	Ausgaben UA 6900	11.788,04	-	0	0	0	0
	Abgleich Unterabschnitt 6900						
	Einnahmen	-	-	-	-	-	-
	Ausgaben	11.788,04	-	0	0	0	0
	Abgleich UA 6900	11.788,04-	-	0	0	0	0

B. Vermögenshaushalt 2024 - Modell 1 aus den rechtskräftigen Vorjahreswerten kopiert Abgleich der Abschnitte und des Einzelplanes Einzelplan: 6 Bau- und Wohnungswesen, Verkehr		Beträge in EUR					
		Ergebnis 2022	Ansatz 2023	Ansatz 2024	2025	Finanzplanungswerte 2026	2027
61	Einnahmen	7.764,08	78.000	78.000	0	0	0
	Ausgaben	50.233,52	112.500	30.000	0	0	0
	Abgleich	42.469,44-	34.500-	48.000	0	0	0
62	Einnahmen	-	-	-	-	-	-
	Ausgaben	-	-	60.000	0	0	0
	Abgleich	-	-	60.000-	0	0	0
63	Einnahmen	1.113.700,80	452.500	286.000	122.000	2.372.000	2.372.000
	Ausgaben	3.331.622,04	1.037.200	835.900	1.850.000	850.000	350.000
	Abgleich	2.217.921,24-	584.700-	549.900-	1.728.000-	1.522.000	2.022.000
64	Einnahmen	-	4.000	120.000	5.000	5.000	5.000
	Ausgaben	319.371,71	428.300	337.800	205.300	25.300	25.300
	Abgleich	319.371,71-	424.300-	217.800-	200.300-	20.300-	20.300-
67	Einnahmen	-	30.000	64.713	6.291	0	0
	Ausgaben	16.073,31	100.000	168.000	20.000	20.000	20.000
	Abgleich	16.073,31-	70.000-	103.287-	13.709-	20.000-	20.000-
68	Einnahmen	-	-	-	-	-	-
	Ausgaben	298,82	-	200.000	0	0	0
	Abgleich	298,82-	-	200.000-	0	0	0
69	Einnahmen	-	-	-	-	-	-
	Ausgaben	11.788,04	-	0	0	0	0
	Abgleich	11.788,04-	-	0	0	0	0
6	Einnahmen	1.121.464,88	564.500	548.713	133.291	2.377.000	2.377.000
	Ausgaben	3.729.387,44	1.678.000	1.631.700	2.075.300	895.300	395.300
	Abgleich	2.607.922,56-	1.113.500-	1.082.987-	1.942.009-	1.481.700	1.981.700

B. Vermögenshaushalt

Einzelplan 7

Öffentl. Einrichtungen,  
Wirtschaftsförderung

B. Vermögenshaushalt 2024 - Modell 1 aus den rechtskräftigen Vorjahreswerten kopiert						Beträge in EUR	
Einzelplan: 7 Öffentl. Einrichtungen, Wirtschaftsförderung							
Unterabschnitt: 7001 Abwasserbeseitigung							
Gr	Bezeichnung/*Erläuterungen	Ergebnis 2022	Ansatz 2023	Ansatz 2024	2025	Finanzplanungswerte 2026	2027
<b>Einnahmen</b>							
3030	Zuführ. v. Verwaltungshaushalt für Sonderrücklagen zum Ausgl. von Gebührenschwankungen AOD: 21	-	-	0	0	0	0
3130	Entnahme aus Sonderrücklagen zum Ausgleich von Gebührenschwankungen AOD: 21	48.312,57	124.222	0	0	0	0
3531	Kanalbaubeträge (Herstellungsaufwand) AOD: 340	44.587,74	35.000	100.000	35.000	35.000	35.000
	<b>Einnahmen UA 7001</b>	<b>92.900,31</b>	<b>159.222</b>	<b>100.000</b>	<b>35.000</b>	<b>35.000</b>	<b>35.000</b>
<b>Ausgaben</b>							
9030	Zuführ. z. Verwaltungshaushalt aus Sonderrücklagen zum Ausgl. von Gebührenschwankungen AOD: 21	48.312,57	124.222	0	0	0	0
9130	Zuführung an Sonderrücklagen zum Ausgleich von Gebührenschwankungen AOD: 21	-	-	0	0	0	0
9350	Erwerb von beweglichen Sachen des Anlagevermögens AOD: 310	-	4.950	34.000	0	0	0
9500	Tiefbaumaßnahmen AOD: 310	37.808,43	40.000	81.400	0	0	0
9501	Tiefbaumaßnahme AOD: 310 *Schwefelwasserleitung	-	-	50.000	0	0	0
9502	Tiefbaumaßnahme AOD: 310 *Generalentwässerungsplan	-	-	0	0	0	0
9503	Tiefbaumaßnahme AOD: 310 *Sanierung Abwasserkanäle	150.000,00	-	100.000	0	0	0
9830	Investitionszuweisungen an Zweckverbände und dgl. AOD: 340	-	1.200	1.200	0	0	0
	<b>Ausgaben UA 7001</b>	<b>236.121,00</b>	<b>170.372</b>	<b>266.600</b>	<b>0</b>	<b>0</b>	<b>0</b>
<b>Abgleich Unterabschnitt 7001</b>							
	<b>Einnahmen</b>	<b>92.900,31</b>	<b>159.222</b>	<b>100.000</b>	<b>35.000</b>	<b>35.000</b>	<b>35.000</b>
	<b>Ausgaben</b>	<b>236.121,00</b>	<b>170.372</b>	<b>266.600</b>	<b>0</b>	<b>0</b>	<b>0</b>
	<b>Abgleich UA 7001</b>	<b>143.220,69-</b>	<b>11.150-</b>	<b>166.600-</b>	<b>35.000</b>	<b>35.000</b>	<b>35.000</b>

B. Vermögenshaushalt 2024 - Modell 1 aus den rechtskräftigen Vorjahreswerten kopiert						Beträge in EUR	
Einzelplan: 7		Öffentl. Einrichtungen, Wirtschaftsförderung					
Unterabschnitt: 7003		Abwasserbeseitigung					
Gr	Bezeichnung/*Erläuterungen	Ergebnis 2022	Ansatz 2023	Ansatz 2024	2025	Finanzplanungswerte 2026	2027
E i n n a h m e n							
3531	Kanalbaubeträge (Herstellungsaufwand) AOD: 21	-	-	0	0	0	0
	Einnahmen UA 7003	-	-	0	0	0	0
A u s g a b e n							
kein Konto vorhanden							
Abgleich Unterabschnitt 7003							
	Einnahmen	-	-	0	0	0	0
	Ausgaben	-	-	-	-	-	-
	Abgleich UA 7003	-	-	0	0	0	0

B. Vermögenshaushalt 2024 - Modell 1 aus den rechtskräftigen Vorjahreswerten kopiert						Beträge in EUR	
Einzelplan: 7		Öffentl. Einrichtungen, Wirtschaftsförderung					
Unterabschnitt: 7005		Abwasserbeseitigung					
Gr	Bezeichnung/*Erläuterungen	Ergebnis 2022	Ansatz 2023	Ansatz 2024	2025	Finanzplanungswerte 2026	2027
Einnahmen							
3531	Kanalbaubeträge (Herstellungsaufwand) AOD: 21	-	-	0	0	0	0
3619	Sonstige Investitions- zuweisungen vom Land AOD: 21	-	-	0	0	0	0
3680	von übrigen Bereichen AOD: 21	-	-	0	0	0	0
	Einnahmen UA 7005	-	-	0	0	0	0
Ausgaben							
9350	Erwerb von beweglichen Sachen des Anlagevermögens AOD: 310	44.989,66	55.000	2.300	0	0	0
9500	Tiefbaumaßnahmen AOD: 310	127.661,20	85.000	68.000	0	0	0
	Ausgaben UA 7005	172.650,86	140.000	70.300	0	0	0
Abgleich Unterabschnitt 7005							
	Einnahmen	-	-	0	0	0	0
	Ausgaben	172.650,86	140.000	70.300	0	0	0
	Abgleich UA 7005	172.650,86-	140.000-	70.300-	0	0	0

B. Vermögenshaushalt 2024 - Modell 1 aus den rechtskräftigen Vorjahreswerten kopiert						Beträge in EUR	
Einzelplan: 7		Öffentl. Einrichtungen, Wirtschaftsförderung					
Unterabschnitt: 7006		Abwasserbeseitigung Pilot projekt Kläranlage					
Gr	Bezeichnung/*Erläuterungen	Ergebnis 2022	Ansatz 2023	Ansatz 2024	2025	Finanzplanungswerte 2026	2027
E i n n a h m e n							
3619	Sonstige Investitions- zuweisungen vom Land AOD: 21	-	-	0	0	0	0
3620	von Gemeinden/Gv AOD: 21 *Kostenbeteiligung Zweckverband im Raume Kelheim	-	6.000	0	0	0	0
	Einnahmen UA 7006	-	6.000	0	0	0	0
A u s g a b e n							
9500	Tiefbaumaßnahmen AOD: 310	-	-	0	0	0	0
	Ausgaben UA 7006	-	-	0	0	0	0
Abgleich Unterabschnitt 7006							
	Einnahmen	-	6.000	0	0	0	0
	Ausgaben	-	-	0	0	0	0
	Abgleich UA 7006	-	6.000	0	0	0	0

B. Vermögenshaushalt 2024 - Modell 1 aus den rechtskräftigen Vorjahreswerten kopiert						Beträge in EUR	
Einzelplan: 7		Öffentl. Einrichtungen, Wirtschaftsförderung					
Unterabschnitt: 7007		Abwasserbeseitigung -007-					
Gr	Bezeichnung/*Erläuterungen	Ergebnis 2022	Ansatz 2023	Ansatz 2024	2025	Finanzplanungswerte 2026	2027
	Einnahmen						
	kein Konto vorhanden						
	Ausgaben						
9500	Tiefbaumaßnahmen AOD: 310 *RÜ/RÜB 5	-	-	0	0	0	0
	Ausgaben UA 7007	-	-	0	0	0	0
	Abgleich Unterabschnitt 7007						
	Einnahmen	-	-	-	-	-	-
	Ausgaben	-	-	0	0	0	0
	Abgleich UA 7007	-	-	0	0	0	0



B. Vermögenshaushalt 2024 - Modell 1 aus den rechtskräftigen Vorjahreswerten kopiert						Beträge in EUR	
Einzelplan: 7		Öffentl. Einrichtungen, Wirtschaftsförderung					
Unterabschnitt: 7008		Abwasserbeseitigung -008-					
Gr	Bezeichnung/*Erläuterungen	Ergebnis 2022	Ansatz 2023	Ansatz 2024	2025	Finanzplanungswerte 2026	2027
	Einnahmen						
	kein Konto vorhanden						
	Ausgaben						
9500	Tiefbaumaßnahmen AOD: 310 *RÜ/RÜB1 Peisinger Mühlbach Frauenbrunnlstr.	-	-	0	0	0	0
	Ausgaben UA 7008	-	-	0	0	0	0
	Abgleich Unterabschnitt 7008						
	Einnahmen	-	-	-	-	-	-
	Ausgaben	-	-	0	0	0	0
	Abgleich UA 7008	-	-	0	0	0	0

B. Vermögenshaushalt 2024 - Modell 1 aus den rechtskräftigen Vorjahreswerten kopiert						Beträge in EUR	
Einzelplan: 7 Öffentl. Einrichtungen, Wirtschaftsförderung							
Unterabschnitt: 7009 Abwasserbeseitigung -009-							
Gr	Bezeichnung/*Erläuterungen	Ergebnis 2022	Ansatz 2023	Ansatz 2024	2025	Finanzplanungswerte 2026	2027
	Einnahmen						
	kein Konto vorhanden						
	Ausgaben						
9500	Tiefbaumaßnahmen AOD: 310 *RÜB2 Peisinger Mühlbach	1.063,50	-	0	0	0	0
	Ausgaben UA 7009	1.063,50	-	0	0	0	0
	Abgleich Unterabschnitt 7009						
	Einnahmen	-	-	-	-	-	-
	Ausgaben	1.063,50	-	0	0	0	0
	Abgleich UA 7009	1.063,50-	-	0	0	0	0

B. Vermögenshaushalt 2024 - Modell 1 aus den rechtskräftigen Vorjahreswerten kopiert						Beträge in EUR	
Einzelplan: 7 Öffentl. Einrichtungen, Wirtschaftsförderung							
Unterabschnitt: 7210 Mülldeponien							
Gr	Bezeichnung/*Erläuterungen	Ergebnis 2022	Ansatz 2023	Ansatz 2024	2025	Finanzplanungswerte 2026	2027
	Einnahmen						
	kein Konto vorhanden						
	Ausgaben						
9660	Abfallbeseitigungsanlagen AOD: 300	6.038,06	-	0	0	0	0
	Ausgaben UA 7210	6.038,06	-	0	0	0	0
	Abgleich Unterabschnitt 7210						
	Einnahmen	-	-	-	-	-	-
	Ausgaben	6.038,06	-	0	0	0	0
	Abgleich UA 7210	6.038,06-	-	0	0	0	0

B. Vermögenshaushalt 2024 - Modell 1 aus den rechtskräftigen Vorjahreswerten kopiert						Beträge in EUR	
Einzelplan: 7		Öffentl. Einrichtungen, Wirtschaftsförderung					
Unterabschnitt: 7280		Wertstoffhöfe					
Gr	Bezeichnung/*Erläuterungen	Ergebnis 2022	Ansatz 2023	Ansatz 2024	2025	Finanzplanungswerte 2026	2027
<b>E i n n a h m e n</b>							
3620	von Gemeinden/Gv AOD: 310	-	-	4.200	0	0	0
	Einnahmen UA 7280	-	-	4.200	0	0	0
<b>A u s g a b e n</b>							
9400	Hochbaumaßnahmen AOD: 310	-	-	4.200	0	0	0
9830	Investitionszuweisungen an Zweckverbände und dgl. AOD: 340	-	230	230	0	0	0
	Ausgaben UA 7280	-	230	4.430	0	0	0
<b>Abgleich Unterabschnitt 7280</b>							
	Einnahmen	-	-	4.200	0	0	0
	Ausgaben	-	230	4.430	0	0	0
	Abgleich UA 7280	-	230-	230-	0	0	0

B. Vermögenshaushalt 2024 - Modell 1 aus den rechtskräftigen Vorjahreswerten kopiert						Beträge in EUR	
Einzelplan: 7		Öffentl. Einrichtungen, Wirtschaftsförderung					
Unterabschnitt: 7500		Bestattungswesen					
Gr	Bezeichnung/*Erläuterungen	Ergebnis 2022	Ansatz 2023	Ansatz 2024	2025	Finanzplanungswerte 2026	2027
<b>Einnahmen</b>							
3030	Zuführ. v. Verwaltungshaushalt für Sonderrücklagen zum Ausgl. von Gebührenschwankungen AOD: 21	-	-	0	0	0	0
3130	Entnahme aus Sonderrücklagen zum Ausgleich von Gebührenschwankungen AOD: 21	-	-	0	0	0	0
3619	Sonstige Investitionszuweisungen vom Land AOD: 21	-	-	0	0	0	0
3680	von übrigen Bereichen AOD: 21	-	-	0	0	0	0
	<b>Einnahmen UA 7500</b>	-	-	0	0	0	0
<b>Ausgaben</b>							
9030	Zuführ. z. Verwaltungshaushalt aus Sonderrücklagen zum Ausgl. von Gebührenschwankungen AOD: 21	-	-	0	0	0	0
9130	Zuführung an Sonderrücklagen zum Ausgleich von Gebührenschwankungen AOD: 21	-	-	0	0	0	0
9350	Erwerb von beweglichen Sachen des Anlagevermögens AOD: 300	-	-	0	0	0	0
9400	Hochbaumaßnahmen AOD: 300 *Friedhof Bad Abbach	-	-	0	0	0	0
9401	Hochbaumaßnahme AOD: 300 *Erweiterung Friedhof Bad Abbach	-	-	0	0	0	0
9402	Hochbaumaßnahme AOD: 300 *Friedhöfe Ortsteile	906,30	5.000	0	0	0	0
9500	Tiefbaumaßnahmen AOD: 300 *Friedhof Bad Abbach	1.779,05	5.000	0	0	0	0
9830	Investitionszuweisungen an Zweckverbände und dgl. AOD: 340	-	90	90	0	0	0
	<b>Ausgaben UA 7500</b>	<b>2.685,35</b>	<b>10.090</b>	<b>90</b>	<b>0</b>	<b>0</b>	<b>0</b>
<b>Abgleich Unterabschnitt 7500</b>							
	<b>Einnahmen</b>	-	-	0	0	0	0
	<b>Ausgaben</b>	2.685,35	10.090	90	0	0	0
	<b>Abgleich UA 7500</b>	<b>2.685,35-</b>	<b>10.090-</b>	<b>90-</b>	<b>0</b>	<b>0</b>	<b>0</b>

B. Vermögenshaushalt 2024 - Modell 1 aus den rechtskräftigen Vorjahreswerten kopiert						Beträge in EUR	
Einzelplan: 7 Öffentl. Einrichtungen, Wirtschaftsförderung							
Unterabschnitt: 7620 Bürgertreff Am Markt 20							
Gr	Bezeichnung/*Erläuterungen	Ergebnis 2022	Ansatz 2023	Ansatz 2024	2025	Finanzplanungswerte 2026	2027
	<b>E i n n a h m e n</b>						
3619	Sonstige Investitionszuweisungen vom Land AOD: 21	97.800,00	-	0	0	0	0
	Einnahmen UA 7620	97.800,00	-	0	0	0	0
	<b>A u s g a b e n</b>						
9320	Erwerb von Grundstücken und baulichen Anlagen AOD: 300	-	-	0	0	0	0
9350	Erwerb von beweglichen Sachen des Anlagevermögens AOD: 300	22.200,33	-	0	0	0	0
9400	Hochbaumaßnahmen AOD: 300	22.717,73	-	0	0	0	0
	Ausgaben UA 7620	44.918,06	-	0	0	0	0
	<b>Abgleich Unterabschnitt 7620</b>						
	Einnahmen	97.800,00	-	0	0	0	0
	Ausgaben	44.918,06	-	0	0	0	0
	Abgleich UA 7620	52.881,94	-	0	0	0	0

B. Vermögenshaushalt 2024 - Modell 1 aus den rechtskräftigen Vorjahreswerten kopiert						Beträge in EUR	
Einzelplan: 7		Öffentl. Einrichtungen, Wirtschaftsförderung					
Unterabschnitt: 7690		Sonstige öffentliche Gemein schaftsrei nrichtungen					
Gr	Bezeichnung/*Erläuterungen	Ergebnis 2022	Ansatz 2023	Ansatz 2024	2025	Finanzpl anungswerte 2026	2027
	E i n n a h m e n						
	kein Konto vorhanden						
	A u s g a b e n						
9400	Hochbaumaßnahmen AOD: 300 *Dorfge mei nschaftshaus Saal haupt	158.069,10	-	0	0	0	0
9450	Erwei terungs-, Um- u. Ausbauten AOD: 300 *Treffpunkt Lengfel d	-	-	0	0	0	0
	Ausgaben UA 7690	158.069,10	-	0	0	0	0
	Abgl ei ch Unterabschni tt 7690						
	Ei nnahmen	-	-	-	-	-	-
	Ausgaben	158.069,10	-	0	0	0	0
	Abgl ei ch UA 7690	158.069,10-	-	0	0	0	0

B. Vermögenshaushalt 2024 - Modell 1 aus den rechtskräftigen Vorjahreswerten kopiert						Beträge in EUR	
Einzelplan: 7		Öffentl. Einrichtungen, Wirtschaftsförderung					
Unterabschnitt: 7693		Sonstige öffentliche Gemeinschaftseinrichtung Treffpunkt Oberndorf					
Gr	Bezeichnung/*Erläuterungen	Ergebnis 2022	Ansatz 2023	Ansatz 2024	2025	Finanzplanungswerte 2026	2027
	Einnahmen						
	kein Konto vorhanden						
	Ausgaben						
9400	Hochbaumaßnahmen AOD: 300 *Gemeinschaftshaus Oberndorf	-	-	0	0	0	0
	Ausgaben UA 7693	-	-	0	0	0	0
	Abgleich Unterabschnitt 7693						
	Einnahmen	-	-	-	-	-	-
	Ausgaben	-	-	0	0	0	0
	Abgleich UA 7693	-	-	0	0	0	0



B. Vermögenshaushalt 2024 - Modell 1 aus den rechtskräftigen Vorjahreswerten kopiert						Beträge in EUR	
Einzelplan: 7		Öffentl. Einrichtungen, Wirtschaftsförderung					
Unterabschnitt: 7696		Sonst. öffentl. Gemeinschaftseinrichtung Felsenkeller					
Gr	Bezeichnung/*Erläuterungen	Ergebnis 2022	Ansatz 2023	Ansatz 2024	2025	Finanzplanungswerte 2026	2027
Einnahmen							
3619	Sonstige Investitionszuweisungen vom Land AOD: 300	-	-	0	0	0	0
	Einnahmen UA 7696	-	-	0	0	0	0
Ausgaben							
9401	Hochbaumaßnahme AOD: 300	-	-	160.000	20.000	20.000	20.000
	Ausgaben UA 7696	-	-	160.000	20.000	20.000	20.000
Abgleich Unterabschnitt 7696							
	Einnahmen	-	-	0	0	0	0
	Ausgaben	-	-	160.000	20.000	20.000	20.000
	Abgleich UA 7696	-	-	160.000-	20.000-	20.000-	20.000-

B. Vermögenshaushalt 2024 - Modell 1 aus den rechtskräftigen Vorjahreswerten kopiert						Beträge in EUR	
Einzelplan: 7		Öffentl. Einrichtungen, Wirtschaftsförderung					
Unterabschnitt: 7901		Fremdenverkehr Bad Abbach Info					
Gr	Bezeichnung/*Erläuterungen	Ergebnis 2022	Ansatz 2023	Ansatz 2024	2025	Finanzplanungswerte 2026	2027
E i n n a h m e n							
3619	Sonstige Investitions- zuweisungen vom Land AOD: 21	-	185.000	100.000	400.000	0	0
3670	von privaten Unternehmen AOD: 21	-	-	0	0	0	0
	Einnahmen UA 7901	-	185.000	100.000	400.000	0	0
A u s g a b e n							
9320	Erwerb von Grundstücken und baulichen Anlagen AOD: 300	-	-	503.000	0	0	0
9350	Erwerb von beweglichen Sachen des Anlagevermögens AOD: 040	-	5.100	7.600	0	0	0
9400	Hochbaumaßnahmen AOD: 040	-	-	0	0	0	0
9451	Erweiterungs-, Um- und Ausbau Maßnahme -a- AOD: 040	-	379.000	297.000	600.000	0	0
	Ausgaben UA 7901	-	384.100	807.600	600.000	0	0
Abgleich Unterabschnitt 7901							
	Einnahmen	-	185.000	100.000	400.000	0	0
	Ausgaben	-	384.100	807.600	600.000	0	0
	Abgleich UA 7901	-	199.100-	707.600-	200.000-	0	0

B. Vermögenshaushalt 2024 - Modell 1 aus den rechtskräftigen Vorjahreswerten kopiert						Beträge in EUR	
Einzelplan: 7 Öffentl. Einrichtungen, Wirtschaftsförderung							
Unterabschnitt: 7910 Sonstige Förderung der Wirtschaft							
Gr	Bezeichnung/*Erläuterungen	Ergebnis 2022	Ansatz 2023	Ansatz 2024	2025	Finanzplanungswerte 2026	2027
E i n n a h m e n							
3619	Sonstige Investitions- zuweisungen vom Land AOD: 100	325.241,00	25.000	0	0	0	0
3670	von privaten Unternehmen AOD: 100	-	-	0	0	0	0
	Einnahmen UA 7910	325.241,00	25.000	0	0	0	0
A u s g a b e n							
9350	Erwerb von beweglichen Sachen des Anlagevermögens AOD: 100	-	-	4.000	0	0	0
9870	Investitionszuschüsse an private Unternehmen AOD: 100	1.020,43	5.000	0	0	0	0
	Ausgaben UA 7910	1.020,43	5.000	4.000	0	0	0
Abgleich Unterabschnitt 7910							
	Einnahmen	325.241,00	25.000	0	0	0	0
	Ausgaben	1.020,43	5.000	4.000	0	0	0
	Abgleich UA 7910	324.220,57	20.000	4.000-	0	0	0

B. Vermögenshaushalt 2024 - Modell 1 aus den rechtskräftigen Vorjahreswerten kopiert Abgleich der Abschnitte und des Einzelplanes Einzelplan: 7 Öffentl. Einrichtungen, Wirtschaftsförderung		Beträge in EUR					
		Ergebnis 2022	Ansatz 2023	Ansatz 2024	2025	Finanzplanungswerte 2026	2027
70	Einnahmen	92.900,31	165.222	100.000	35.000	35.000	35.000
	Ausgaben	409.835,36	310.372	336.900	0	0	0
	Abgleich	316.935,05-	145.150-	236.900-	35.000	35.000	35.000
72	Einnahmen	-	-	4.200	0	0	0
	Ausgaben	6.038,06	230	4.430	0	0	0
	Abgleich	6.038,06-	230-	230-	0	0	0
75	Einnahmen	-	-	0	0	0	0
	Ausgaben	2.685,35	10.090	90	0	0	0
	Abgleich	2.685,35-	10.090-	90-	0	0	0
76	Einnahmen	97.800,00	-	0	0	0	0
	Ausgaben	202.987,16	-	160.000	20.000	20.000	20.000
	Abgleich	105.187,16-	-	160.000-	20.000-	20.000-	20.000-
79	Einnahmen	325.241,00	210.000	100.000	400.000	0	0
	Ausgaben	1.020,43	389.100	811.600	600.000	0	0
	Abgleich	324.220,57	179.100-	711.600-	200.000-	0	0
7	Einnahmen	515.941,31	375.222	204.200	435.000	35.000	35.000
	Ausgaben	622.566,36	709.792	1.313.020	620.000	20.000	20.000
	Abgleich	106.625,05-	334.570-	1.108.820-	185.000-	15.000	15.000

B. Vermögenshaushalt

Einzelplan 8

Wirtschaftl. Unternehmen  
Grund- u. Sondervermögen

B. Vermögenshaushalt 2024 - Modell 1 aus den rechtskräftigen Vorjahreswerten kopiert						Beträge in EUR	
Einzelplan: 8		Wirtschaftl. Unternehmen Grund- u. Sondervermögen					
Unterabschnitt: 8600		Kur- und Badeverwaltung					
Gr	Bezeichnung/*Erläuterungen	Ergebnis 2022	Ansatz 2023	Ansatz 2024	2025	Finanzplanungswerte 2026	2027
<b>Einnahmen</b>							
3406	Ersatzleistung bei Vermögensschäden an unbewegl. Sachen AOD: 21	-	-	0	0	0	0
3600	vom Bund, ERP-Sondervermögen AOD: 030 *BMWK-Förderung	-	49.968	49.968	0	0	0
3619	Sonstige Investitionszuweisungen vom Land AOD: 21	-	-	0	0	0	0
	Einnahmen UA 8600	-	49.968	49.968	0	0	0
<b>Ausgaben</b>							
9350	Erwerb von beweglichen Sachen des Anlagevermögens AOD: 030	78.297,88	43.000	4.300	4.000	4.000	4.000
9400	Hochbaumaßnahmen AOD: 030	343.368,46	89.300	84.100	10.000	10.000	10.000
9500	Tiefbaumaßnahmen AOD: 030	57.947,45	-	0	0	0	0
9600	Betriebsanlagen AOD: 030 *s. HHSt 1.8610.9600	-	40.000	0	0	0	0
9830	Investitionszuweisungen an Zweckverbände und dgl. AOD: 340	-	2.500	2.500	0	0	0
9831	Investitionszuweisungen an Zweckverband AOD: 21 *Kaisertherme	300.000,00	520.000	300.000	300.000	300.000	300.000
	Ausgaben UA 8600	779.613,79	694.800	390.900	314.000	314.000	314.000
<b>Abgleich Unterabschnitt 8600</b>							
	Einnahmen	-	49.968	49.968	0	0	0
	Ausgaben	779.613,79	694.800	390.900	314.000	314.000	314.000
	Abgleich UA 8600	779.613,79-	644.832-	340.932-	314.000-	314.000-	314.000-

B. Vermögenshaushalt 2024 - Modell 1 aus den rechtskräftigen Vorjahreswerten kopiert						Beträge in EUR	
Einzelplan: 8		Wirtschaftl. Unternehmen Grund- u. Sondervermögen					
Unterabschnitt: 8610		Anlagen des Kur- und Badebetriebs					
Gr	Bezeichnung/*Erläuterungen	Ergebnis 2022	Ansatz 2023	Ansatz 2024	2025	Finanzplanungswerte 2026	2027
	Einnahmen						
	kein Konto vorhanden						
	Ausgaben						
9600	Betriebsanlagen AOD: 350 *Kurpark - inkl. WC Anlage	-	-	112.000	10.000	10.000	10.000
	Ausgaben UA 8610	-	-	112.000	10.000	10.000	10.000
	Abgleich Unterabschnitt 8610						
	Einnahmen	-	-	-	-	-	-
	Ausgaben	-	-	112.000	10.000	10.000	10.000
	Abgleich UA 8610	-	-	112.000-	10.000-	10.000-	10.000-

B. Vermögenshaushalt 2024 - Modell 1 aus den rechtskräftigen Vorjahreswerten kopiert						Beträge in EUR	
Einzelplan: 8		Wirtschaftl. Unternehmen Grund- u. Sondervermögen					
Unterabschnitt: 8700		Sonstige wirtschaftliche Unternehmen					
Gr	Bezeichnung/*Erläuterungen	Ergebnis 2022	Ansatz 2023	Ansatz 2024	2025	Finanzplanungswerte 2026	2027
	Einnahmen						
	kein Konto vorhanden						
	Ausgaben						
9300	Erwerb von beweglichen Sachen des Anlagevermögens AOD: 21 *Stammkapital MEG Kapitalausstattung	100.000,00	-	0	0	0	0
9360	Anteilsrechte AOD: 21 *vorher 1.8700.9300	-	400.000	0	0	0	0
	Ausgaben UA 8700	100.000,00	400.000	0	0	0	0
	Abgleich Unterabschnitt 8700						
	Einnahmen	-	-	-	-	-	-
	Ausgaben	100.000,00	400.000	0	0	0	0
	Abgleich UA 8700	100.000,00-	400.000-	0	0	0	0



B. Vermögenshaushalt 2024 - Modell 1 aus den rechtskräftigen Vorjahreswerten kopiert						Beträge in EUR	
Einzelplan: 8		Wirtschaftl. Unternehmen Grund- u. Sondervermögen					
Unterabschnitt: 8800		Bebauter Grundbesitz					
Gr	Bezeichnung/*Erläuterungen	Ergebnis 2022	Ansatz 2023	Ansatz 2024	2025	Finanzplanungswerte 2026	2027
E i n n a h m e n							
3400	Veräußerung von Grundstücken, baulichen Anlagen und grundstücksgleichen Rechten AOD: 300	-	-	0	0	0	0
	Einnahmen UA 8800	-	-	0	0	0	0
A u s g a b e n							
9322	Erwerb bebauter Grundstücke AOD: 300	-	-	0	0	0	0
9830	Investitionszuweisungen an Zweckverbände und dgl. AOD: 340	44,76	4.500	4.500	0	0	0
	Ausgaben UA 8800	44,76	4.500	4.500	0	0	0
Abgleich Unterabschnitt 8800							
	Einnahmen	-	-	0	0	0	0
	Ausgaben	44,76	4.500	4.500	0	0	0
	Abgleich UA 8800	44,76-	4.500-	4.500-	0	0	0

B. Vermögenshaushalt 2024 - Modell 1 aus den rechtskräftigen Vorjahreswerten kopiert						Beträge in EUR	
Einzelplan: 8 Wirtschaftl. Unternehmen Grund- u. Sondervermögen							
Unterabschnitt: 8809 Bebauter Grundbesitz							
Gr	Bezeichnung/*Erläuterungen	Ergebnis 2022	Ansatz 2023	Ansatz 2024	2025	Finanzplanungswerte 2026	2027
<b>Einnahmen</b>							
3400	Veräußerung von Grundstücken, baulichen Anlagen und grundstücksgleichen Rechten AOD: 300 *Gerh.-Hauptmann-Str. Ziegelfeldstr.	2.888.000,00	-	0	0	0	0
3619	Sonstige Investitionszuweisungen vom Land AOD: 21 *ab 2024 jährlich 400.000 € bis zum Jahr 2027- ALE Alte Schule Dünzling	-	-	400.000	400.000	400.000	272.000
Einnahmen UA 8809		2.888.000,00	-	400.000	400.000	400.000	272.000
<b>Ausgaben</b>							
9400	Hochbaumaßnahmen AOD: 300 *allgemein Gemeindehäuser	1.573,41	-	0	0	0	0
9401	Hochbaumaßnahme AOD: 300 *Altes Schulhaus Dünzling	821.887,36	35.000	0	0	0	0
Ausgaben UA 8809		823.460,77	35.000	0	0	0	0
<b>Abgleich Unterabschnitt 8809</b>							
Einnahmen		2.888.000,00	-	400.000	400.000	400.000	272.000
Ausgaben		823.460,77	35.000	0	0	0	0
Abgleich UA 8809		2.064.539,23	35.000-	400.000	400.000	400.000	272.000

B. Vermögenshaushalt 2024 - Modell 1 aus den rechtskräftigen Vorjahreswerten kopiert						Beträge in EUR	
Einzelplan: 8		Wirtschaftl. Unternehmen Grund- u. Sondervermögen					
Unterabschnitt: 8814		Unbebauter Grundbesitz -4-					
Gr	Bezeichnung/*Erläuterungen	Ergebnis 2022	Ansatz 2023	Ansatz 2024	2025	Finanzplanungswerte 2026	2027
E i n n a h m e n							
3400	Veräußerung von Grundstücken, baulichen Anlagen und grundstücksgleichen Rechten AOD: 300 *Gewerbegebiet Lengfeld	220.757,72	-	0	0	0	0
3524	Erschließungsgebiete (Ablösungsbeiträge) AOD: 300 *Gewerbegebiet Lengfeld	47.985,28	-	0	0	0	0
	Einnahmen UA 8814	268.743,00	-	0	0	0	0
A u s g a b e n							
9320	Erwerb von Grundstücken und baulichen Anlagen AOD: 300 *Gewerbegebiet Lengfeld	-	-	0	0	0	0
9500	Tiefbaumaßnahmen AOD: 300 *Gewerbegebiet Lengfeld	-	-	0	0	0	0
	Ausgaben UA 8814	-	-	0	0	0	0
Abgleich Unterabschnitt 8814							
	Einnahmen	268.743,00	-	0	0	0	0
	Ausgaben	-	-	0	0	0	0
	Abgleich UA 8814	268.743,00	-	0	0	0	0

B. Vermögenshaushalt 2024 - Modell 1 aus den rechtskräftigen Vorjahreswerten kopiert Abgleich der Abschnitte und des Einzelplanes Einzelplan: 8 Wirtschaftl. Unternehmen Grund- u. Sondervermögen		Beträge in EUR					
		Ergebnis 2022	Ansatz 2023	Ansatz 2024	2025	Finanzplanungswerte 2026	2027
86	Einnahmen	-	49.968	49.968	0	0	0
	Ausgaben	779.613,79	694.800	502.900	324.000	324.000	324.000
	Abgleich	779.613,79-	644.832-	452.932-	324.000-	324.000-	324.000-
87	Einnahmen	-	-	-	-	-	-
	Ausgaben	100.000,00	400.000	0	0	0	0
	Abgleich	100.000,00-	400.000-	0	0	0	0
88	Einnahmen	3.156.743,00	-	400.000	400.000	400.000	272.000
	Ausgaben	823.505,53	39.500	4.500	0	0	0
	Abgleich	2.333.237,47	39.500-	395.500	400.000	400.000	272.000
8	Einnahmen	3.156.743,00	49.968	449.968	400.000	400.000	272.000
	Ausgaben	1.703.119,32	1.134.300	507.400	324.000	324.000	324.000
	Abgleich	1.453.623,68	1.084.332-	57.432-	76.000	76.000	52.000-

B. Vermögenshaushalt

Einzelplan 9

Allgemeine Finanzwirtschaft

B. Vermögenshaushalt 2024 - Modell 1 aus den rechtskräftigen Vorjahreswerten kopiert						Beträge in EUR	
Einzelplan: 9 Allgemeine Finanzwirtschaft							
Unterabschnitt: 9000 Steuern, allgemeine Zuweisungen und allgemeine Umlagen							
Gr	Bezeichnung/*Erläuterungen	Ergebnis 2022	Ansatz 2023	Ansatz 2024	2025	Finanzplanungswerte 2026	2027
	<b>E i n n a h m e n</b>						
3614	Investitionspauschale (Art. 12 FAG) AOD: 21	206.865,00	206.078	206.078	206.078	206.078	206.078
	Einnahmen UA 9000	206.865,00	206.078	206.078	206.078	206.078	206.078
	<b>A u s g a b e n</b>						
	kein Konto vorhanden						
	Abgleich Unterabschnitt 9000						
	Einnahmen	206.865,00	206.078	206.078	206.078	206.078	206.078
	Ausgaben	-	-	-	-	-	-
	Abgleich UA 9000	206.865,00	206.078	206.078	206.078	206.078	206.078

B. Vermögenshaushalt 2024 - Modell 1 aus den rechtskräftigen Vorjahreswerten kopiert						Beträge in EUR	
Einzelplan: 9		Allgemeine Finanzwirtschaft					
Unterabschnitt: 9101		Allgemeine Rücklage (einschließlich Zinserträge)					
Gr	Bezeichnung/*Erläuterungen	Ergebnis 2022	Ansatz 2023	Ansatz 2024	2025	Finanzplanungswerte 2026	2027
Einnahmen							
3100	Entnahme aus Rücklagen (ohne Sonderrücklagen) AOD: 21	-	3.000.000	2.716.600	0	0	0
	Einnahmen UA 9101	-	3.000.000	2.716.600	0	0	0
Ausgaben							
9100	Zuführung an Rücklagen (ohne Sonderrücklagen) AOD: 21	787.831,96	-	0	0	1.395.368	317.278
	Ausgaben UA 9101	787.831,96	-	0	0	1.395.368	317.278
Abgleich Unterabschnitt 9101							
	Einnahmen	-	3.000.000	2.716.600	0	0	0
	Ausgaben	787.831,96	-	0	0	1.395.368	317.278
	Abgleich UA 9101	787.831,96-	3.000.000	2.716.600	0	1.395.368-	317.278-

B. Vermögenshaushalt 2024 - Modell 1 aus den rechtskräftigen Vorjahreswerten kopiert							Beträge in EUR	
Einzelplan: 9		Allgemeine Finanzwirtschaft						
Unterabschnitt: 9121		Kredite, innere Darl., Kreditsbeschaff.-Kosten, Schuldendienst, Schuldendiensthilfe v. Dritten						
Gr	Bezeichnung/*Erläuterungen	Ergebnis 2022	Ansatz 2023	Ansatz 2024	2025	Finanzplanungswerte 2026	2027	
<b>Einnahmen</b>								
3706	vom Bund, ERP-Sondervermögen AOD: 21	-	-	0	0	0	0	
3716	vom Land AOD: 21	-	-	0	0	0	0	
3766	von sonstigen öffentlichen Sonderrechnungen AOD: 21	-	-	0	0	0	0	
3767	von sonstigen öffentlichen Sonderrechnungen - Umschuldung - AOD: 21	-	-	0	0	0	269.000	
3776	von Kreditinstituten (einschl. Sparkassen) AOD: 21	2.200.000,00	5.079.009	4.302.006	5.909.031	0	0	
3777	von Kreditinstituten (einschl. Sparkassen) - Umschuldung - AOD: 21	-	-	0	0	0	0	
	<b>Einnahmen UA 9121</b>	<b>2.200.000,00</b>	<b>5.079.009</b>	<b>4.302.006</b>	<b>5.909.031</b>	<b>0</b>	<b>269.000</b>	
<b>Ausgaben</b>								
9706	Tilgung an Bund AOD: 21	-	-	0	0	0	0	
9766	Tilgungsausgaben an sonstige öffentliche Sonderrechnungen AOD: 21	-	-	0	0	0	0	
9767	Außerordentl. Tilgungsausgaben und Umschuldung an sonstige öffentliche Sonderrechnungen AOD: 21	-	-	0	0	0	0	
9776	Tilgungsausgaben an private Unternehmen (einschl. Sparkassen) AOD: 21	1.021.696,67	1.250.000	1.346.000	1.326.000	1.262.000	1.196.000	
9777	Außerordentliche Tilgungs- ausgaben und Umschuldung an private Unternehmen AOD: 21	199.493,74	-	0	0	0	269.000	
9787	Außerordentliche Tilgungsaus- gaben und Umschuldung an die übrigen Bereiche AOD: 21	-	-	0	0	0	0	
9900	Kreditsbeschaffungskosten, Disagio AOD: 21	-	-	0	0	0	0	
	<b>Ausgaben UA 9121</b>	<b>1.221.190,41</b>	<b>1.250.000</b>	<b>1.346.000</b>	<b>1.326.000</b>	<b>1.262.000</b>	<b>1.465.000</b>	
<b>Abgleich Unterabschnitt 9121</b>								
	<b>Einnahmen</b>	<b>2.200.000,00</b>	<b>5.079.009</b>	<b>4.302.006</b>	<b>5.909.031</b>	<b>0</b>	<b>269.000</b>	
	<b>Ausgaben</b>	<b>1.221.190,41</b>	<b>1.250.000</b>	<b>1.346.000</b>	<b>1.326.000</b>	<b>1.262.000</b>	<b>1.465.000</b>	
	<b>Abgleich UA 9121</b>	<b>978.809,59</b>	<b>3.829.009</b>	<b>2.956.006</b>	<b>4.583.031</b>	<b>1.262.000-</b>	<b>1.196.000-</b>	



B. Vermögenshaushalt 2024 - Modell 1 aus den rechtskräftigen Vorjahreswerten kopiert						Beträge in EUR	
Einzelplan: 9		Allgemeine Finanzwirtschaft					
Unterabschnitt: 9161		Zuführungen zwischen Verwaltungs- und Vermögenshaushalt					
Gr	Bezeichnung/*Erläuterungen	Ergebnis 2022	Ansatz 2023	Ansatz 2024	2025	Finanzplanungswerte 2026	2027
<b>Einnahmen</b>							
3000	Zuführung vom Verwaltungshaushalt (ohne Sonderrücklagen) AOD: 21	3.891.036,26	1.250.000	0	0	0	0
	Einnahmen UA 9161	3.891.036,26	1.250.000	0	0	0	0
<b>Ausgaben</b>							
9000	Zuführung zum Verwaltungshaushalt (ohne Sonderrücklagen) AOD: 21	-	-	852.325	0	0	0
	Ausgaben UA 9161	-	-	852.325	0	0	0
<b>Abgleich Unterabschnitt 9161</b>							
	Einnahmen	3.891.036,26	1.250.000	0	0	0	0
	Ausgaben	-	-	852.325	0	0	0
	Abgleich UA 9161	3.891.036,26	1.250.000	852.325-	0	0	0

B. Vermögenshaushalt 2024 - Modell 1 aus den rechtskräftigen Vorjahreswerten kopiert						Beträge in EUR	
Einzelplan: 9		Allgemeine Finanzwirtschaft					
Unterabschnitt: 9200		Abwicklung der Vorjahre					
Gr	Bezeichnung/*Erläuterungen	Ergebnis 2022	Ansatz 2023	Ansatz 2024	2025	Finanzplanungswerte 2026	2027
Einnahmen							
3920	Durchbuchung von SolI-Fehl beträgen AOD: 21	-	-	0	0	0	0
3950	Abschlusstechnische Vorgänge (Ist-Überschuss des VermHH) AOD: 21	-	-	0	0	0	0
	Einnahmen UA 9200	-	-	0	0	0	0
Ausgaben							
9920	Deckung von Fehl beträgen (SolI-Fehl beträgen) AOD: 21	-	-	0	0	0	0
9950	Abschlusstechnische Vorgänge (Ist-Fehl betrag des VermHH) AOD: 21	-	-	0	0	0	0
	Ausgaben UA 9200	-	-	0	0	0	0
Abgleich Unterabschnitt 9200							
	Einnahmen	-	-	0	0	0	0
	Ausgaben	-	-	0	0	0	0
	Abgleich UA 9200	-	-	0	0	0	0

B. Vermögenshaushalt 2024 - Modell 1 aus den rechtskräftigen Vorjahreswerten kopiert						Beträge in EUR	
Einzelplan: 9		Allgemeine Finanzwirtschaft					
Unterabschnitt: 9699		Verrechnungstechnischer Abschnitt					
Gr	Bezeichnung/*Erläuterungen	Ergebnis 2022	Ansatz 2023	Ansatz 2024	2025	Finanzplanungswerte 2026	2027
E i n n a h m e n							
3999	Verrechnung von Einnahmepostg. im Vermögens-HH; die angeord. HH-stelle war nicht eröffnet AOD: 21	-	-	0	0	0	0
	Einnahmen UA 9699	-	-	0	0	0	0
A u s g a b e n							
9999	Verrechnung von Ausgabepostg. im Vermögens-HH; die angeord. HH-stelle war nicht eröffnet AOD: 21	-	-	0	0	0	0
	Ausgaben UA 9699	-	-	0	0	0	0
Abgleich Unterabschnitt 9699							
	Einnahmen	-	-	0	0	0	0
	Ausgaben	-	-	0	0	0	0
	Abgleich UA 9699	-	-	0	0	0	0

B. Vermögenshaushalt 2024 - Modell 1 aus den rechtskräftigen Vorjahreswerten kopiert Abgleich der Abschnitte und des Einzelplanes Einzelplan: 9 Allgemeine Finanzwirtschaft		Beträge in EUR					
		Ergebnis 2022	Ansatz 2023	Ansatz 2024	2025	Finanzplanungswerte 2026	2027
90	Einnahmen	206.865,00	206.078	206.078	206.078	206.078	206.078
	Ausgaben	-	-	-	-	-	-
	Abgleich	206.865,00	206.078	206.078	206.078	206.078	206.078
91	Einnahmen	6.091.036,26	9.329.009	7.018.606	5.909.031	0	269.000
	Ausgaben	2.009.022,37	1.250.000	2.198.325	1.326.000	2.657.368	1.782.278
	Abgleich	4.082.013,89	8.079.009	4.820.281	4.583.031	2.657.368-	1.513.278-
92	Einnahmen	-	-	0	0	0	0
	Ausgaben	-	-	0	0	0	0
	Abgleich	-	-	0	0	0	0
96	Einnahmen	-	-	0	0	0	0
	Ausgaben	-	-	0	0	0	0
	Abgleich	-	-	0	0	0	0
9	Einnahmen	6.297.901,26	9.535.087	7.224.684	6.115.109	206.078	475.078
	Ausgaben	2.009.022,37	1.250.000	2.198.325	1.326.000	2.657.368	1.782.278
	Abgleich	4.288.878,89	8.285.087	5.026.359	4.789.109	2.451.290-	1.307.200-

# **Verpflichtungsermächtigungen**

**Markt Bad Abbach**

**2024**



Ei nzel ü bersi cht Verpfl ichtungsermächtigungen 2024 - Model l 1 aus den rechtskräftigen Vorjahre							Beträge i n EUR	
Jahr	Haushal ts- stel le	2025	2026	Voraussi chtl ich fäl l i ge 2027	Ausgaben 2028	2029	2030	Fol gejahre
2024	1301 . 9357	160.000	-	-	-	-	-	-
	Summe 2024	160.000	-	-	-	-	-	-
	Summe gesamt	160.000	-	-	-	-	-	-





# **Deckungsringe - Personalkosten**

## **Markt Bad Abbach**

**2024**



Verzeichnis der gegenseitigen Deckungsringe 2024 - Modell 1 aus den rechtskräftigen Vorjah

Beträge in EUR

Deckungsring: 41 Deckungsring 41

Verwaltungshaushalt

HHST	Ansatz 2024	HHST	Ansatz 2024	HHST	Ansatz 2024
0000 .4090	63.000	0000 .4100	117.000	0000 .4110	0
0000 .4300	45.500	0000 .4480	1.300	0000 .5620	2.500
0000 .6540	300	0000 .6541	5.500	0000 .6580	4.500
0200 .4100	175.500	0200 .4110	0	0200 .4140	472.000
0200 .4300	153.700	0200 .4340	37.300	0200 .4440	100.300
0200 .5620	8.000	0200 .6540	500	0241 .4140	35.200
0241 .4340	2.800	0241 .4440	7.500	0241 .5620	600
0241 .6540	200	0301 .4140	75.000	0301 .4340	6.100
0301 .4440	14.600	0301 .5620	2.700	0301 .6540	300
0331 .4100	56.000	0331 .4110	0	0331 .4140	47.100
0331 .4300	20.200	0331 .4340	3.800	0331 .4440	10.100
0331 .5620	1.000	0331 .6540	200	0336 .4140	0
0336 .4340	0	0336 .4440	0	0341 .4140	69.500
0341 .4340	5.600	0341 .4440	15.000	0341 .5620	2.500
0341 .6540	300	0501 .4100	34.000	0501 .4140	8.200
0501 .4300	0	0501 .4340	700	0501 .4440	1.700
0501 .5620	1.500	0501 .6540	500	0521 .5620	2.000
0521 .6540	200	0600 .4140	66.300	0600 .4160	500
0600 .4340	6.500	0600 .4440	15.800	0600 .4590	0
0603 .4140	118.800	0603 .4340	9.600	0603 .4440	25.300
0603 .5620	500	0603 .6540	100	0800 .4590	87.000
0800 .4690	15.500	0800 .5620	26.500	0800 .5690	15.000
0801 .5620	10.000	0801 .6540	500	1301 .4090	33.000
1301 .4140	49.000	1301 .4340	3.900	1301 .4440	10.000
1301 .5620	13.000	1301 .5621	22.600	1301 .6540	600
2110 .4140	571.200	2110 .4160	25.000	2110 .4340	43.200
2110 .4380	800	2110 .4440	122.500	2110 .4480	3.000
2110 .4590	300	2110 .5620	3.000	2110 .6540	300
2110 .6560	300	2130 .4140	301.800	2130 .4160	500
2130 .4340	22.500	2130 .4440	67.600	2130 .4590	200
2130 .5620	1.000	2130 .6540	0	3200 .4160	0
3210 .4140	1.100	3210 .4340	90	3210 .4440	230
3230 .4140	63.000	3230 .4340	4.100	3230 .4440	14.800
3520 .4140	54.200	3520 .4340	4.300	3520 .4440	12.000
3520 .5620	500	3520 .6540	300	4600 .4140	84.900
4600 .4340	6.800	4600 .4440	18.500	4600 .4590	100
4600 .5620	500	4600 .6540	400	5700 .4140	120.100
5700 .4160	0	5700 .4340	9.700	5700 .4440	25.800
5700 .4480	0	5700 .4590	200	5700 .5620	4.000
5700 .6540	0	6001 .4100	103.500	6001 .4110	0
6001 .4140	238.300	6001 .4300	51.100	6001 .4340	19.000
6001 .4440	50.200	6001 .5620	12.000	6001 .6540	400
6011 .4140	84.200	6011 .4340	6.800	6011 .4440	15.600
6021 .4140	72.100	6021 .4340	5.800	6021 .4440	14.400
6300 .4140	1.413.800	6300 .4160	1.000	6300 .4340	112.300
6300 .4440	301.100	6300 .4590	1.000	6300 .5620	10.000
6300 .6540	200	7000 .4140	323.200	7000 .4340	25.600
7000 .4440	67.600	7000 .4590	200	7000 .5620	2.500
7000 .6540	500	7280 .4140	54.800	7280 .4340	1.800
7280 .4440	11.600	7280 .6540	100	7500 .4100	3.700
7500 .4140	32.200	7500 .4160	0	7500 .4300	0
7500 .4340	2.100	7500 .4380	0	7500 .4440	7.500
7500 .4480	0	7620 .4140	2.800	7620 .4340	900
7620 .4440	300	7620 .5620	300	7901 .4140	157.700
7901 .4340	10.900	7901 .4440	30.300	7901 .5620	3.000
7901 .6540	500	7910 .4140	47.400	7910 .4340	3.700
7910 .4440	10.300	7910 .6540	500	8600 .4140	331.300
8600 .4160	0	8600 .4340	24.500	8600 .4380	0
8600 .4440	72.900	8600 .4480	0	8600 .4590	300
8600 .5620	2.000	8600 .6540	300		
Summe	7.476.920				



**Finanzplan**  
**Markt Bad Abbach**  
**2024**



Finanzplan 2024 - Modell 1 aus den rechtskräftigen Vorjahreswerten kopiert					Beträge in EUR (Tausend)					
1. Einnahmen und Ausgaben nach Arten					2023	2024	2025	2026	2027	Fi. Rest
					4	5	6	7	8	9
Einnahmen des Verwaltungshaushalts										
Steuern, allg. Zuweisungen u. Umlagen										
01	000,001	Grundsteuern A und B			1.327	1.327	1.327	1.327	1.327	-
02	003,004	Gewerbesteuer nach Ertrag u. Kapital (einschl. Lohnsummensteuer)			3.400	3.300	3.300	3.300	3.300	-
03	01	Gemeindeanteil a. d. Einkommensteuer			11.106	10.990	10.962	10.962	10.962	-
04	02,03	Andere Steuern u. steuerähnliche Einn.			41	40	40	40	40	-
05	00 - 03	Steuern zusammen			15.874	15.657	15.629	15.629	15.629	-
06	04-06, 08, 09	Allgemeine Zuweisungen			5.260	5.345	5.221	5.221	5.221	-
07	07	Allgemeine Umlagen			-	-	-	-	-	-
08	0	Steuern, allgemeine Zuweisungen und Umlagen zusammen (Hauptgruppe 0)			21.135	21.002	20.850	20.850	20.850	-
Einnahmen aus Verwaltung u. Betrieb										
09	10, 11, 12	Gebühren und ähnliche Entgelte, zweckgebundene Abgaben			1.907	1.949	1.942	1.912	1.817	-
10	13, 14, 15	Einnahmen aus Verkauf, Mieten und Pachten, sonstige Verwaltungs- und Betriebseinnahmen			511	400	302	303	304	-
	16, 17, 19	Erstattung von Verwaltungs- und Betriebsausgaben, Zuweisungen und Zuschüsse für lfd. Zwecke								
11	160, 170, 19	vom Bund, LAF, ERP-Sondervermögen			3	4	8	4	8	-
12	161, 171	vom Land			2.856	3.265	3.259	3.316	3.328	-
13	162, 163, 172, 173	von Gemeinden, Gemeindeverbänden Zweckverbänden			145	154	159	162	164	-
14	164-168, 169, 174-178	von sonstigen Bereichen			347	404	282	279	282	-
15	1	Einnahmen aus Verwaltung und Betrieb zusammen (Hauptgruppe 1)			5.769	6.176	5.951	5.975	5.901	-
Sonstige Finanzeinnahmen										
16	20	Zinseinnahmen			3	49	49	49	49	-
17	23	Schuldendiensthilfen			-	-	-	-	-	-
18	21, 22, 24-28	übrige Finanzeinnahmen			1.267	1.996	1.139	1.111	1.103	-
19	2	Sonstige Finanzeinnahmen zusammen (Hauptgruppe 2)			1.270	2.045	1.188	1.160	1.152	-
20	0-2	Einnahmen des Verwaltungshaushalts zusammen (Hauptgruppe 0-2)			28.173	29.223	27.989	27.984	27.903	-

Finanzplan 2024 - Modell 1 aus den rechtskräftigen Vorjahreswerten kopiert					Beträge in EUR (Tausend)					
1. Einnahmen und Ausgaben nach Arten					2023	2024	2025	2026	2027	Fi. Rest
					4	5	6	7	8	9
Einnahmen des Vermögenshaushalts										
Einnahmen des Vermögenshaushalts										
21	30	Zuführung vom Verwaltungshaushalt	1.250	-	-	-	-	-	-	-
22	31	Entnahmen aus Rücklagen	3.124	2.717	-	-	-	-	-	-
23	32, 33, 34	Rückfl. v. Darlehen u. Kapitaleinl., Einnahmen aus der Veräußerung von Beteiligungen und von Sachen des Anlagevermögens	254	145	30	2.280	2.280	2.280	-	-
24	35	Beiträge und ähnliche Entgelte	35	206	35	35	35	35	-	-
	36	Zuweisungen, Zuschüsse für Invest. und Invest.förderungsmaßnahmen								
25	360	vom Bund, LAF, ERP-Sondervermögen	80	75	6	-	-	-	-	-
26	361	vom Land	1.551	2.787	3.122	5.274	1.550	1.550	-	-
27	362, 363	von Gemeinden, Gemeindeverbänden, Zweckverbänden und dgl.	59	89	-	-	-	-	-	-
28	364-368	von sonstigen Bereichen	107	35	10	10	10	10	-	-
	37	Einnahmen aus Krediten und Inneren Darlehen								
29	370	vom Bund, LAF, ERP-Sondervermögen	-	-	-	-	-	-	-	-
30	371	vom Land	-	-	-	-	-	-	-	-
31	372, 373	von Gemeinden, Gemeindeverbänden, Zweckverbänden und dgl.	-	-	-	-	-	-	-	-
32	374-378	vom sonst. öffentlichen Bereich und Kreditmarkt	5.079	4.302	5.909	-	269	269	-	-
33	379	Innere Darlehen	-	-	-	-	-	-	-	-
34	3	Einnahmen des Vermögenshaushalts zusammen (Hauptgruppe 3)	11.538	10.356	9.113	7.599	4.144	4.144	-	-
35	0-3	Summe der Einnahmen (Hauptgruppen 0-3)	39.711	39.579	37.102	35.584	32.047	32.047	-	-



Finanzplan 2024 - Modell 1 aus den rechtskräftigen Vorjahreswerten kopiert					Beträge in EUR (Tausend)					
1. Einnahmen und Ausgaben nach Arten					2023	2024	2025	2026	2027	Fi. Rest
					4	5	6	7	8	9
Ausgaben des Verwaltungshaushalts										
36	40-47	Personal ausgaben (Hauptgruppe 4)	7.021	7.317	7.404	7.538	7.613	-		
Sächlicher Verwaltungs- und Betriebsaufwand										
37	50-66, 69	Sächlicher Verwaltungs- und Betriebsaufwand	6.399	7.148	5.753	5.772	5.706	-		
38	670-678	Erstattung von Ausgaben des Verwaltungshaushalts	254	246	246	246	246	-		
39	679	Innere Verrechnungen	237	184	184	184	184	-		
40	68	Kalkulatorische Kosten	832	824	821	793	785	-		
41	5/6	Sächl. Verwaltungs- und Betriebsaufwand zusammen (Hauptgruppe 5/6)	7.722	8.402	7.005	6.996	6.922	-		
Zuweisungen u. Zuschüsse										
42	70	Zuschüsse für lfd. Zwecke an soziale oder ähnliche Einrichtungen	3.966	4.727	4.727	4.727	4.727	-		
Zuweisungen u. sonstige Zuschüsse für lfd. Zwecke, Schuldenstilf										
43	710, 720	an Bund, LAF, ERP-Sondervermögen	-	-	-	-	-	-		
44	711, 721	an Land	9	11	11	11	11	-		
45	712, 713, 722, 723	an Gemeinden, Gemeindeverbände Zweckverbände und dgl.	31	91	101	109	123	-		
46	715, 716	an kommunale u. sonstige öffentl. Sonderrechnungen	8	8	8	8	8	-		
47	714, 717, 718, 724, 727, 728	an sonstige Bereiche	-	-	-	-	-	-		
48	73-78	Leistungen der Sozialhilfe u. ä.	-	-	-	-	-	-		
49	7	Zuweisungen und Zuschüsse zusammen (Hauptgruppe 7)	4.014	4.836	4.847	4.855	4.869	-		
Sonstige Finanzausgaben										
50	80	Zinsausgaben	293	376	356	337	320	-		
51	81	Gewerbesteuerumlage	305	297	297	297	297	-		
52	82, 83	Allgem. Zuweisungen und Umlagen	7.562	7.994	8.156	8.559	8.721	-		
53	84, 85	Weitere Finanzausgaben, Deckungsreserve	5	2	2	2	2	-		
54	86	Zuführung zum Vermögenshaushalt	1.250	-	-	-	-	-		
55	8	Sonstige Finanzausgaben zusammen (Hauptgruppe 8)	9.415	8.668	8.809	9.194	9.338	-		
56	4-8	Ausgaben des Verwaltungshaushalts zusammen (Hauptgruppe 4-8)	28.173	29.223	28.065	28.583	28.742	-		

Finanzplan 2024 - Modell 1 aus den rechtskräftigen Vorjahreswerten kopiert  
 1. Einnahmen und Ausgaben nach Arten
Beträge in EUR  
(Tausend)

		2023 4	2024 5	2025 6	2026 7	2027 8	Fi. Rest 9
Ausgaben des Vermögenshaushalts							
	92, 98						
	Gewährung von Darlehen, Zuweisungen und Zuschüsse für Investitionen						
57	920, 980	-	-	-	-	-	-
58	921, 981	-	-	-	-	-	-
59	922, 982, 923, 983						
	an Bund, LAF, ERP-Sondervermögen an Land						
60	924-928, 984-988	548	328	300	300	300	-
	an Gemeinden, Gemeindeverbände Zweckverbände und dgl.						
	an sonstige Bereiche	39	80	38	38	38	-
	93						
	Vermögenserwerb						
61	930	-	-	-	-	-	-
62	932	1.016	1.039	50	50	50	-
63	935-939						
	von Beteiligungen, Kapitalag. von Grundstücken						
	von beweglichen Sachen des Anlagevermögens	1.944	772	485	84	84	-
64	94, 95, 96	6.617	5.939	6.914	4.470	1.890	-
	Baumaßnahmen						
65	92, 93, 94, 95, 96, 98	10.164	8.158	7.787	4.942	2.362	-
	Investitionen u. Invest.-Förderungs- maßnahmen zusammen						
66	90	124	852	-	-	-	-
67	91	-	-	-	1.395	317	-
	Zuführung zum Verwaltungshaushalt Zuführungen an Rücklagen						
	97						
	Tilgung von Krediten, Rückzahlung von Inneren Darlehen						
68	970	-	-	-	-	-	-
69	971	-	-	-	-	-	-
70	972, 973	-	-	-	-	-	-
	an Gemeinden, Gemeindeverbände Zweckverbände und dgl.						
71	974 - 978	1.250	1.346	1.326	1.262	1.465	-
	an sonstigen öffentlichen Bereich und Kreditmarkt						
72	979	-	-	-	-	-	-
	Rückzahlung von inneren Darlehen						
73	992	-	-	-	-	-	-
	Deckung von Fehlbeträgen						
74	990, 991	-	-	-	-	-	-
	übrige Ausg. d. Vermögenshaushalts						
75	90, 91, 97, 99	1.374	2.198	1.326	2.657	1.782	-
	sonst. Ausgaben des Vermögenshaushalts zusammen						
76	9	11.538	10.356	9.113	7.599	4.144	-
	Ausgaben des Vermögenshaushalts zusammen (Hauptgruppe 9)						
77	4-9	39.711	39.579	37.178	36.182	32.886	-
	Summe d. Ausgaben (Hauptgruppe 4-9)						

Finanzplan 2024 - Modell 1 aus den rechtskräftigen Vorjahreswerten kopiert					Beträge in EUR			
2. Investitionen und Inv.förderungsmaßnahmen nach Aufgabenbereichen					(Tausend)			
- Ausgaben -								
			2023	2024	2025	2026	2027	Fi. Rest
			4	5	6	7	8	9
01	00 - 08	Allgemeine Verwaltung	217	137	5	5	5	-
02	10 - 16	Öffentliche Sicherheit und Ordnung	1.400	649	815	590	550	-
		Schulen						
03	21	Grund- und Hauptschulen	4.651	3.455	3.380	540	-	-
04	22	Realschulen	-	-	-	-	-	-
05	23	Gymnasien, Kollegs (ohne berufliche Gymnasien)	-	-	-	-	-	-
06	24 - 26	Berufsbildende Schulen	-	-	-	-	-	-
07	27	Förderschulen	-	-	-	-	-	-
08	28	Gesamtschulen, Schulzentren	-	-	-	-	-	-
09	20, 29	Übriges	-	-	-	-	-	-
10	2	Einzelplan -2- Zusammen	4.651	3.455	3.380	540	-	-
		Wissenschaft, Forschung, Kulturpflege						
11	31	Wissenschaft, Forschung	-	-	-	-	-	-
12	35	Volksbildung	-	-	-	-	-	-
13	30, 32-34 36, 37	Übriges	29	27	-	-	-	-
14	3	Einzelplan -3- Zusammen	29	27	-	-	-	-
		Soziale Sicherung						
15	43, 46	Einrichtungen d. Sozialhilfe, Kriegsopferfürsorge u. Jugendhilfe	303	350	530	2.530	1.030	-
16	40-42, 44, 45, 47-49	Übriges	-	-	-	-	-	-
17	4	Einzelplan -4- zusammen	303	350	530	2.530	1.030	-
		Gesundheit, Sport, Erholung						
18	51	Krankenhäuser	-	-	-	-	-	-
19	50, 54	Sonst. Einricht. d. Gesundheitswesens	-	-	-	-	-	-
20	55 - 57	Sport, Badeanstalten	17	87	38	38	38	-
11	58, 59	Übriges	150	-	-	-	-	-
22	5	Einzelplan -5- zusammen	167	87	38	38	38	-

Finanzplan 2024 - Modell 1 aus den rechtskräftigen Vorjahreswerten kopiert					Beträge in EUR (Tausend)					
2. Investitionen und Inv.förderungsmaßnahmen nach Aufgabenbereichen										
- Ausgaben -										
					2023	2024	2025	2026	2027	Fi. Rest
					4	5	6	7	8	9
Bau und Wohnungswesen, Verkehr										
23	63 - 66	Straßen			1.466	1.174	2.055	875	375	-
24	60-62, 67-69	Übriges			213	458	20	20	20	-
25	6	Ei nzel pl an -6- zusammen			1.678	1.632	2.075	895	395	-
Öffentli che Ei nri chtungen, Wi rtschaftsförderung										
26	70, 71	Abwasserbesei ti gung			186	337	-	-	-	-
27	72	Abfal l besei ti gung			-	4	-	-	-	-
28	73 - 79	Übri ges			399	972	620	20	20	-
29	7	Ei nzel pl an -7- zusammen			586	1.313	620	20	20	-
Wi rtschaftli che Unternehmen, Al lg. Grund- und Sondervermögen										
30	80 - 87	Wi rtschaftli che Unternehmen			1.095	503	324	324	324	-
31	88, 89	Al lg. Grund- und Sondervermögen			40	5	-	-	-	-
32	8	Ei nzel pl an -8- zusammen			1.134	507	324	324	324	-
Gesamtzusammenstel lung										
33	0 - 8	Invest. und Invest.förderungs- maßnahmen (si ehe lfd.Nr. 65 Teil 1)			10.164	8.158	7.787	4.942	2.362	-

**Kostenrechnende Einrichtungen**  
**Markt Bad Abbach**  
**2024**



Verzeichnis der Kostenrechnenden Einrichtungen 2024 - Modell 1 aus den rechtskräftigen Vorjah Einrichtung: 70 Abwasserbeseitigung				Beträge in EUR	
Gliederung 7000	Gliederungstext Abwasserbeseitigung	Ansatz 2024	Ansatz 2023	Ergebnis 2022	
Gruppierung	Gruppierungstext				
<b>A. Einnahmen</b>					
1. Benutzungsgebühren u. ä. Entgelte (Gr. 11)					
1111	Kanal benutzungsgebühren	49.000	47.000	1.250.566,67	
1112	Kanal benutzungsgebühren	1.160.000	1.184.860	-	
	Summe 1	1.209.000	1.231.860	1.250.566,67	
2. Erstattungen					
2.1 Erstattungen o. Innere Verrechnungen (UGr. 160 - 168)					
1620	von Gemeinden/Gv	70.000	75.000	77.025,42	
	Summe 2.1	70.000	75.000	77.025,42	
2.2 Innere Verrechnungen (UGr. 169)					
1690	Innere Verrechnungen	148.000	146.349	130.424,00	
	Summe 2.2	148.000	146.349	130.424,00	
	Summe 2	218.000	221.349	207.449,42	
3. Zuweisungen, Zuschüsse f. lfd. Zwecke (Gr. 17)					
1710	Land	0	0	240,70	
	Summe 3	0	0	240,70	
4. Sonstige Einnahmen					
1362	Entgelte aus Stromlieferungsverträgen	5.000	5.000	4.859,31	
1553	Regressansprüche	0	6.350	-	
1590	Verschuldene Verwaltungs- und Betriebsleistungen	15.000	0	-	
	Summe 4	20.000	11.350	4.859,31	
	Summe Einnahmen	1.447.000	1.464.559	1.463.116,10	
<b>B. Ausgaben</b>					
1. Betriebskosten					
1.1 Personalausgaben (HGr. 4)					
4140	Entgelte für tariflich Beschäftigte	323.200	250.100	233.247,75	
4340	Beiträge zu Versorgungskassen 'Tariflich Beschäftigte'	25.600	20.100	19.246,72	
4440	Beiträge zur gesetzlichen Sozialversicherung 'Tariflich Beschäftigte'	67.600	48.600	48.780,87	
4590	Beihilfen, Unterstützungen u. ä.	200	300	0,00	
	Summe 1.1	416.600	319.100	301.275,34	

Verzeichnis der Kostenrechnenden Einrichtungen 2024 - Modell 1 aus den rechtskräftigen Vorjah				Beträge in EUR
Einrichtung: 70 Abwasserbeseitigung				
Gruppierung	Gruppierungstext	Ansatz 2024	Ansatz 2023	Ergebnis 2022
1.2	Sachausgaben (Gr. 52 - 66)			
5200	Geräte und Ausstattungsgegenstände 250 € bis 800 €	0	2.500	414,26
5209	Geräte, Ausstattungs- und sonstige Gebrauchsgegenstände	500	1.000	242,02
5280	Sonstige Gebrauchsgegenstände selbständig nutzbar			
	Wert zw. 250 € und 800 €	1.500	-	-
5400	Bewirtschaftung der Grundstücke und Gebäude	1.000	2.500	0,00
5410	Haus-, Grundstückslasten	15.300	15.200	-
5460	Versicherung von Gebäuden und Grundstücken	9.300	9.100	4.423,06
5500	Hal tung von Fahrzeugen			
	TUV, Kundendienst, Reparaturen	6.000	4.000	11.220,22
5520	Reifenbedarf	1.500	1.500	1.510,89
5540	Betriebs- und Schmierstoffe	8.200	8.500	-
5550	Kfz-Steuern	950	950	742,00
5560	Kfz-Versicherungen	3.200	3.100	3.006,32
5600	Dienst- und Schutzkleidung, pers. Ausrüstungsgegenstände	2.000	2.000	1.142,52
5620	Aus- und Fortbildung, Umschulung	2.500	2.500	1.593,00
6322	EDV-Kosten an Dritte	800	800	-
6340	Energie für Betriebszwecke	72.000	70.000	60.860,18
6400	Steuern, Versicherungen, Leistungen bei nicht-versicherten Schäden	9.800	9.236	9.052,69
6520	Telefongebühren	5.700	6.000	5.745,67
6540	Dienstleistungen	500	500	233,37
6550	Sachverständigenkosten, Gerichtskosten u.ä.	8.000	-	-
6560	Sachkosten (für GUV)	1.000	1.000	0,00
6610	Mitgliedsbeiträge an Verbände, Vereine und dgl.	420	410	-
	Summe 1.2	150.170	140.796	100.186,20
	Summe 1	566.770	459.896	401.461,54
2.	Erstattungen			
2.1	Erstattungen o. Innere Verrechnungen (UGr. 670 - 678)			
6730	Erstattungen an Zweckverbände und dgl.	32.000	29.000	28.728,30
	Summe 2.1	32.000	29.000	28.728,30
2.2	Innere Verrechnungen (UGr. 679)			
6791	Innere Verrechnungen	0	0	-
6792	Innere Verrechnungen: Verwaltungskostenbeiträge	29.500	29.843	29.136,00
	Summe 2.2	29.500	29.843	29.136,00
	Summe 2	61.500	58.843	57.864,30
3.	Unterhaltungskosten (Gr. 50/51)			
5000	Gebäudeunterhalt und bauliche Anlagen	34.000	-	-



Verzeichnis der Kostenrechnenden Einrichtungen 2024 - Modell 1 aus den rechtskräftigen Vorjah				Beträge in EUR
Einrichtung: 70 Abwasserbeseitigung				
Gruppierung	Gruppierungstext	Ansatz 2024	Ansatz 2023	Ergebnis 2022
5100	Unterhalt des sonstigen unbeweglichen Vermögens	463.000	436.000	386.122,04
	Summe 3	497.000	436.000	386.122,04
4.	Zuweisung und Zuschüsse (HGr. 7)			
	Kein Ansatz			
	Summe 4	-	-	-
5.	Kalkulatorische Kosten			
5.1	Zinsen (UGr. 685)			
6850	Verzinsung des Anlagekapitals	338.298	328.459	324.037,00
	Summe 5.1	338.298	328.459	324.037,00
5.2	Abschreibungen (UGr. 680, 681)			
6800	Abschreibungen auf Anschaffungs- und Herstellungskosten	289.003	305.583	302.617,00
	Summe 5.2	289.003	305.583	302.617,00
	Summe 5	627.301	634.042	626.654,00
	Summe Ausgaben	1.752.571	1.588.781	1.472.101,88
C. Abgleich				
	Summe Einnahmen	1.447.000	1.464.559	1.463.116,10
	Summe Ausgaben	1.752.571	1.588.781	1.472.101,88
	Differenz Kostendeckungsgrad	305.571-82,56 %	124.222-92,18 %	8.985,78-99,39 %

Verzeichnis der Kostenrechnenden Einrichtungen 2024 - Modell 1 aus den rechtskräftigen Vorjah		Beträge in EUR		
Einrichtung: 71 Kleineiheiten				
Gliederung 7196	Gliederungstext Abwassereinleitung			
Gruppierung	Gruppierungstext	Ansatz 2024	Ansatz 2023	Ergebnis 2022
<b>A. Einnahmen</b>				
1.	Benutzungsgebühren u. ä. Entgelte (Gr. 11)			
1116	Abgaben von Abwassereinleitern	305	325	322,20
	Summe 1	305	325	322,20
2.	Erstattungen			
2.1	Erstattungen o. Innere Verrechnungen (UGr. 160 - 168)			
	Kein Ansatz			
	Summe 2.1	-	-	-
2.2	Innere Verrechnungen (UGr. 169)			
	Kein Ansatz			
	Summe 2.2	-	-	-
	Summe 2	-	-	-
3.	Zuweisungen, Zuschüsse f. lfd. Zwecke (Gr. 17)			
	Kein Ansatz			
	Summe 3	-	-	-
4.	Sonstige Einnahmen			
	Kein Ansatz			
	Summe 4	-	-	-
	Summe Einnahmen	305	325	322,20
<b>B. Ausgaben</b>				
1.	Betriebskosten			
1.1	Personalausgaben (HGr. 4)			
	Kein Ansatz			
	Summe 1.1	-	-	-
1.2	Sachausgaben (Gr. 52 - 66)			
6495	Abwasserabgabe (z. B. für eigene Einrichtungen)	30.000	30.000	29.848,88
6496	Weiterleitung der Abwasserabgabe (vgl. UGr 1116)	305	325	312,93
	Summe 1.2	30.305	30.325	30.161,81

Verzeichnis der Kostenrechnenden Einrichtungen 2024 - Modell 1 aus den rechtskräftigen Vorjah				Beträge in EUR
Einrichtung: 71 Kleineiheiten				
Gruppierung	Gruppierungstext	Ansatz 2024	Ansatz 2023	Ergebnis 2022
	Summe 1	30.305	30.325	30.161,81
2.	Erstattungen			
2.1	Erstattungen o. Innere Verrechnungen (UGr. 670 - 678)			
	Kein Ansatz			
	Summe 2.1	-	-	-
2.2	Innere Verrechnungen (UGr. 679)			
	Kein Ansatz			
	Summe 2.2	-	-	-
	Summe 2	-	-	-
3.	Unterhaltungskosten (Gr. 50/51)			
	Kein Ansatz			
	Summe 3	-	-	-
4.	Zuweisung und Zuschüsse (HGr. 7)			
	Kein Ansatz			
	Summe 4	-	-	-
5.	Kalkulatorische Kosten			
5.1	Zinsen (UGr. 685)			
	Kein Ansatz			
	Summe 5.1	-	-	-
5.2	Abschreibungen (UGr. 680, 681)			
	Kein Ansatz			
	Summe 5.2	-	-	-
	Summe 5	-	-	-
	Summe Ausgaben	30.305	30.325	30.161,81
C.	Abgleich			
	Summe Einnahmen	305	325	322,20
	Summe Ausgaben	30.305	30.325	30.161,81
	Differenz	30.000-	30.000-	29.839,61-
	Kostendeckungsgrad	1,01 %	1,07 %	1,07 %

Verzeichnis der Kostenrechnenden Einrichtungen 2024 - Modell 1 aus den rechtskräftigen Vorjah		Beträge in EUR		
Einrichtung: 75 Bestattungswesen				
Gliederung 7500	Gliederungstext Bestattungswesen			
Gruppierung	Gruppierungstext	Ansatz 2024	Ansatz 2023	Ergebnis 2022
<b>A. Einnahmen</b>				
1.	Benutzungsgebühren u. ä. Entgelte (Gr. 11)			
1141	Bestattungsgebühren	0	10.000	8.715,00
1142	Grabgebühren	0	50.000	38.004,00
	Summe 1	0	60.000	46.719,00
2.	Erstattungen			
2.1	Erstattungen o. Innere Verrechnungen (UGr. 160 - 168)			
1610	vom Land	30	30	31,24
	Summe 2.1	30	30	31,24
2.2	Innere Verrechnungen (UGr. 169)			
	Kein Ansatz			
	Summe 2.2	-	-	-
	Summe 2	30	30	31,24
3.	Zuweisungen, Zuschüsse f. lfd. Zwecke (Gr. 17)			
1740	Zuweisungen für lfd. Zwecke von der gesetzlichen Sozialversicherung	0	0	900,38
	Summe 3	0	0	900,38
4.	Sonstige Einnahmen			
	Kein Ansatz			
	Summe 4	-	-	-
	Summe Einnahmen	30	60.030	47.650,62
<b>B. Ausgaben</b>				
1.	Betriebskosten			
1.1	Personalausgaben (HGr. 4)			
4100	Beamtenbezüge	3.700	0	6.469,21
4140	Entgelte für tariflich Beschäftigte	32.200	50.500	25.729,36
4160	Beschäftigungsentgelte und dgl	0	0	0,00
4300	Beiträge zu Versorgungskassen 'Beamte'	0	0	2.581,21
4340	Beiträge zu Versorgungskassen 'Tariflich Beschäftigte'	2.100	3.700	1.651,53
4380	Beiträge zu Versorgungskassen 'Sonstige'	0	0	0,00
4440	Beiträge zur gesetzlichen Sozialversicherung 'Tariflich Beschäftigte'	7.500	10.800	5.885,78

Verzeichnis der Kostenrechnenden Einrichtungen 2024 - Modell 1 aus den rechtskräftigen Vorjah				Beträge in EUR
Einrichtung: 75 Bestattungswesen				
Gruppierung	Gruppierungstext	Ansatz 2024	Ansatz 2023	Ergebnis 2022
4480	Beiträge zur gesetzlichen Sozialversicherung 'Sonstige'	0	0	0,00
	Summe 1.1	45.500	65.000	42.317,09
1.2	Sachausgaben (Gr. 52 - 66)			
5400	Bewirtschaftung der Grundstücke und Gebäude	0	10.000	10.952,99
5410	Haus-, Grundstückslasten	0	0	-
5440	Strom, Gas, Wasser/Abwasser etc.	0	4.000	-
5460	Versicherung von Gebäuden und Grundstücken	0	150	0,00
6322	EDV-Kosten an Dritte	1.400	1.500	-
6620	Vermischte Ausgaben	0	0	877,64
	Summe 1.2	1.400	15.650	11.830,63
	Summe 1	46.900	80.650	54.147,72
2.	Erstattungen			
2.1	Erstattungen o. Innere Verrechnungen (UGr. 670 - 678)			
	Kein Ansatz			
	Summe 2.1	-	-	-
2.2	Innere Verrechnungen (UGr. 679)			
6792	Innere Verrechnungen: Verwaltungskostenbeiträge	1.300	1.300	1.290,00
	Summe 2.2	1.300	1.300	1.290,00
	Summe 2	1.300	1.300	1.290,00
3.	Unterhaltungskosten (Gr. 50/51)			
5100	Unterhalt des sonstigen unbeweglichen Vermögens	0	30.000	8.458,25
	Summe 3	0	30.000	8.458,25
4.	Zuweisung und Zuschüsse (HGr. 7)			
7000	Zuschüsse für lfd. Zwecke an Wohlfahrtsverbände u. ä. sowie deren Einrichtungen	260	260	253,00
	Summe 4	260	260	253,00
5.	Kalkulatorische Kosten			
5.1	Zinsen (UGr. 685)			
6850	Verzinsung des Anlagekapitals	38.464	38.464	45.364,00
	Summe 5.1	38.464	38.464	45.364,00

Verzeichnis der Kostenrechnenden Einrichtungen 2024 - Modell 1 aus den rechtskräftigen Vorjah				Beträge in EUR
Einrichtung: 75 Bestattungswesen				
Gruppierung	Gruppierungstext	Ansatz 2024	Ansatz 2023	Ergebnis 2022
5.2	Abschreibungen (UGr. 680, 681)			
6800	Abschreibungen auf Anschaffungs- und Herstellungskosten	5.712	5.712	5.712,00
	Summe 5.2	5.712	5.712	5.712,00
	Summe 5	44.176	44.176	51.076,00
	Summe Ausgaben	92.636	156.386	115.224,97
C.	Abgleich			
	Summe Einnahmen	30	60.030	47.650,62
	Summe Ausgaben	92.636	156.386	115.224,97
	Differenz Kostendeckungsgrad	92.606-0,03 %	96.356-38,39 %	67.574,35-41,35 %

Verzeichnis der Kostenrechnenden Einrichtungen 2024 - Modell 1 aus den rechtskräftigen Vorjah				Beträge in EUR	
Einrichtung: 88 Bebauter Grundbesitz					
Gliederung 8800	Gliederungstext Bebauter Grundbesitz				
Gruppierung	Gruppierungstext	Ansatz 2024	Ansatz 2023	Ergebnis 2022	
A. Einnahmen					
1.	Benutzungsgebühren u. ä. Entgelte (Gr. 11)				
	Kein Ansatz				
	Summe 1	-	-	-	
2.	Erstattungen				
2.1	Erstattungen o. Innere Verrechnungen (UGr. 160 - 168)				
	Kein Ansatz				
	Summe 2.1	-	-	-	
2.2	Innere Verrechnungen (UGr. 169)				
	Kein Ansatz				
	Summe 2.2	-	-	-	
	Summe 2	-	-	-	
3.	Zuweisungen, Zuschüsse f. lfd. Zwecke (Gr. 17)				
	Kein Ansatz				
	Summe 3	-	-	-	
4.	Sonstige Einnahmen				
1411	Mieten aus Wohnungen und ähnl.	58.000	84.470	171.413,40	
1510	Ersätze für allgemeine sächliche Ausgaben	1.500	1.000	697,69	
1520	Ersätze für Bewirtschaftungskosten	500	1.500	3.446,26	
	Summe 4	60.000	86.970	175.557,35	
	Summe Einnahmen	60.000	86.970	175.557,35	
B. Ausgaben					
1.	Betriebskosten				
1.1	Personalausgaben (HGr. 4)				
	Kein Ansatz				
	Summe 1.1	-	-	-	
1.2	Sachausgaben (Gr. 52 - 66)				
5410	Haus-, Grundstückslisten	6.000	6.000	8.915,60	
5420	Heizungskosten	1.000	7.000	11.561,64	

Verzeichnis der Kostenrechnenden Einrichtungen 2024 - Modell 1 aus den rechtskräftigen Vorjah				Beträge in EUR
Einrichtung: 88 Bebauter Grundbesitz				
Gruppierung	Gruppierungstext	Ansatz 2024	Ansatz 2023	Ergebnis 2022
5440	Strom, Gas, Wasser/Abwasser etc.	20.000	15.000	28.085,85
5460	Versicherung von Gebäuden und Grundstücken	9.800	4.300	3.653,53
5490	Sonstige Bewirtschaftung der Grundstücke und Gebäude	5.000	6.000	5.446,29
6413	Umsatzsteuer	0	0	-
	Summe 1.2	41.800	38.300	57.662,91
	Summe 1	41.800	38.300	57.662,91
2.	Erstattungen			
2.1	Erstattungen o. Innere Verrechnungen (UGr. 670 - 678)			
	Kein Ansatz			
	Summe 2.1	-	-	-
2.2	Innere Verrechnungen (UGr. 679)			
	Kein Ansatz			
	Summe 2.2	-	-	-
	Summe 2	-	-	-
3.	Unterhaltungskosten (Gr. 50/51)			
5010	Unterhalt	22.500	10.000	29.316,39
	Summe 3	22.500	10.000	29.316,39
4.	Zuweisung und Zuschüsse (HGr. 7)			
	Kein Ansatz			
	Summe 4	-	-	-
5.	Kalkulatorische Kosten			
5.1	Zinsen (UGr. 685)			
6850	Verzinsung des Anlagekapitals	13.999	13.999	40.121,00
	Summe 5.1	13.999	13.999	40.121,00
5.2	Abschreibungen (UGr. 680, 681)			
6800	Abschreibungen auf Anschaffungs- und Herstellungskosten	1.293	1.293	2.649,00
	Summe 5.2	1.293	1.293	2.649,00
	Summe 5	15.292	15.292	42.770,00
	Summe Ausgaben	79.592	63.592	129.749,30



Verzeichnis der Kostenrechnenden Einrichtungen 2024 - Modell 1 aus den rechtskräftigen Vorjah				Beträge in EUR
Einrichtung: 88 Bebauter Grundbesitz				
Gruppierung	Gruppierungstext	Ansatz 2024	Ansatz 2023	Ergebnis 2022
C. Abgleich				
	Summe Einnahmen	60.000	86.970	175.557,35
	Summe Ausgaben	79.592	63.592	129.749,30
	Differenz	19.592-	23.378	45.808,05
	Kostendeckungsgrad	75,38 %	136,76 %	135,31 %



**Innere Verrechnungen**  
**Markt Bad Abbach**  
**2024**



Innere Verrechnungen 2024 - Modell 1 aus den rechtskräftigen Vorjahreswerten kopiert									Beträge in EUR
	Unter- gruppe	Unter- abschnitt	Ansatz 2024	Unter- abschnitt	Ansatz 2024	Unter- abschnitt	Ansatz 2024	Unter- abschnitt	Ansatz 2024
Einnahmen	1690	7000	148.000						
	1691	1301	0	1302	0	1303	0	1304	0
		1305	0	1306	0	1307	0	5700	0
		6300	0	8600	0				
	1692	0200	1.300	0341	29.500				
	1696	6300	5.600						
	Summe Einnahmen:		184.400						
Ausgaben	6790	6300	148.000						
	6791	0501	0	0600	0	1100	0	1301	0
		1302	0	1303	0	1304	0	1305	0
		1306	0	1307	0	1351	0	1401	0
		2110	0	2130	0	2950	0	3230	0
		3400	0	3401	0	3410	0	3411	0
		3412	0	3413	0	3414	0	3520	0
		3650	0	4310	0	4600	0	4641	0
		4642	0	4643	0	4644	0	4645	0
		4646	0	4647	0	4648	0	5601	0
		5700	0	5900	0	5941	0	6300	0
		6301	0	6310	0	6481	0	6752	0
		6800	0	6900	0	7000	0	7280	0
		7300	0	7510	0	7511	0	7512	0
		7513	0	7514	0	7515	0	7516	0
		7600	0	7620	0	7690	0	7691	0
		7694	0	7850	0	7901	0	7920	0
		8000	0	8550	0	8600	0	8610	0
		8800	0						
	6792	7000	29.500	7500	1.300				
	6796	0600	5.600						
	Summe Ausgaben:		184.400						
	Summe Einnahmen:		184.400						
	Summe Ausgaben:		184.400						
	Differenz:		0						



# Anlagen zum Haushaltsplan 2024

1. Übersicht über den voraussichtlichen Stand der Schulden  
Kreditähnliche Verpflichtungen
2. Übersicht über den voraussichtlichen Stand der Rücklagen
3. Zusammenstellung der Kredite
4. Übersicht über die Entwicklung der Steuereinnahmen
5. Übersicht über Beiträge und freiwillige Zuwendungen
6. Anlagenachweis und Verzinsung des Anlagekapitals -  
Inselbad
7. Anlagenachweis und Verzinsung des Anlagekapitals -  
Abwasserbeseitigung
8. Anlagenachweis und Verzinsung des Anlagekapitals -  
Friedhöfe
9. Anlagenachweis und Verzinsung des Anlagekapitals -  
Mietwohnungen
10. Stellenplan

### Übersicht über den voraussichtlichen Stand der Schulden (§ 2 Abs. 2 Nr. 3 KommHV-Kameralistik)

Art	Stand zu Beginn des Vorjahres	Stand zu Beginn des Haushaltsjahres 01.01.2024				Zugang	Voraus-sichtlicher Abgang	Stand nach Ablauf des Haushalts-jahres
		Mit Restlaufzeit						
	01.01.2023	bis zu 1 Jahr	1 bis 5 Jahren	mehr als 5 Jahre	Gesamt- betrag	in 1.000 €		
1. Schulden aus Krediten von/vom								
1.1 Bund, LAF, ERP-Sonderver- mögen								
1.2. Land								
1.3 Gemeinden und Gemeindever- bände								
1.4 Zweckverband u. dgl.								
1.5 sonstigen öffentlichen Bereich								
1.6 Kreditmarkt	10.796.513,14 €	- €	1.585.885,99 €	11.882.959,88 €	13.468.845,87 €	7.800 €	1.346 €	19.924.851,87 €
<b>Summe:</b>	<b>10.796.513,14 €</b>	<b>- €</b>	<b>1.585.885,99 €</b>	<b>11.882.959,88 €</b>	<b>13.468.845,87 €</b>	<b>7.800 €</b>	<b>1.346 €</b>	<b>19.924.851,87 €</b>
davon entfallen auf Maßnahmen, die überwiegend aus Entgelten Dritter finanziert werden (Anlage 4 zu § 5 KommHV-	978.795,01 €						199	779.813,81 €



Kameralistik - AllgZVKommGrPI- Nr. 3.3)								
2. Innere Darlehen aus Sonderrück- lagen 3. Äußere Kassen- kredite								

### Schulden vergleichbarer Gemeinden zum 31.12.2021

Gemeinden im Landkreis Kelheim zwischen 10.000 - 20.000 Einwohner ohne Schulverbände und ausgelagerte Betriebe			
	EWO 30.06.2021	insgesamt in 1.000 €	pro Einwohner
<b>Markt Bad Abbach</b>	<b>12.528</b>	<b>12.018</b>	<b>959,00</b>
Stadt Abensberg	14.242	1.558	109,00
Stadt Kelheim	16.702	5.046	302,00
Stadt Mainburg	15.120	1.397	92,00
Stadt Neustadt	14.527	1.430	98,00
Durchschnitt im LKR KEH	123.716	34.179	276,00



## Kreditähnliche Verpflichtungen

Art	Zahlungen im Vorjahr		Voraussichtliche Zahlungen im Haushaltsjahr		Stand der Verpflichtungen zu Beginn des Haushaltsjahres 01.01.2024	Voraussichtlicher Zugang	Voraussichtlicher Abgang	Stand der Verpflichtungen nach Ablauf des Haushaltsjahres 31.12.2024
	Gesamtbetrag	Investiver Anteil	Gesamtbetrag	Investiver Teil				
1	2a	2b	3a	3b	4	5	6	7
4. Kreditähnliche Verpflichtungen; Sicherheiten, sonstige Haftungsverhältnisse								
4.1 Belastungen aus Rechtsgeschäften, die Kreditaufnahmen wirtschaftlich gleichkommen (Art. 72 Abs. 1 GO) <b>insbesondere</b>								
4.1.1 Leasinggeschäfte	19.629,25 €		24.500,60 €		67.941,57 €			43.440,97 €
4.2 Verpflichtungen nach Art 72 Abs. 2 GO und sonstige Verpflichtungen, die zu einer Inanspruchnahme der Kommune führen können					1.730.000,00 €	765.000,00 €		2.495.000,00 €
4.2.1 Bürgschaften								

## Übersicht über den voraussichtlichen Stand der Rücklagen

Art	Stand zu Beginn des Vorjahres 01.01.2023	Voraussichtlicher Stand zu Beginn des Haushaltsjahres 01.01.2024
Allgemeine Rücklage	241.973,84 €	258.943,00 €
Investitionsmaßnahmen	3.449.338,53 €	3.075.176,78 €
Gebührenausgleichsrücklage, Abwasser	113.294,22 €	- €
Gebührenausgleichsrücklage, Bestattung		
Mietkautionen	2.664,99 €	- €
<b>Summe:</b>	<b>3.807.271,58 €</b>	<b>3.334.119,78 €</b>

Nachrichtlich:

Ausgaben des Verwaltungshaushalts der letzten 3 Jahre		
2023	28.173.169 €	(Haushaltsplanansatz)
2022	25.500.920 €	(Haushaltsplanansatz)
2021	24.008.872 €	(Haushaltsplanansatz)
Summe:	77.682.961 €	
Durchschnitt der letzten 3 Jahre:	25.894.320 €	
Hiervon 1 v. H.:	258.943 €	

# Zusammenstellung der Kredite

(Haushaltsplan 2024)



## Markt Bad Abbach

## Kredite 2024

Verwendung des Kredits	Zins grupp. o.9121.	Gläubiger	Laufzeit	Zinssatz	Nennbetrag in €	Voraussichtl. Stand 31.12.2023 in €	Zinsen und Verw. Kosten in €	Tilgung in €	Zinsen und Tilgung in €	Voraussichtl. Stand 31.12.2024 in €	Leistungen Dritter in €
Darl. Nr. 1 Sanierung Schulen 2 138 407 4	8070	Liga Bank Regensburg fest bis 30.05.2027	2027	2,10	1.200.000,00	228.058,94	4.410,55	72.509,45	76.920,00	155.549,49	
					<b>1.200.000,00</b>	<b>228.058,94</b>	<b>4.410,55</b>	<b>72.509,45</b>	<b>76.920,00</b>	<b>155.549,49</b>	
Darl. Nr. 2 Städtebausanierungs maßnahmen 671 710 086 8	8060	Sparkasse B. A. fest bis 30.06.2031	2031	0,195	1.227.100,52	447.222,20	843,01	59.629,64	60.472,65	387.592,56	
					<b>1.227.100,52</b>	<b>447.222,20</b>	<b>843,01</b>	<b>59.629,64</b>	<b>60.472,65</b>	<b>387.592,56</b>	
Darl. Nr. 6 Kindergartenbau 120 110 523	8070	Raiffeisenbank Bad Abbach-Saal eG Umschuldung	2033	1,75	950.000,00	380.000,00	6.317,51	38.000,00	44.317,51	342.000,00	
					<b>950.000,00</b>	<b>380.000,00</b>	<b>6.317,51</b>	<b>38.000,00</b>	<b>44.317,51</b>	<b>342.000,00</b>	
Darl. Nr. 8 Kanalisation Oberndorf/Poikam 302 080 860 5	8070	Genossenschafts- hypothekenbank fest bis 31.12.2025	2026	4,22	850.000,00	89.473,72	3.303,82	44.736,84	48.040,66	44.736,88	
Darl. Nr.12 Kanalisation Oberndorf/Poikam 302 080 860 4	8070	Genossenschafts- hypothekenbank fest bis 30.06.2025	2025	3,39	1.000.000,00	76.922,92	2.173,07	51.282,06	53.455,13	25.640,86	
Darl. Nr. 14 Kanalisation Sanierung/RÜB 671 710 087 6	8060	Sparkasse B. A. fest bis 30.06.2031	2031	0,195	818.067,01	298.217,17	562,14	39.762,30	40.324,44	258.454,87	
Darl. Nr. 15 Kanalisation Sanierung/RÜB 3 322 359 500	8060	DZ HYP bis 30.12.2028	2028	0,51	1.200.000,00	315.200,00	449,10	63.200,00	63.649,10	252.000,00	
					<b>3.868.067,01</b>	<b>779.813,81</b>	<b>6.488,13</b>	<b>198.981,20</b>	<b>205.469,33</b>	<b>580.832,61</b>	<b>0,00</b>

Markt Bad Abbach

Kredite 2024

Verwendung des Kredits	Zins grupp. o.9121.	Gläubiger	Laufzeit	Zinssatz	Nennbetrag in €	Voraussichtl. Stand 31.12.2023 in €	Zinsen und Verw. Kosten in €	Tilgung in €	Zinsen und Tilgung in €	Voraussichtl. Stand 31.12.2024 in €	Leistungen Dritter in €
Darl. Nr. 17 Investitionsmaßnahmen 1995 6 717 107 988	8070	Sparkasse Kelheim fest bis 30.06.2031	2031	0,195	1.022.583,77	357.236,32	673,40	47.631,52	48.304,92	309.604,80	
Darl. Nr. 18 Investitionsmaßnahmen 1996 420 312 9533	8070	NRW Bank bis 15.02.2039	2039	0,99	1.482.746,46	804.881,58	7.786,14	49.177,34	56.963,48	755.704,24	
Darl. Nr. 19 Investitionsmaßnahmen 2002 6 717 149 675	8060	Sparkasse Kelheim fest bis 30.12.2027	2037	2,15	850.000,00	347.596,88	7.262,09	26.200,00	33.462,09	321.396,88	
Darl. Nr. 20 Investitionsmaßnahmen 2003 6 717 165 135	8060	Sparkasse Kelheim fest bis 30.05.2028	2036	2,28	950.000,00	528.633,50	11.764,93	33.835,07	45.600,00	494.798,43	
					<b>4.305.330,23</b>	<b>2.038.348,28</b>	<b>27.486,56</b>	<b>156.843,93</b>	<b>184.330,49</b>	<b>1.881.504,35</b>	
Darl. Nr. 22 Darlehensübernahme Aufl. Zweckverb. 753/1050228	8060	Bay. Landesbank München, fest bis 30.12.2033	2033	4,43	1.400.000,00	701.145,87	30.373,85	59.576,15	89.950,00	641.569,72	
					<b>1.400.000,00</b>	<b>701.145,87</b>	<b>30.373,85</b>	<b>59.576,15</b>	<b>89.950,00</b>	<b>641.569,72</b>	
Darl. Nr. 23 Investitionsmaßnahmen 2010 286/1050228	8060	Bayerische Landesbank fest bis 30.12.2031	2031	2,58	890.000,00	356.000,00	8.897,78	44.500,00	53.397,78	311.500,00	
					<b>890.000,00</b>	<b>356.000,00</b>	<b>8.897,78</b>	<b>44.500,00</b>	<b>53.397,78</b>	<b>311.500,00</b>	



Markt Bad Abbach

Kredite 2024

Verwendung des Kredits	Zins grupp. o.9121.	Gläubiger	Laufzeit	Zinssatz	Nennbetrag in €	Voraussichtl. Stand 31.12.2023 in €	Zinsen und Verw. Kosten in €	Tilgung in €	Zinsen und Tilgung in €	Voraussichtl. Stand 31.12.2024 in €	Leistungen Dritter in €
Darl. Nr. 26 Generalsanierung und Erweiterung AMS/GS Nr. 221 384 074	8070	Liga Bank fest bis 31.05.2030	2030	0,19	1.940.000,00	1.261.000,00	2.257,68	194.000,00	196.257,68	1.067.000,00	
					<b>1.940.000,00</b>	<b>1.261.000,00</b>	<b>2.257,68</b>	<b>194.000,00</b>	<b>196.257,68</b>	<b>1.067.000,00</b>	
Darl. Nr. 27 Generalsanierung und Erweiterung AMS/GS Nr. 321 384 074	8070	Liga Bank fest bis 30.03.2046	2046	0,52	4.050.000,00	3.604.756,74	18.429,00	161.906,64	180.335,64	3.442.850,10	
					<b>4.050.000,00</b>	<b>3.604.756,74</b>	<b>18.429,00</b>	<b>161.906,64</b>	<b>180.335,64</b>	<b>3.442.850,10</b>	
Darl. Nr. 28 Generalsan. AMS Nr. 6 717 627 621	8070	Spk mit Swap bis 30.09.2043	2043	3,54	2.200.000,00	2.172.500,00	87.190,00	110.000,00	197.190,00	2.062.500,00	
Darl. Nr. 29 Generalsan. AMS BA Nr. 6 717 639 238	8070	Spk mit Swap is 30.12.2043	2043	2,955	1.500.000,00	1.500.000,00	60.067,00	75.000,00	135.067,00	1.425.000,00	
					<b>3.700.000,00</b>	<b>3.672.500,00</b>	<b>147.257,00</b>	<b>185.000,00</b>	<b>332.257,00</b>	<b>3.487.500,00</b>	

# Zusammenstellung

Abschnitt	Nennbetrag in €	Stand am 31.12.2023 in €	Zinsen und Verw. Kosten in €	Tilgung in €	Zinsen und Tilgung in €	Voraussichtl. Stand 31.12.2024 in €	Leistungen Dritter in €
Schule	1.200.000,00	<b>228.058,94</b>	4.410,55	72.509,45	76.920,00	<b>155.549,49</b>	
Schulzentrum BA I	5.990.000,00	<b>4.865.756,74</b>	20.686,68	355.906,64	376.593,32	<b>4.509.850,10</b>	
Schulzentrum BA II	3.700.000,00	<b>3.672.500,00</b>	147.257,00	185.000,00	332.257,00	<b>3.487.500,00</b>	
Straßenbau	1.227.100,52	<b>447.222,20</b>	843,01	59.629,64	60.472,65	<b>387.592,56</b>	
Kindertagesstätte	950.000,00	<b>380.000,00</b>	6.317,51	38.000,00	44.317,51	<b>342.000,00</b>	
Kanalisation	3.868.067,01	<b>779.813,81</b>	6.488,13	198.981,20	205.469,33	<b>580.832,61</b>	
Investitionsmaß- nahmen 1990/2004	4.305.330,23	<b>2.038.348,28</b>	27.486,56	156.843,93	184.330,49	<b>1.881.504,35</b>	
Darlehensübernahme Zweckverband	1.400.000,00	<b>701.145,87</b>	30.373,85	59.576,15	89.950,00	<b>641.569,72</b>	
Investitionsmaß- nahmen 2010/2011	890.000,00	<b>356.000,00</b>	8.897,78	44.500,00	53.397,78	<b>311.500,00</b>	
<b>Summe:</b>	<b>23.530.497,76</b>	<b>13.468.845,84</b>	<b>252.761,07</b>	<b>1.170.947,01</b>	<b>1.423.708,08</b>	<b>12.297.898,83</b>	

Aufschlüsselung					
0.9121.8070			252.761,07		
1.9121.9776				1.170.947,01	
<b>Summe:</b>			<b>252.761,07</b>	<b>1.170.947,01</b>	

## Entwicklung der Steuereinnahmen

Haushalts- stelle	<b>Einnahmen</b>	Haushaltsplan- ansatz 2024	Haushaltsjahr 2019	Haushaltsjahr 2020	Haushaltsjahr 2021	Haushaltsjahr 2022	Haushaltsjahr 2023
0.9000.0001	Grundsteuer A	92.000,00 €	93.858,34 €	92.750,40 €	92.936,83 €	92.329,29 €	91.454,95 €
0.9000.0010	Grundsteuer B	1.235.000,00 €	1.192.693,83 €	1.208.426,51 €	1.213.727,43 €	1.239.783,55 €	1.235.494,06 €
0.9000.0030	Gewerbesteuer	3.300.000,00 €	2.554.875,66 €	2.813.643,44 €	3.221.577,69 €	3.612.729,68 €	3.657.068,49 €
0.9000.0100	Einkommensteuerbeteiligung	10.500.000,00 €	9.379.941,00 €	8.910.642,00 €	9.606.647,00 €	10.099.486,00 €	10.135.637,00 €
0.9000.0120	Umsatzsteuerbeteiligung	460.000,00 €	423.268,00 €	462.528,00 €	465.536,00 €	418.721,00 €	428.328,00 €
0.9000.0220	Hundesteuer	40.000,00 €	23.307,10 €	23.840,00 €	25.360,00 €	41.100,00 €	41.769,00 €
0.9000.0410	Schlüsselzuweisungen	3.927.732,00 €	3.043.544,00 €	3.260.488,00 €	3.170.980,00 €	3.588.888,00 €	3.794.408,00 €
0.9000.0610	Finanzzuweisungen	230.580,00 €	227.173,86 €	504.112,62 €	246.841,86 €	243.532,60 €	230.581,56 €
0.9000.0615	Einkommensteuerersatzleist.	837.000,00 €	672.026,00 €	655.187,00 €	646.457,00 €	822.283,00 €	782.298,00 €
0.9000.0616	Grunderwerbsteuerbeteiligung	210.000,00 €	255.872,35 €	395.842,22 €	334.627,73 €	265.019,68 €	213.207,43 €
0.9000.0813	Kommunale Verkehrsüberw.	60.000,00 €	- €	2.041,60 €	36.635,83 €	187.327,50 €	61.085,79 €
0.9000.0814	Kommunale Verkehrsüberw.	80.000,00 €	- €	- €	- €	- €	80.417,50 €
	<b>Summe der Einnahmen:</b>	<b>20.972.312,00 €</b>	<b>17.866.560,14 €</b>	<b>18.329.501,79 €</b>	<b>19.061.327,37 €</b>	<b>20.611.200,30 €</b>	<b>20.751.749,78 €</b>
	<b>Ausgaben</b>						
0.9000.8100	Gewerbesteuerumlage	296.500,00 €	392.170,00 €	294.891,00 €	249.828,00 €	330.413,00 €	344.636,00 €
0.9000.8321	Kreisumlage	7.994.194,00 €	5.654.160,66 €	5.829.354,96 €	5.900.980,68 €	6.740.003,18 €	7.562.060,06 €
	<b>Summe der Ausgaben:</b>	<b>8.290.694,00 €</b>	<b>6.046.330,66 €</b>	<b>6.124.245,96 €</b>	<b>6.150.808,68 €</b>	<b>7.070.416,18 €</b>	<b>7.906.696,06 €</b>
	<b>Verbleibende Steuereinnahmen</b>	<b>12.681.618,00 €</b>	<b>11.820.229,48 €</b>	<b>12.205.255,83 €</b>	<b>12.910.518,69 €</b>	<b>13.540.784,12 €</b>	<b>12.845.053,72 €</b>



## Beiträge und Zuwendungen 2024

Haushaltsstelle	Empfänger	Betrag	Gesamtbetrag
0.0200.6400	Kommunale Haftpflichtversicherung	58.000,00 €	
0.0200.6400	Rechtsschutzversicherung	14.210,00 €	
0.0200.6400	Pauschale Elektronikversicherung	3.926,00 €	
0.0200.6400	Kommunale Unfallversicherung	48.564,00 €	<b>124.700,00 €</b>
0.0200.6610	Kreisverkehrswacht Kelheim	26,00 €	
0.0200.6610	Kommunaler Arbeitgeberverband	1.200,00 €	
0.0200.6610	Freunde der Universität Regensburg	205,00 €	
0.0200.6610	BGMT Mitgliedsbeitrag	4.260,00 €	
0.0200.6610	ARGE GL Bayern	90,00 €	
0.0200.6610	KGSt Beitrag	950,00 €	<b>6.731,00 €</b>
0.0331.6400	Kassenversicherung	12.750,00 €	<b>12.750,00 €</b>
0.0331.6611	Bay. Kommunalen Prüfungsverband	5.930,00 €	<b>5.930,00 €</b>
0.0501.6610	Mitgliedsbeitrag LRA KEH Standesamt	110,00 €	
0.0501.6610	Beitrag Personenstandsregister AKDB	1.100,00 €	<b>1.210,00 €</b>
0.1142.6610	Energieagentur Regensburg		<b>1.270,00 €</b>
0.1301.6610	Beitrag an den Verein Bayer. Feuerwehrrholungsheime e. V.	250,00 €	
0.1301.6610	Kreisfeuerwehrverband Kelheim	950,00 €	<b>1.200,00 €</b>
0.1491.6610	THW Kelheim	1.000,00 €	<b>1.000,00 €</b>
0.2500.6610	Förderver. Berufsschule Landkreis Kelheim	30,00 €	
0.2500.6610	Schullandheimwerk Opf.-Ndb. e. V.	82,00 €	<b>112,00 €</b>
0.3410.6610	Bay. Landesverein für Heimatpflege	50,00 €	
0.3410.6610	Kulturförderverein Kelheim u. Umgebung e. V.	- €	
0.3410.6610	Historischer Verein für Ndb. e. V.	20,00 €	<b>70,00 €</b>
0.3600.6610	Bund Naturschutz in Bayern e. V.	77,00 €	
0.3600.6610	VÖF Beitrag	7.630,00 €	
0.3600.6610	VÖF Beitrag - Finanzierungsbeitrag	370,00 €	
0.3600.6610	Verein Schutz der Bergwelt	40,00 €	<b>8.117,00 €</b>
0.3650.7110	Beitrag für Denkmalpflege	11.020,00 €	<b>11.020,00 €</b>
0.4700.6610	Bayerisches Rotes Kreuz, Mitgliedsbeitrag	1.700,00 €	<b>1.700,00 €</b>
0.4700.7000	Alfons-Goppel-Stiftung	184,00 €	
0.4700.7000	Bay. Rotes Kreuz, Umlage f. Sanitätsber.	2.784,00 €	
0.4700.7000	Weißer Ring	51,00 €	<b>3.019,00 €</b>
0.5601.6610	Sportplatzpflegegemeinschaft		<b>100,00 €</b>
0.5700.6610	Dt. Gesellschaft für das Badewesen e. V.		<b>460,00 €</b>
0.7000.6610	Dt. Vereinigung Wasserwirtschaft, Abwasser	408,00 €	
0.7000.6610	ARE Ndb-Opf Wasser- und Entsorgungsunternehmen	52,00 €	<b>460,00 €</b>
0.7500.7000	Beitrag zum Volksbund Deutsche Kriegsgräberfürsorge		<b>253,00 €</b>
0.7901.6610	Tourismusverband Landkreis Kelheim	3.100,00 €	
0.7901.6610	Heil- und Thermalbäder in Niederbayern	520,00 €	
0.7901.6610	Tourismusverband LK KEH - Deutsche Donau Touris.	820,00 €	
0.7901.6610	Bayerischer Heilbäderverband Beitrag	3.000,00 €	
0.7901.6610	Tourismusverband LK KEH, Pilgerweg Via Nova	250,00 €	
0.7901.6610	Tourismusverband Ostbayern	3.180,00 €	<b>10.870,00 €</b>



## Kalkulatorische Kosten Naturschwimmbad Abschreibungen

Bezeichnung		AfA	Anschaffungswert (Stand 01.01.2024)	Abschreibungs- betrag
<b>Außenanlagen</b>			1.934.739 €	
abzüglich Zuschüsse	59,78		556.506 €	
verbleiben		3,00%	1.378.233 €	41.347 €
<b>Gebäude</b>			1.014.679 €	
abzüglich Zuschüsse	31,35		291.861 €	
verbleiben		2,00%	722.818 €	14.456 €
<b>Techn. Ausrüstung</b>			286.997 €	
abzüglich Zuschüsse	8,87		82.551 €	
verbleiben		5,00%	204.446 €	10.222 €
Zwischensumme			3.236.415 €	
<b>Geräte</b>		10,00%	56.699 €	- €
<b>Reinigungsroboter</b>		14,28%	34.005 €	4.858 €
<b>Rasenmähertraktor</b>		11,11%	15.337 €	1.704 €
<b>Kassenautomat</b>		12,00%	52.038 €	6.505 €
<b>VW Caddy</b>		16,67%	12.084 €	2.014 €
<b>Grundstücke</b>			268.900 €	
<b>Gesamtinvestitionen</b>	100,00		<b>3.675.478 €</b>	<b>81.107 €</b>

Finanzierung:		in %	
Zuwendungen		25,33	930.918 €
Eigenmittel		74,67	2.744.560 €
Summe:		100,00	<b>3.675.478 €</b>

### Verzinsung des Anlagekapitals

Bezeichnung		Zinssatz	Stand 01.01.2024	Zinsen
Anlagevermögen			3.675.478 €	
abzüglich				
Grundstücke			268.900 €	
Zuschüsse			930.918 €	
verbleiben:			2.475.660 €	
Gesamtsumme:			3.675.478 €	
<b>Restbuchwert 31.12.2023</b>			<b>1.351.216 €</b>	
<b>durchschnittl. Gebund. Kapital</b>		3,00%	<b>1.391.769 €</b>	41.753 €
Grundstücke		5,00%	268.900 €	13.445 €
Summe:				<b>55.198 €</b>

0.5700.6800/0.9151.2700  
0.5700.6850/0.9151.2750

## Kalkulatorische Kosten Abwasserbeseitigung

Bezeichnung	AfA	Anschaffungswert (Stand 01.01.2024)	Abschreibungs- betrag
<b>Kanäle/Schächte/Sonderbauwerke</b>		37.945.799 €	
<i>Kanäle</i>		30.034.255 €	
abzüglich Straßenentwäss.anteil		6.445.283 €	
<i>Sonderbauwerke</i>		6.825.551 €	
abzüglich Straßenentwäss.anteil		1.717.830 €	
<i>Grundstücksanschlüsse</i>		1.085.993 €	
verbleiben		<b>29.782.686 €</b>	
Zuschüsse		5.977.299 €	
Zuwendungen Dritter		5.031.590 €	
Beiträge		9.975.846 €	
verbleiben:	1,50%	8.797.951 €	131.969 €
<b>Kläranlagen</b>		<b>11.242.070 €</b>	
abzüglich:			
Zuschüsse		5.072.968 €	
Zuwendungen Dritter		349.914 €	
Beiträge		1.756.309 €	
verbleiben:	3,33%	4.062.879 €	135.294 €
<b>Betriebsausstattung</b>		<b>327.500 €</b>	
abzüglich Straßenentw.anteil		81.874 €	
verbleiben:		<b>245.626 €</b>	
Zuwendung Dritter		28.224 €	
verbleiben:	10,00%	217.402 €	21.740 €
<b>Grundstücke</b>		<b>226.836 €</b>	
<b>Gesamtinvestitionen</b>		<b>41.497.218 €</b>	<b>289.003 €</b>

Finanzierung:	in %	
Zuwendungen	26,63	11.050.267 €
Finanzierung Bauträger	13,04	5.409.728 €
Beiträge	28,27	11.732.155 €
Kredite	1,88	779.814 €
Eigenmittel	30,18	12.525.255 €
Summe:	100,00	<b>41.497.218 €</b>



### Verzinsung des Anlagekapitals

Bezeichnung	Zinssatz	Stand 01.01.2024	Zinsen
Anlagevermögen		41.497.218 €	
abzüglich			
Grundstücke		226.836 €	
Zuschüsse		11.050.267 €	
Zuwendungen Dritter		5.409.728 €	
Beiträge		11.732.155 €	
verbleiben:	2,50%	13.078.232 €	326.956 €
Grundstücke	5,00%	226.836 €	11.342 €
<b>Gesamtsumme:</b>		<b>41.497.218 €</b>	<b>338.298 €</b>

0.7000.6800/0.9151.2700

0.7000.6850/0.9151.2750

## Anlagennachweis Bestattungswesen

Bezeichnung	AfA	Anschaffungswert (Stand 01.01.2024)	Zuwendungen	verbleiben	Abschreibungs- betrag
Leichenhaus	2,00%	13.071 €		13.071 €	- €
Friedhofsanlage einschl. Einfriedung	2,00%	168.880 €	5.113 €	163.767 €	3.275 €
Erweiterung 1984/1985	2,00%	63.041 €		63.041 €	1.261 €
Friedhofsanlage Poikam	2,00%	37.247 €	2.301 €	34.946 €	699 €
Friedhof Lengfeld	2,00%	4.128 €		4.128 €	83 €
Friedhof Oberndorf	2,00%	19.716 €		19.716 €	394 €
Zwischensumme:		306.083 €	7.414 €	298.669 €	5.712 €
Grundstücke		234.086 €		234.086 €	
Grundstücke Bad Abbach (2009)		40.038 €		40.038 €	
Grundstücke Oberndorf		126.023 €		126.023 €	
Zwischensumme:		400.147 €		400.147 €	
Summe:		706.230 €	7.414 €	698.816 €	5.712 €

0.7500.6800/0.9151.2700

# Berechnung der Verzinsung des Anlagekapitals

## - Bestattungswesen -

	<b>Stand 01.01.2024</b>
Anlagevermögen = Anlagekapital (ohne Grundstücke)	306.083 €
Hiervon bleiben bei der Verzinsung außer Betracht:	
Staatzuschüsse	7.414 €
Bad Abbach 5.113 €	
Poikam 2.301 €	
zu verzinsendes Kapital	298.669 €
Hiervon 3,50 % kalkulatorische Zinsen (1/2 aus 7,00 %)	10.453 €
dazu 7,00 % aus 400.147 € (Grundstückswert)	28.010 €
<b>Summe:</b>	<b>38.464 €</b>

0.7500.6850/0.9151.2750

## Anlagennachweis Mietwohnungen

Bezeichnung	AfA	Anschaffungswert (Stand 01.01.2024)	Abschreibungs- betrag
Gerhart-Hauptmann-Straße 19	2,50%	36.148 €	- €
Gerhart-Hauptmann-Straße 21	2,50%	36.148 €	- €
Gerhart-Hauptmann-Straße 23	2,50%	36.148 €	- €
Ziegelfeldstraße 16	2,50%	59.821 €	- €
Ziegelfeldstraße 18	2,50%	65.957 €	- €
Garagen, Ziegelfeldstr.	2,50%	10.737 €	- €
Garagen, Gerhart-Hauptmann-Str.	2,50%	51.720 €	1.293 €
Zwischensumme:		296.679 €	1.293 €
Grundstücke		51.650 €	
Summe:		348.329 €	1.293 €

0.8800.6800/0.9151.2700

# Berechnung der Verzinsung des Anlagekapitals

## - Mietwohnungen -

	Stand 01.01.2024
Anlagevermögen = Anlagekapital (ohne Grundstücke)	296.679 €
zu verzinsendes Kapital	296.679 €
Hiervon 3,50 % kalkulatorische Zinsen (1/2 aus 7,00 %)	10.384 €
dazu 7,00 % aus 51.650 € (Grundstückswert)	3.616 €
<b>Summe:</b>	<b>13.999 €</b>

0.8800.6850/0.9151.2750



I) Stellenplan  
 Markt Bad Abbach <sup>1)</sup>  
 1. Beamte

Wahlbeamte und sonstige Beamte (Amtsbezeichnungen <sup>2)</sup> )	Besoldungsgruppe	Zahl der Stellen <sup>5)</sup>			Zahl der Stellen 2023 <sup>6)</sup>	Zahl der tatsächlich besetzten Stellen am 30.06.2023 <sup>6)</sup>	Erläuterungen
		insgesamt	darunter				
			mit Amtszulage <sup>3)</sup>	bei Stellenobergrenzen nicht berücksichtigt <sup>4)</sup>			
1	2	3	4	5	6	7	8
<b>Wahlbeamte</b>							
Erster Bürgermeister	B 2	1			1	1	
<b>Sonstige Beamte</b>							
	A 16						
Verwaltungsdirektor	A 15						
Oberverwaltungsräte	A 14	1			1	1	1,0 Stellen k.u. A13
Verwaltungsräte	A 13 <sup>9)</sup>						
Amtsräte	A 12	1					
Amtmänner	A 11				1	1	
Oberinspektoren	A 10						
Inspektoren	A 9	3,6			3	3	Einstellung Standesamt
Hauptsekretäre	A 8						
Obersekretäre	A 7						
Sekretäre	A 6 <sup>9)</sup>						
<b>Insgesamt:</b>		<b>6,6</b>	<b>0</b>	<b>0</b>	<b>6</b>	<b>6</b>	

2. Arbeitnehmer, soweit nicht Sozial- oder Erziehungsdienst

Entgeltgruppe / Sondervergütung	Zahl der Stellen 2024 <sup>5)</sup>	Zahl der Stellen 31.12.2023 <sup>6)</sup>	Zahl der der Stellen am 30.06.2023 <sup>6)</sup>	Erläuterungen
1	2	3	4	5
15				
14				
13				
12	1,9	2	2	0,9 Stellen k.u. E11
11	3,05	3,2	3	
10	1	1	1	
9	10,65	11	11	2,0 Stellen k.u. E7
8	7,15	8,4	7,1	
7	4,05	4,5	4,5	
6	38,2	36,7	35,8	
5	21,95	23,55	22,55	
4	5,95	6,85	6,85	
3	4,05	4,5	3,3	
2	9,3	12,9	11,4	
1				
<b>Insgesamt:</b>	<b>107,25</b>	<b>114,6</b>	<b>108,5</b>	



**3. Arbeitnehmer im Sozial- oder Erziehungsdienst**

Entgeltgruppe / Sondervergütung	Zahl der Stellen 2024 <sup>5)</sup>	Zahl der Stellen 31.12.2023 <sup>6)</sup>	Zahl der besetzten Stellen am 30.06.2023 <sup>6)</sup>	Erläuterungen
1	2	3	4	5
S 18				
S 17				
S 16				
S 15				
S 14				
S 13				
S 12	1	1		
S 11				
S 10				
S 9				
S 8	1,25	1,25	1	
S 7				
S 6				
S 5				
S 4				
S 3				
S 2			0,25	
<b>Insgesamt:</b>	<b>2,25</b>	<b>2,25</b>	<b>1,25</b>	

**II) Ergänzende nachrichtliche Angaben**  
**Teilhaushalte (Doppik) / Abschnitte bzw. Unterabschnitte (Kameralistik)**

Teilhaushalt (Doppik)/ Abschnitt bzw. Unterabschnitt (Kameralistik)	Haupt- produkt- bereich Produkt- bereich Produkt- gruppe <sup>1)</sup>	Beamte <sup>7)</sup>												Erläuterungen
		Wahl- beamte	Einteilung der Kopfspalte nach Besoldungsgruppen											
1	2	3	4	5	6	7	8	9	10	11	12	13	14	17
		B 2	A 16	A 15	A 14	A 13	A 12	A 11	A 10	A 9	A 8	A 7	A 6	
0000	Gemeindeorgane	1												
0200	Hauptverwaltung			1						1				
0331	Kassenverwaltung									1				
0501	Standesamt									0,9				
6001	Bauverwaltung					1				0,7				
<b>Insgesamt:</b>		<b>1</b>	<b>0</b>	<b>0</b>	<b>1</b>	<b>0</b>	<b>1</b>	<b>0</b>	<b>0</b>	<b>3,6</b>	<b>0</b>	<b>0</b>	<b>0</b>	

Teilhaushalt (Doppik)/ Abschnitt bzw. Unterabschnitt (Kameralistik)	Haupt- produkt- bereich Produkt- bereich Produkt- gruppe <sup>1)</sup>	Arbeitnehmer, soweit nicht Sozial- und Erziehungsdienst												Erläuterungen
		Einteilung der Kopfspalte nach den Entgeltgruppen, soweit nicht Sozial- und Erziehungsdienst												
1	2	3	4	5	6	8	9	10	11	12	13	14	15	16
		E12	E11	E10	E9	E8	E7	E6	E5	E4	E3	E2	E1	
0000	Gemeindeorgane													
0200	Hauptverwaltung				3,6500	0,9000		5,1000						
0241	Öffentlichkeitsarbeit							0,8000						
0301	Kämmerei	0,9000												
0331	Kassenverwaltung													
0336	Buchungsstelle							1,0000						
0341	Steuerverwaltung					1,0000	0,5000							
0501	Standesamt				0,6000									
0600	Einr. f. ges. Verwaltung								0,5000			1,4500		
0603	Informationstechnik			1,0000	1,0000									
1301	Feuerlöschwesen							1,0000	0,1000					
2110	Grundschule					0,8000		9,5000	0,1500			1,7000		
2130	Mittelschule					0,9000		5,1000	0,1500			3,6300		
3230	Tiergehege									0,4000	0,9000			
3520	Marktbücherei				0,3000	1,0000		0,1500						
4600	Jugendarbeit											0,2000		
5700	Badeanstalten					1,0000		1,0000			0,6000	0,1200		
6001	Bauverwaltung	1,0000	0,8500		2,0000			1,9000						
6021	Tiefbauverwaltung		1,0000											
6300	Bauhof				2,0000		2,0000	4,3925	18,4890	4,9800		0,2200		
7000	Abwasserbeseitigung					1,0000	0,5500	3,0000	1,0000		0,7000	0,1800		
7280	Wertstoffzentrum								0,2500	0,5500	0,4500			
7500	Friedhof				0,4000			0,1075	0,3110	0,0200				
7901	Fremdenverkehr		0,5500			0,5500		1,9500						
7910	Wirtschaftsförderung		0,6500					0,5000						
8600	Kurhaus				0,7000		1,0000	2,7000	1,0000		1,4000	1,8000		
<b>Insgesamt:</b>		<b>1,9000</b>	<b>3,0500</b>	<b>1,0000</b>	<b>10,6500</b>	<b>7,1500</b>	<b>4,0500</b>	<b>38,2000</b>	<b>21,9500</b>	<b>5,9500</b>	<b>4,0500</b>	<b>9,3000</b>	<b>0,0000</b>	<b>107,25</b>

Teilhaushalt (Doppik)/ Abschnitt bzw. Unterabschnitt (Kameralistik)	Haupt- produkt- bereich Produkt- bereich Produkt- gruppe <sup>1)</sup>	Arbeitnehmer - Sozial- und Erziehungsdienst												Erläuterungen
		Einteilung der Kopfspalte nach den Entgeltgruppen - Sozial- und Erziehungsdienst												
1	2	3	4	5	6	8	9	10	11	12	13	14	15	16
		S12	S11	S10	S9	S8	S7	S6	S5	S4	S3	S2	S1	
2130	Mittelschule					0,3000								
4600	Jugendarbeit	1,0000				0,9500								
<b>Insgesamt:</b>		<b>1,0000</b>	<b>0,0000</b>	<b>0,0000</b>	<b>0,0000</b>	<b>1,2500</b>	<b>0,0000</b>	<b>0,0000</b>	<b>0,0000</b>	<b>0,0000</b>	<b>0,0000</b>	<b>0,0000</b>	<b>0,0000</b>	<b>2,25</b>

## III) Übersicht über die Bediensteten in Ausbildung

Bezeichnung	Art der Vergütung	vorgesehen für 2024 <sup>5)</sup>	beschäftigt 30. Juni 2023 <sup>6)</sup>	Erläuterungen
1	2	3	4	5
Anwärter	Anwärterbezüge	2	2	1 x 2.QE, 1 x 3.QE
Auszubildender	Ausbildungsvergütung	0	1	Inselbad entfällt, Verwaltung keine Ausbildung
<b><u>Insgesamt:</u></b>		<b>2</b>	<b>3</b>	

<sup>1)</sup> Die Stellen bei Unternehmen, auf die die Vorschriften der EBV über Wirtschaftsführung und Rechnungswesen angewendet werden, die Stellen bei Krankenhäusern und Pflegeeinrichtungen mit kaufmännischem Rechnungswesen und die Stellen, die nach § 44k SGB II der gemeinsamen Einrichtung zur Bewirtschaftung zugewiesen sind, sind jeweils in besonderen Abschnitten auszuweisen.

<sup>2)</sup> Die Angabe der Amtsbezeichnungen wird freigestellt

<sup>3)</sup> Zahl der Stellen, die mit einer Amtszulage nach Anlage 4 zum BayBesG ausgestattet sind.

<sup>4)</sup> Zahl der Stellen, die nach Art. 26 Abs. 2 oder 3 BayBesG bei der Stellenobergrenzenberechnung unberücksichtigt bleiben..

<sup>5)</sup> Einzusetzen ist das Haushaltsjahr.

<sup>6)</sup> Einzusetzen ist das Vorjahr.

<sup>7)</sup> In den Laufbahnsparaten sind die entsprechenden Besoldungsgruppen nach Bedarf anzugeben.

<sup>9)</sup> Da es für die Stellenbewirtschaftung hilfreich sein kann, in den BesGr A 6, A 9 und A 13 zwischen Einstiegsämtern und Beförderungsämtern zu unterscheiden, können diese getrennt ausgewiesen werden.

<sup>10)</sup> Teil II Nr. 1 ist bei Haushaltsführung nach den Grundsätzen der doppelten kommunalen Buchführung nach Teilhaushalten, bei Haushaltsführung nach den Grundsätzen der Kameralistik nach Abschnitten und Unterabschnitten zu gliedern.