

Haushalt 2023
Markt Bad Abbach
2023

Inhaltsverzeichnis

Haushalt 2023	Seite
Haushalt 2023	1
Haushaltssatzung 2023	3
Haushaltsplan 2023	5
Vorbericht 2023	7
Investitionsprogramm 2023 - 2026	27
Zusammenfassungen Einnahmen und Ausgaben	31
Haushaltsquerschnitt	35
Gruppierungsübersicht	47
Beurteilung dauernde Leistungsfähigkeit	63
Verwaltungshaushalt	67
Vermögenshaushalt	247
Verpflichtungsermächtigungen	343
Deckungsringe - Personalkosten	347
Finanzplan	351
Kostenrechnende Einrichtungen	359
Innere Verrechnungen	373
Anlagen zum Haushaltsplan	377
Kredite 2023	383
Entwicklung Steuereinnahmen 2023	387
Beiträge und Zuwendungen	389
Kalkulatorische Kosten 2023	391
Stellenplan 2023	399

Markt Bad Abbach



Haushalt 2023

**Haushaltssatzung
des
Marktes Bad Abbach
(Landkreis Kelheim)
für das Haushaltsjahr 2023**

Auf Grund der Art. 63 ff. der Gemeindeordnung erlässt der Markt folgende Haushaltssatzung:

§ 1

Der als Anlage beigefügte Haushaltsplan für das Haushaltsjahr 2023 wird hiermit festgesetzt; er schließt

im **Verwaltungshaushalt**
in den Einnahmen
und Ausgaben mit **28.173.169 EUR**

und

im **Vermögenshaushalt**
in den Einnahmen
und Ausgaben mit **11.538.012 EUR**

§ 2

Kreditaufnahmen für Investitionen und Investitionsförderungsmaßnahmen sind in Höhe von 5.079.009 EUR vorgesehen.

§ 3

Verpflichtungsermächtigungen im Vermögenshaushalt werden in Höhe von 615.000 EUR festgesetzt.

§ 4

Die Steuersätze (Hebesätze) für nachstehende Gemeindesteuern werden wie folgt festgesetzt:

1. Grundsteuer

- | | |
|---|-----------|
| a) für die land- und forstwirtschaftlichen Betriebe (A) | 430 v. H. |
| b) für die Grundstücke (B) | 430 v. H. |

2. Gewerbesteuer

390 v. H.

§ 5

Der Höchstbetrag der Kassenkredite zur rechtzeitigen Leistung von Ausgaben nach dem Haushaltsplan wird auf 4.000.000 EUR festgesetzt.

§ 6

Weitere Festsetzungen werden nicht vorgenommen.

§ 7

Diese Haushaltssatzung tritt mit dem 01. Januar 2023 in Kraft.

Bad Abbach, den
Markt Bad Abbach

Dr. Benedikt Grünewald
Erster Bürgermeister

Markt Bad Abbach



Haushaltsplan 2023

Vorbericht zum Haushaltsplan (§ 2 Abs. 2 Nr. 1 und § 3 KommHV)

1. Vorwort – Gesamtwirtschaftliche Rahmenbedingungen

(Quelle: Auszüge und inhaltliche Wiedergaben aus dem Jahresgutachten 2022/2023 des Sachverständigenrates zur Begutachtung der gesamtwirtschaftlichen Entwicklung)

Der Angriffskrieg Russlands auf die Ukraine im Frühjahr 2022 und dessen Auswirkungen stellen Europa, und in besonderem Maße Deutschland, vor große wirtschaftliche Herausforderungen. Die Energiepreise sind seit Beginn des Krieges weiter kräftig gestiegen. Die deutliche Einschränkung russischer Erdgaslieferungen im Sommer 2022 hat die Energiekrise verschärft und die bereits im Jahr 2021 erhöhte Inflation weiter angeheizt. Dies belastet Haushalte und Unternehmen massiv und trübt den konjunkturellen Ausblick deutlich ein. Erschwerend hinzu kommt, dass die negativen wirtschaftlichen Folgen der Corona-Pandemie noch nicht vollständig überwunden sind und Lieferkettenstörungen andauern. Zusammen mit spürbaren Fachkräfteengpässen verlangsamt dies die konjunkturelle Erholung.

Das deutsche Bruttoinlandsprodukt (BIP) hat im 3. Quartal 2022 knapp das Niveau aus dem 4. Quartal 2019 – vor der Corona Krise – überschritten. Die weitere wirtschaftliche Entwicklung in Deutschland wird durch die Folgen des russischen Angriffskrieges auf die Ukraine allerdings stark beeinträchtigt. Die massiv gestiegenen Energiepreise führen zu erheblichen Kaufkraftverlusten und dämpfen die privaten Konsumausgaben. Gleichzeitig belasten sie die Produktion insbesondere in den energieintensiven Industriezweigen. Hohe wirtschaftliche Unsicherheit und ein schwaches außenwirtschaftliches Umfeld lassen in der kurzen Frist von Investitionen und Exporten kaum Wachstumsimpulse erwarten. Demgegenüber ist davon auszugehen, dass die Lieferkettenstörungen sukzessive zurückgehen. Dadurch könnte der hohe Auftragsbestand in der Industrie abgearbeitet werden. Überdies kann damit gerechnet werden, dass die privaten Haushalte einen größeren Anteil ihres Einkommens verausgaben oder Ersparnisse auflösen werden, um ihren Konsum zu glätten. Zusammen mit einem weiterhin robusten Arbeitsmarkt und den Impulsen durch die Entlastungspakte, insbesondere die Gaspreiskontrolle, dürfte dies den Abschwung dämpfen. Der Sachverständigenrat erwartet für Deutschland ein **BIP-Wachstum von 1,7 % im Jahr 2022**. Dabei resultiert das Wachstum im Jahr 2022 aus dem statistischen Überhang aus dem vergangenen Jahr und dem noch aufwärtsgerichteten 1. Halbjahr 2022, während im zweiten Halbjahr von einer Stagnation auszugehen ist. **Im Jahr 2023** dürften die Abwärtskräfte überwiegen und das **BIP um 0,2 % zurückgehen**.

Im Oktober erreichte die Verbraucherpreisinflation in Deutschland mit einer Rate von 10,4 % im Vorjahresvergleich den höchsten Stand seit Anfang der 1950er-Jahre. Die Inflation ist von hohen Raten bei allen drei Hauptaggregaten, Energie,

Nahrungsmitteln und Kerninflation, getrieben. Für das Jahr 2023 ist davon auszugehen, dass die gestiegenen Großhandelspreise für Energie zunehmend auf die Verbraucherpreise für Energie und inländische Güter und Dienstleistungen überwältigt werden. Die Inflation dürfte daher weiterhin hoch bleiben. Zusammen mit den zu erwartenden Lohnsteigerungen und hohen Importpreisen für nichtenergetische Güter dürfte dies die Kerninflation weiter anheben. Die Aufwärtsdynamik dürfte im Jahresverlauf allerdings etwas abnehmen. Für das Jahr 2022 erwartet der Sachverständigenrat in Deutschland eine Inflationsrate von 8,0 %. Für das Jahr 2023 prognostiziert der Sachverständigenrat für Deutschland eine Inflationsrate von 7,4 %. Angesichts der fortschreitenden Digitalisierung und Dekarbonisierung steigt der Weiterbildungs- und Umschulungsbedarf am Arbeitsmarkt. Gleichzeitig wird das inländische Erwerbspersonenpotenzial in den kommenden Jahren aufgrund der demografischen Entwicklung deutlich schrumpfen. Daraus dürften Arbeits- und speziell Fachkräfteengpässe entstehen, die das zukünftige Wirtschaftswachstum, die Tragfähigkeit der Sozialversicherungssysteme sowie die Transformation hin zu einer klimaneutralen Wirtschaft gefährden können.

(Quelle: Auszug aus der Schnell Info Nr. 14 – 03/2023 vom 06.03.2023, Bayerischer Gemeindegtag)

Die vorherrschenden aktuellen geopolitischen Entwicklungen, u. a. der Krieg in der Ukraine, werden auch im Jahr 2023 nicht vorhersehbare wirtschaftliche Auswirkungen haben. Für das Jahr 2023 ist auch von einer Inflationsrate um die 8 % auszugehen. Neben der Zinsentwicklung ist auch nicht vorhersehbar, wie die Finanzmärkte auf all die Entwicklungen, Spannungen und Krisen reagieren werden. Dies wird dazu führen, dass auf absehbare Zeit große Unsicherheiten im Hinblick auf die wirtschaftliche Entwicklung und deren Auswirkungen auf die Kommunen weiter anhalten werden. Zudem werden die Rahmenbedingungen auch auf absehbare Zeit noch durch Themen wie Rohstoffknappheit, Fachkräftemangel, die Entwicklung der Energiekosten, die Zinsentwicklung und die Inflationsrate beeinflusst werden. Bereits in der Vergangenheit haben wir darauf hingewiesen, dass diese Situation in die Planungen und Überlegungen für die anstehenden Haushalte 2023 einzubeziehen sind. Zu berücksichtigen sind daneben hohe Kostensteigerungen, wie auch die ungebremsste Dynamik im Bereich der Sozialleistungen, die bevorstehenden Entwicklungen der Lohnkosten und um so wichtiger wäre es, dass Bund und vor allem auch der Freistaat Bayern ihren Anteil zu einer nachhaltigen auskömmlichen Finanzierung der Städte, Märkte und Gemeinden auch in Zukunft leisten. Die Gemeinden brauchen Planungssicherheit um ihre Aufgaben, insbesondere auch im Investivbereich, nachhaltig erfüllen zu können.

2. Rückblick auf das Haushaltsjahr 2021

Die Haushaltssatzung wurde vom Marktgemeinderat am 26. Januar 2021 beschlossen. Die Haushaltssatzung enthielt genehmigungspflichtige Bestandteile. Mit Schreiben vom 17. Februar 2021 wurde die Haushaltssatzung vom Landratsamt Kelkheim gewürdigt und genehmigt.

Der Haushaltsplan war im

Verwaltungshaushalt mit	24.008.872 €
und im	
Vermögenshaushalt mit	15.399.456 €

veranschlagt.

Die Hebesätze für die Grundsteuer A und B blieben unverändert bei 430 v. H., für die Gewerbesteuer blieb der Hebesatz bei 390 v. H. Der Haushaltsplan sah eine Kreditaufnahme im Rahmen eines Haushaltseinnahmerestes in Höhe von 4.051.000 € vor. Der Kredit wurde im Laufe des Jahres 2021 aufgenommen. Verpflichtungsermächtigungen wurden nicht festgesetzt.

Das Jahr 2021 wurde mit einem Fehlbetrag i. H. v. **1.556.210,05 €** abgeschlossen, was zugleich einer Rücklagenentnahme in selbiger Höhe entspricht.

Die Gewerbesteuereinnahmen wurden mit 2.300.000 € veranschlagt. Im Laufe des Jahres entwickelten sich die Gewerbesteuereinnahmen trotz anhaltender Pandemie sehr gut. Am Jahresende konnte ein laufendes Anordnungssoll von 3.221.577,69 € festgesetzt werden. Dies hat in der Vergangenheit bewiesen, dass der Branchenmix aus Gewerbe, Banken, Dienstleistungen und Handwerk im Markt auch in global oder zumindest bundesweit betrachtet schwächere Konjunktur robust ist.

Die Beteiligung an der Einkommensteuer betrug 9.606.647 € und überstieg den veranschlagten Ansatz von 9 Mio. €.

Planmäßig sollte eine Zuführung zum Vermögenshaushalt von 1.512.108,00 € erfolgen. Am Jahresende konnte dem Vermögenshaushalt ein Betrag von 4.336.866,42 € zugeführt werden. Trotz der erhöhten Zuführung vom Verwaltungshaushalt an den Vermögenshaushalt konnte das Defizit in Höhe von 1.556.210,05 € nicht vollständig ausgeglichen werden. Der Ausgleich des Vermögenshaushalt wurde durch eine Rücklagenentnahme i. H. v. **1.556.210,05 €** vorgenommen.

3. Rückblick auf das Haushaltsjahr 2022

Die Haushaltssatzung und der Haushaltsplan für das Haushaltsjahr 2022 wurden vom Marktgemeinderat am 01. Februar 2022 beschlossen. Der Haushalt des Marktes wurde vom Landratsamt Kelkheim mit Schreiben vom 23. Februar 2022 genehmigt.

Der Haushaltsplan war im

Verwaltungshaushalt mit und im	25.500.920 € (VJ 24.008.872 €)
Vermögenshaushalt mit	13.099.577 € (VJ 15.399.456 €)

veranschlagt.

Die Hebesätze für die Grundsteuer A und blieben unverändert bei 430 v. H., für die Gewerbesteuer blieb der Hebesatz bei 390 v. H.

Kreditaufnahmen für Investitionen und Investitionsförderungsmaßnahmen waren in Höhe von 2.272.920 € vorgesehen, mussten jedoch nicht in Anspruch genommen werden.

Verpflichtungsermächtigungen wurden in Höhe von 730.000 € für die Beschaffung eines V-LKW's und eines HLF-Fahrzeuges für die FF Bad Abbach festgesetzt.

Das abgelaufene Jahr schließt mit einem Überschuss von 787.831,96 € ab, was gleichbedeutend einer Rücklagenzuführung in selbiger Höhe ist.

Die Gewerbesteuereinnahmen wurden mit 2.606.500 € veranschlagt. Das Gewerbesteuer-Anordnungssoll wird mit 3.612.729 € zu Buche schlagen, was den Ansatz mit 1.006.229 € übersteigt.

Die Beteiligung an der Einkommensteuer brachte 9.652.654 € kassenwirksam für das Jahr 2022. Im Jahr 2023 erhielt der Markt eine Nachzahlung in Höhe von 446.832 € für das Jahr 2022.

Mit Verabschiedung des Haushalts 2023 weist der Verwaltungshaushalt 2022 einen Überschuss von 3.891.036,26 € aus, was der Zuführung zum Vermögenshaushalt entspricht.

4. Haushalt 2023

Das Haushaltsvolumen des Marktes Bad Abbach beträgt insgesamt 39.711.181 €

(Vorjahr: 38.600.497 €)

Die beiden Haushaltsteile sind sowohl in Einnahmen als auch in Ausgaben ausgeglichen.

Kreditaufnahmen

Kreditaufnahmen für Investitionen und Investitionsförderungsmaßnahmen sind in Höhe von 5.079.009 € vorgesehen (Art. 71 Abs. 1 i. V. m. Art. 62 Abs. 3 GO).

Verpflichtungsermächtigungen

Verpflichtungsermächtigungen im Vermögenshaushalt werden in Höhe von 615.000 € festgesetzt (Feuerwehr und Schule).

Realsteuerhebesätze

Die Realsteuerhebesätze betragen bei der

Grundsteuer A	430 v. H.
Grundsteuer B	430 v. H.
Gewerbsteuer	390 v. H.

Die Hebesätze bleiben wie in den Vorjahren unverändert.

Hebesätze vergleichbarer Gemeinden (über 5.000 Einwohner) 30.06.2022			
	GrdSt A	GrdSt B	GewSt
Stadt Abensberg (14.442)	320	450	380
Stadt Kelheim (16.848)	390	390	395
Markt Langquaid (5.925)	380	350	330
Stadt Mainburg (15.398)	420	420	380
Stadt Neustadt (14.654)	350	350	380
Stadt Riedenburg (6.1839)	330	310	345
Gemeinde Saal (5.537)	360	360	395

Kassenkredite

Der Höchstbetrag der Kassenkredite wird für den Markt Bad Abbach auf 4.000.000 € festgesetzt.

4.1 Verwaltungshaushalt

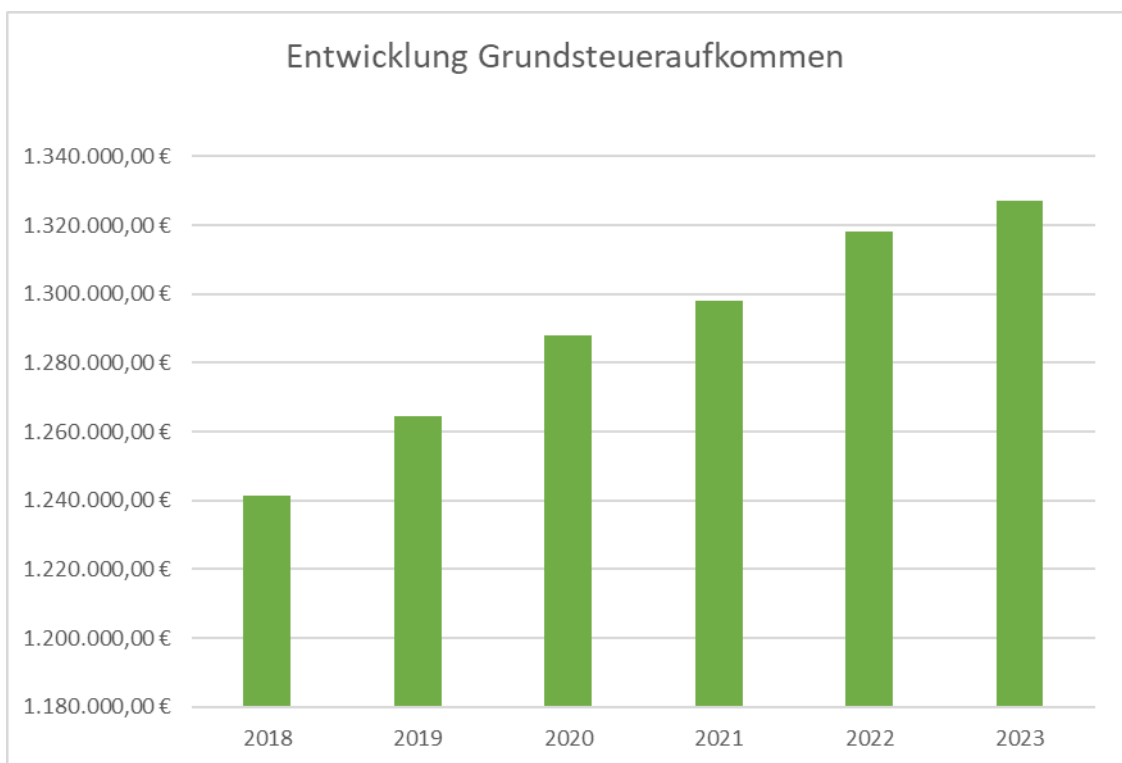
Der Verwaltungshaushalt ist in Einnahmen und Ausgaben mit **28.173.169 €** (Vorjahr 25.500.920 €) ausgeglichen.

4.1.1 Einnahmen

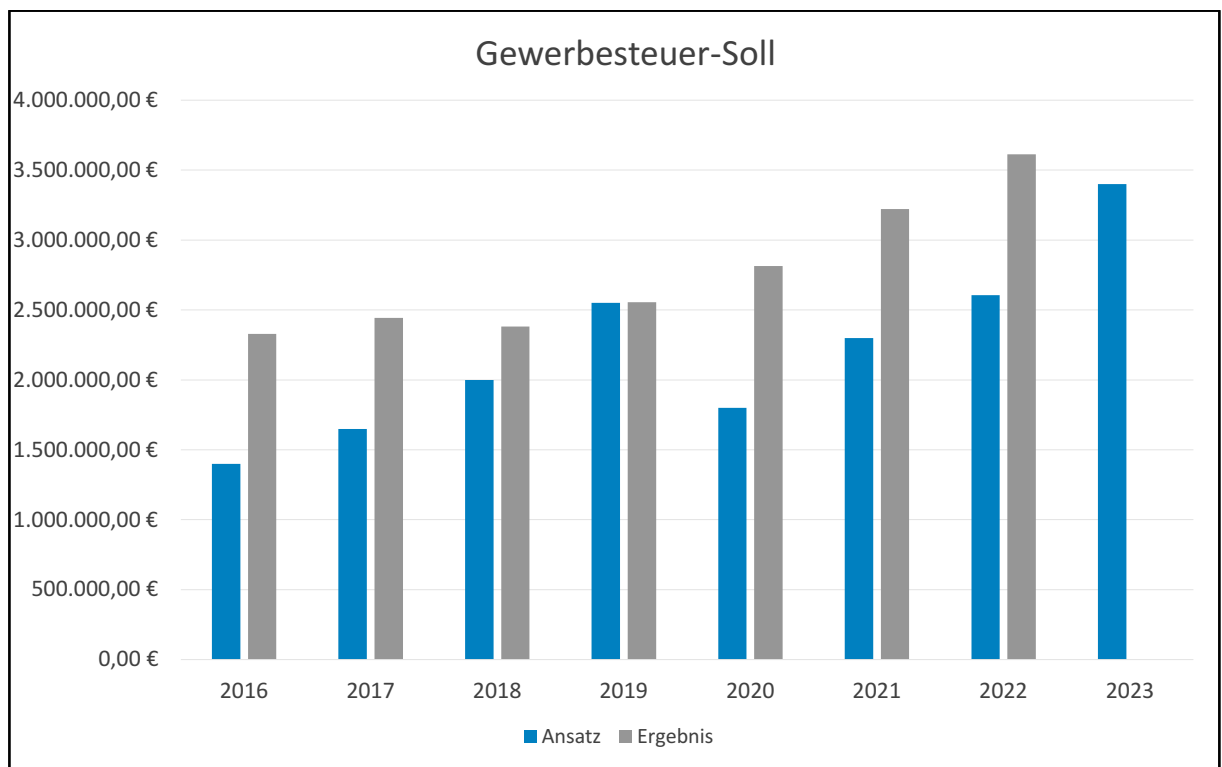
4.1.2 Realsteuern

Die Einnahmen des Verwaltungshaushalts werden dominiert von den Realsteuern und der Einkommensteuerbeteiligung. Im Vergleich zum Vorjahr (9.556.000 €) werden im Haushalt 2023 10.710.924 € (inkl. Nachzahlung 2022 in Höhe von 446.832 €) veranschlagt. Bei den Realsteuern (Grund- und Gewerbesteuer) wird bei der Gewerbesteuer mit höheren Einnahmen gerechnet. Der Gesamtwert der Planung steigt von 3.924.500 € auf 4.727.000 €, was vor allem aus deutlich höheren Einnahmen in der Gewerbesteuer resultiert.

4.1.2.1 Grundsteuer A und B



4.1.2.2 Gewerbesteuer



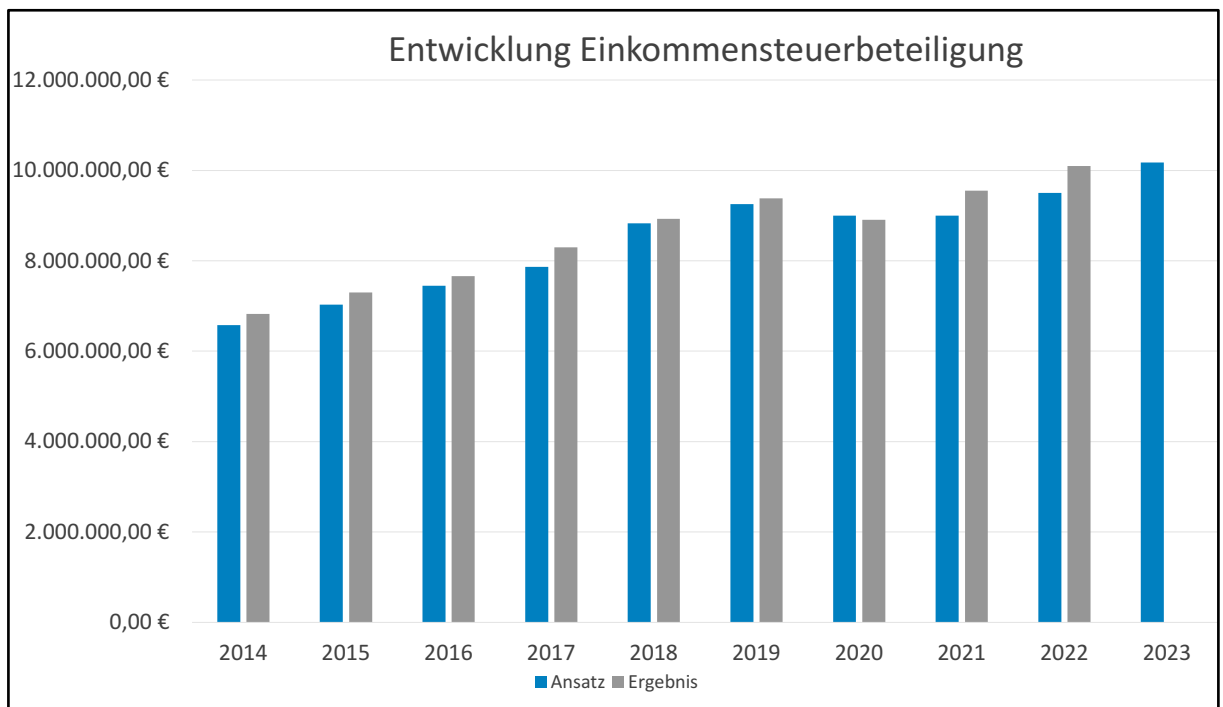
Das Aufkommen 2022 wurde mit 2.606.500 € veranschlagt. Nach Abschluss des Haushaltsjahres 2022 ergeben sich 2.669.314 € Vorauszahlungen und 943.035 € Abschlusszahlungen. Für das Jahr 2023 wird ein Anordnungssoll von 3.400.000 € veranschlagt. Der landesdurchschnittliche Hebesatz lag 2021 bei 367,1 v. H., der Durchschnitt vergleichbarer Gemeinden (10.000 EWO bis 20.000 EWO) bei 318,0 v. H.

4.1.3 Gemeindeanteil an der Einkommensteuer

Die Gemeinden erhalten nach § 1 Satz 1 des Gemeindefinanzreformgesetzes 15 Prozent des Aufkommens an Lohnsteuer und an veranlagter Einkommensteuer sowie 12 Prozent des Aufkommens an Kapitalertragsteuer nach § 43 Abs. 1 Satz 1 Nr. 5 bis 7 und 8 bis 12 sowie Satz 2 des Einkommensteuergesetzes. Den Berechnungen der voraussichtlichen Beteiligungsbeträge wurden die gemäß Ausführungsverordnung Gemeindefinanzreformgesetz (BayAVGRFG) in den Jahren 2021 bis 2023 maßgebenden Schlüsselzahlen aus der Lohn- und Einkommensteuerstatistik des Jahres 2016 nach den Höchstbeträgen des zu versteuernden Einkommens von 35.000/70.000 EURO (Grundtabelle/Splittingtabelle) zugrunde gelegt. Für das Jahr 2023 wurde vom Bayerischen Landesamt für Statistik eine Einkommensteuerbeteiligung in Höhe von 10.174.500 € mitgeteilt.

Der Beteiligungsbetrag basiert auf den Ergebnissen der Steuerschätzung vom 25. bis 27. Oktober 2022. Die Steuerschätzung wurde wie üblich auf der Basis des geltenden Rechts durchgeführt. Sie ist zwangsläufig mit Unsicherheitsfaktoren behaftet. Der

Beteiligungsbetrag wird sich entsprechend der tatsächlichen Aufkommensentwicklung im Jahr 2023 verändern. Letztlich kommt es für die Verteilung auf das tatsächliche Aufkommen in den einzelnen Quartalen an. Die Einkommensteuerbeteiligung wird von den Finanzämtern erhoben. Die Gemeinden erhalten ihren Anteil (nach Verrechnung mit der Gewerbesteuerumlage) in vierteljährlichen Zahlungen durch das Finanzamt München.



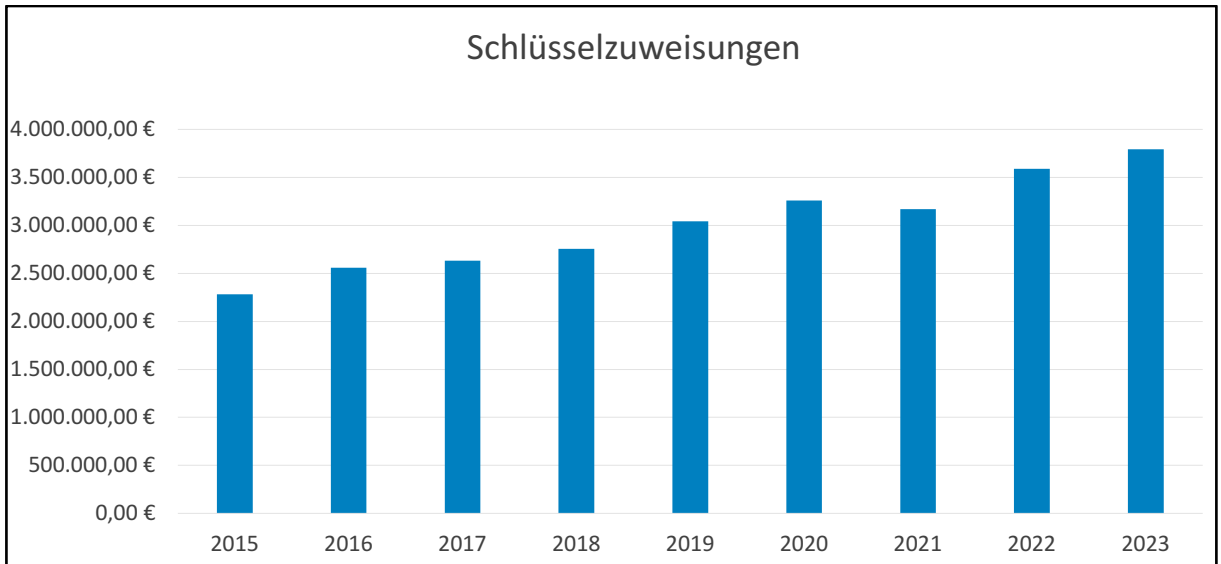
4.1.4 Schlüsselzuweisungen

Erfreulich gestalten sich die Schlüsselzuweisungen für das Jahr 2023. Nach den aus kommunaler Sicht überraschenden und äußerst positiven Finanzausgleichsgesprächen bereits für die Vorjahre erhält der Markt Bad Abbach für 2023 **3.794.408 €** (Vorjahr: 3.588.888 €) an Schlüsselzuweisungen.

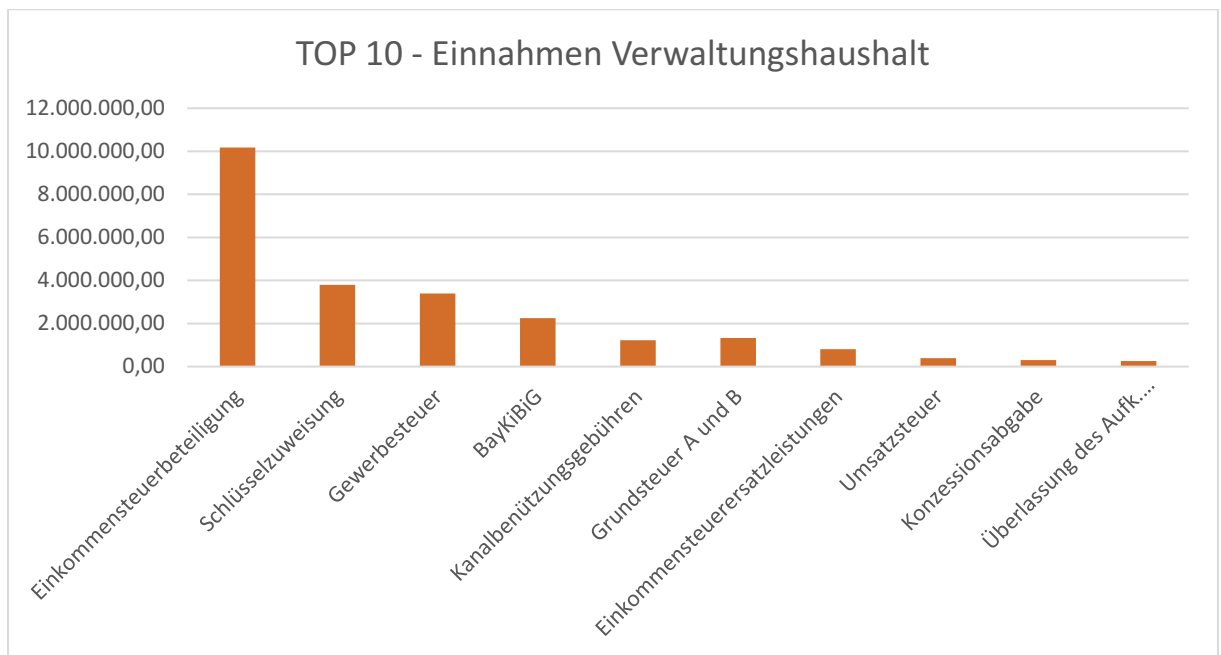
Der einheitliche Grundbetrag beträgt 1.187,40 € im Jahr 2023 (Vorjahr: 1.118,18 €). Die Steuerkraftmesszahl des Marktes wird im Jahr 2023 auf 991,27 € (Vorjahr: 922,17 €) festgesetzt.

Die landesdurchschnittliche Steuerkraftmesszahl beträgt 1.527,91 € für das Jahr 2023 (Vorjahr: 1.416,24 €).

Die Schlüsselzuweisungen erreichen 13,47 % des Verwaltungshaushaltsvolumen.



4.1.5 TOP 10 – Einnahmen Verwaltungshaushalt



4.2.1 Ausgaben

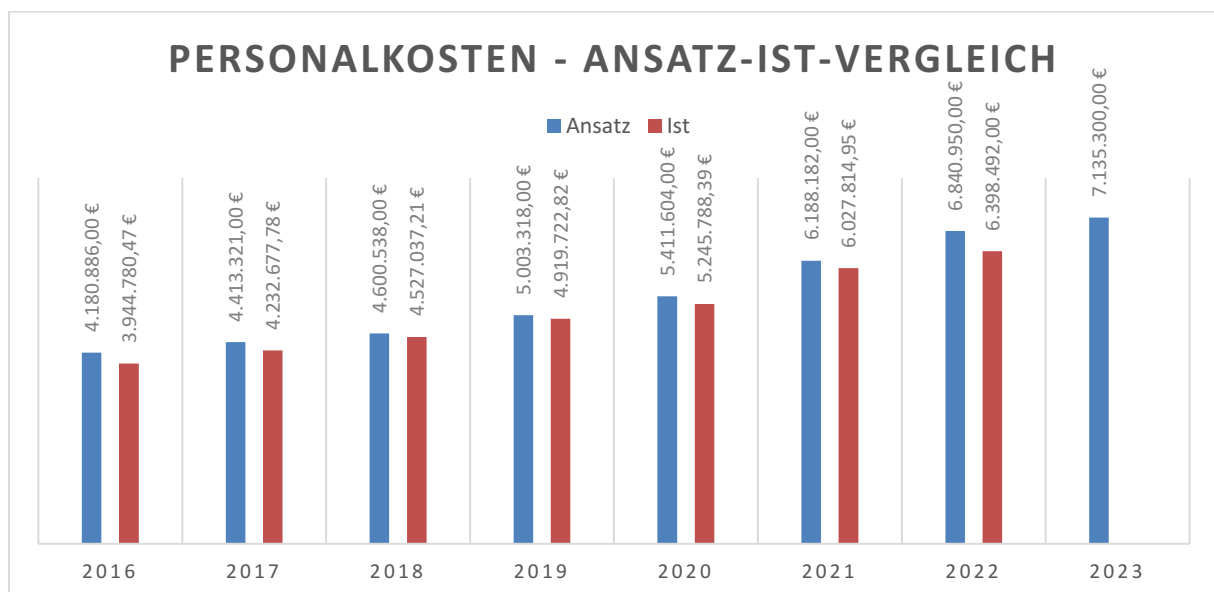
- Zu den größeren Ausgabepositionen des Verwaltungshaushalts gehören:
 - Personalausgaben
 - Kreisumlage
 - Zuwendungen nach BayKiBig
 - Zuführung zum Vermögenshaushalt
 - Gewerbesteuerumlage

4.2.2 Personalausgaben

Die Steigerung der Personalkosten aufgrund der Tarifrund 2023 wurden mit 6 % berücksichtigt. Insgesamt belaufen sich die Personalausgaben im Jahr 2023 auf 7.135.300 €.

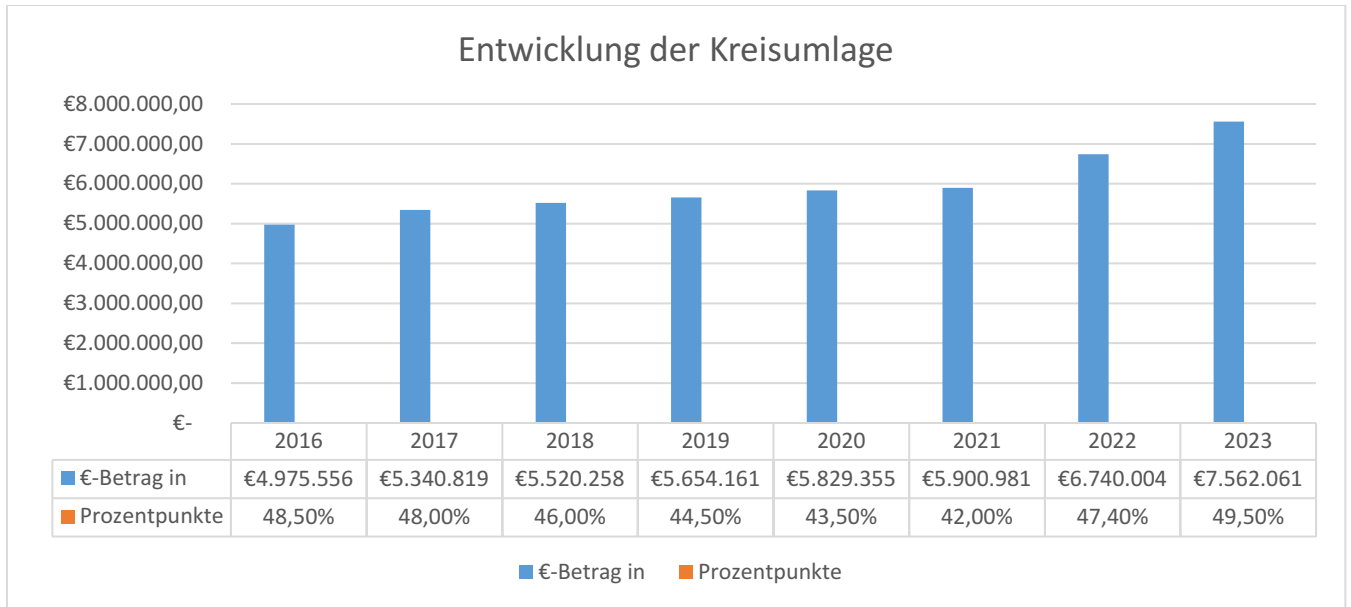
Im Verhältnis zu den Ausgaben des Verwaltungshaushalts betragen die Personalkosten 25,33 %. Im Vorjahr lag dieser Prozentsatz bei 26,62 % und im Vorvorjahr bei 25,77 %.

Nach der letzten verfügbaren Jahresrechnungsstatistik 2020 betragen die Personalausgaben vergleichbarer kreisangehöriger Gemeinden 553 €/Einwohner (Markt Bad Abbach: 562,41 €/Einwohner; Stand 30.06.2022: 12.687)



4..2.3 Kreisumlage

Die Kreisumlage stellt auch in Zukunft einer der größten Ausgabeposten des Verwaltungshaushalts dar. Der Berechnung der Kreisumlage 2023 liegen das Steueraufkommen 2021, die Schlüsselzuweisungen 2022 und ein Umlagesatz von 49,5 Prozentpunkte zu Grunde.



Für die nächsten Jahre ist mit einer weiteren Erhöhung der Prozentpunkte der Kreisumlage zu rechnen: 2024 – 53,80 %; 2025 – 56,90 %; 2026 – 59,60 %

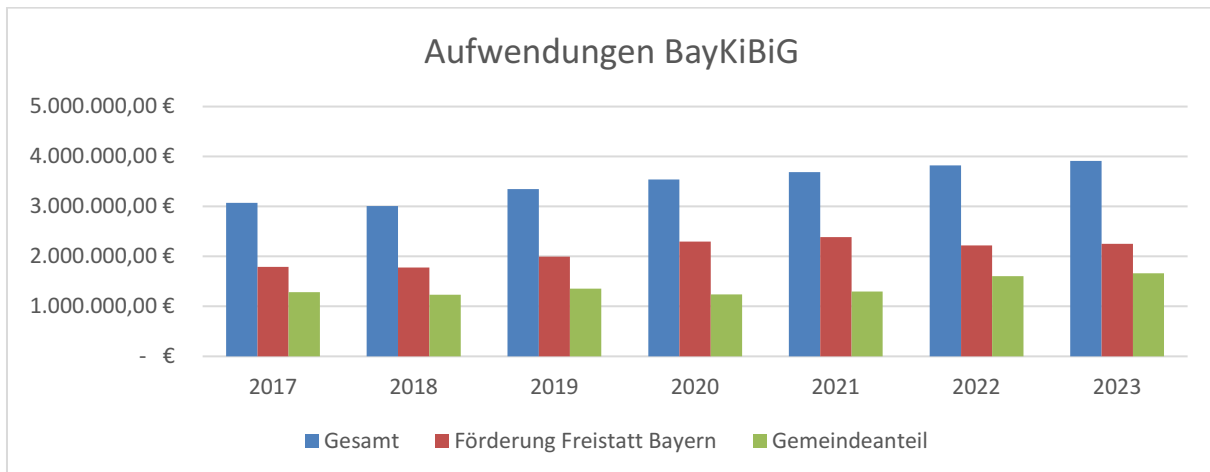
4.2.4 Gewerbesteuerumlage

Der Vervielfältiger für die Berechnung der Gewerbesteuerumlage wird sich voraussichtlich wie folgt entwickeln:

	2020	2021	2022	2023
Bundesvervielfältiger	14,5	14,5	14,5	14,5
Landesvervielfältiger	20,5	20,5	20,5	20,5
Erhöhung des Vervielfältigers wegen Fonds Dt. Einheit	0	0	0	0
Summe	35	35	35	35

2023: Aufkommen $\frac{3.400.000 \text{ €} \times 35,0 \text{ v. H.}}{390 \text{ v. H.}}$ = 305.128 €

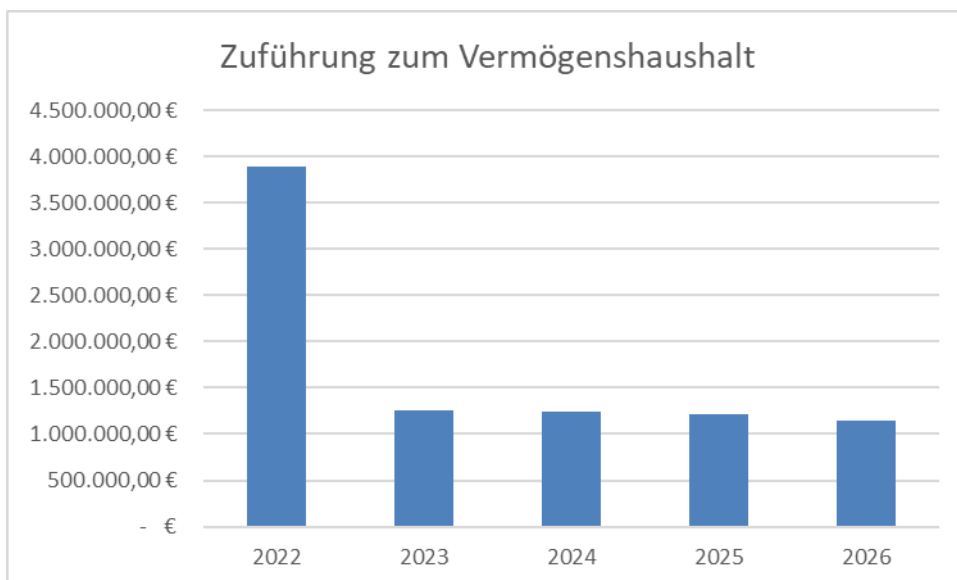
4.2.5 Zuwendungen nach BayKiBiG



4.2.6 Zuführung zum Vermögenshaushalt

Die im Finanzplan des vergangenen Haushaltsjahres ursprünglich ausgewiesene Zuführung vom Verwaltungshaushalt an den Vermögenshaushalt in Höhe von 1.803.971 € wird im Haushaltsjahr 2023 nicht erreicht. Es können 1.250.000 € dem Vermögenshaushalt (= **Mindestzuführung**) zur Verfügung gestellt werden.

Durch die Einstellung der Mindestzuführungen (2024: 1.236.000 € - 2025: 1.216.000 € - 2026: 1.151.100 €) ist der Verwaltungsaushalt im Finanzplan 2024 – 2026 nicht ausgeglichen.

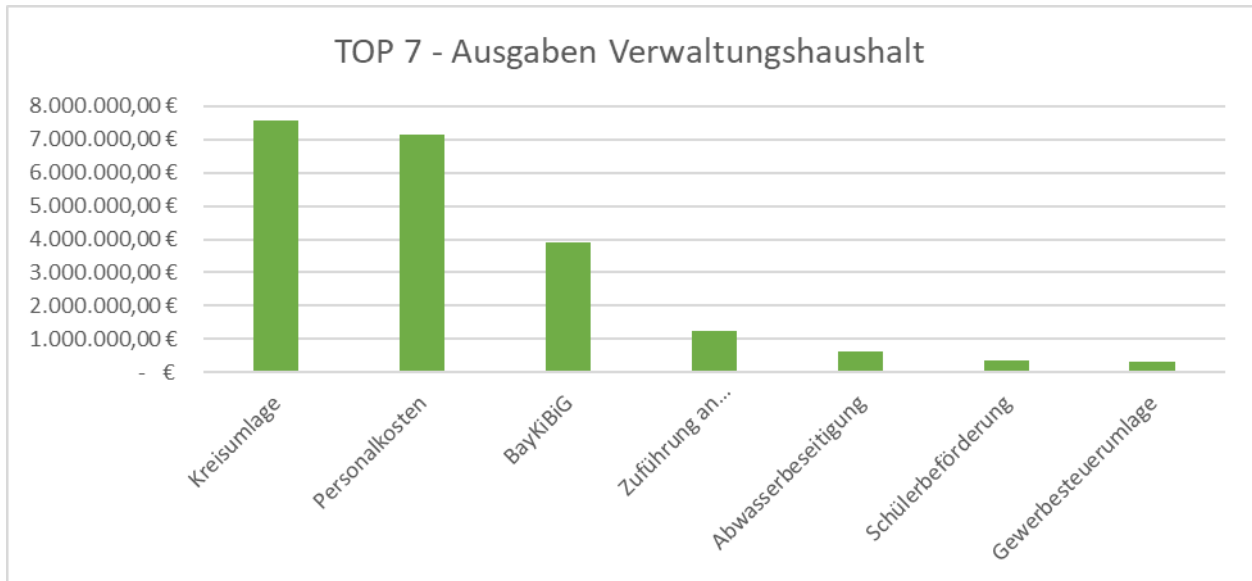


Erläuterung 2022: Istzuführung, 2024 – 2026: Planansatz (Mindestzuführung)

Nach Abzug der Tilgungsleistungen und unter Hinzurechnung der Investitionspauschale verbleibt folgende freie Finanzspanne:

2023	206 EUR/Tausend
2024	206 EUR/Tausend
2025	206 EUR/Tausend
2026	206 EUR/Tausend

4.2.7 TOP 7 – Ausgaben Verwaltungshaushalt



4.2.8 Erläuterungen zu den Einzelplänen

Im Nachfolgenden werden die Einnahmen (E) und Ausgaben (A) der jeweiligen Einzelpläne gegenüber – und der daraus resultierende Überschuss (Ü) oder Zuschussbedarf (ZB) dargestellt.

Einzelplan 0: Allgemeine Verwaltung

E 207.383 €	A 2.743.150 €	ZB 2.535.767 €
-------------	---------------	----------------

Einzelplan 1: Öffentliche Sicherheit und Ordnung

69.580 €	A 743.460 €	ZB 673.880 €
----------	-------------	--------------

Der UA 1301 – Feuerlöschwesen – hat einen Zuschussbedarf von 447.890 €

Einzelplan 2: Schulen

E 636.083 €	A 2.405.685 €	ZB 1.769.602 €
-------------	---------------	----------------

Einzelplan	Schulen	
UA 2110	Angrüner Grundschule	844.850 €
UA 2130	Angrüner Mittelschule	639.570 €
UA 2900	Schülerbeförderung	205.067 €

Einzelplan 3: Wissenschaft, Forschung, Kulturpflege

E 43.060 €	A 347.729 €	ZB 304.669 €
------------	-------------	--------------

Einzelplan 3		
UA 3210	Archiv	12.165 €
UA 3230	Tiergehege	136.600 €
UA 3400	Bürgerfest	13.835 €
UA 3411	Städtepartnerschaft	7.000 €
UA 3414	Theater am Burgberg	Ü 1.547 €
UA 3520	Bücherei	88.256 €
UA 3600	Naturschutz/Landschaftspfl.	20.500 €
UA 3650	Denkmalschutz u. -pflege	14.500 €

Einzelplan 4: Soziale Sicherung

E 2.291.000 €	A 4.304.604 €	ZB 2.013.604 €
---------------	---------------	----------------

Größter Einzelposten sind die Zuweisungen nach dem Bayerischen Kinderbildungs- und Betreuungsgesetz (BayKiBiG), für die 3.910.000 € bereitgestellt werden müssen. Die Förderung des Freistaates Bayern beträgt hierfür 2.250.000 €.

Einzelplan 4		
UA 4310	Seniorenbetreuung	10.500 €
UA 4600	Jugendarbeit	126.304 €
UA 4640	Tageseinrichtung f. Kinder	1.871.000 €

Einzelplan 5: Gesundheit, Sport, Erholung

E 223.650 €	A 829.917 €	ZB 606.267 €
-------------	-------------	--------------

Der größte Einzelposten ist hier der UA 5700 (Inselbad) mit 549.882 €

Einzelplan 5	Gesundheit, Sport, Erholung	
UA 5500	Förderung des Sports	27.000 €
UA 5700	Inselbad	549.882 €
UA 5800	Parkanlagen	19.000 €

Einzelplan 6: Bau- und Wohnungswesen, Verkehr

E 252.560 €	A 4.060.451 €	ZB 3.807.891 €
-------------	---------------	----------------

Einzelplan 6	Bau- und Wohnungswesen	
UA 6100	Städtebauliche Planung	396.000 €
UA 6300	Bauhof	2.554.851 €
UA 6481	Fußgängerbrücke	70.000 €
UA 6700	Straßenbeleuchtung	130.000 €

Einzelplan 7: Öffentliche Einrichtungen, Wirtschaftsförderung

E 1.887.946	A 2.414.569 €	ZB 526.623 €
-------------	---------------	--------------

Einzelplan 7	Öffentliche Einrichtungen	
UA 7000	Abwasserbeseitigung	Ausgeglichen
UA 7500	Bestattungswesen	96.356 €
UA 7620	Bürgertreff	46.100 €
UA 7690	Treffpunkt Lengfeld	9.740 €
UA 7691	Alte Schule Dünzling	36.000 €
UA 7695	Markt Mobil	7.113 €
UA 7850	Wirtschaftswege	50.000 €
UA 7901	TouristInfo	215.378 €
UA 7920	ÖPNV	11.210 €

Einzelplan 8: Wirtschaftliche Unternehmen

E 592.631 €	A 913.143 €	ZB 320.512 €
-------------	-------------	--------------

Einzelplan 8	Wirtschaftliche Untern.	
UA 8100(130)	Konzessionsabgabe	Ü 289.000 €
UA 8101	PV-Anlagen	Ü 9.550 €
UA 8600	Kurverwaltung	619.480 €
UA 8800	Gemeindewohnungen	Ü 22.918 €

Einzelplan 9: Allgemeine Finanzwirtschaft

E 21.969.276 €	A 9.410.461 €	Ü 12.558.815 €
----------------	---------------	----------------

Einzelplan 9	Allgemeine Finanzwirtschaft	
UA 9000	Steuern, allgem. Zuweisung	Ü 13.267.451 €
UA 9121	Zinsen für Darlehen	293.400 €
UA 9161	Zuführung an Verm.haush.	1.250.000 €

Die Einnahmen UA 9000 sind mit Ausnahme der Grundsteuer und der Schlüsselzuweisungen von der wirtschaftlichen Entwicklung, Kaufkraft der Bevölkerung und der Entwicklung am Arbeitsmarkt abhängig. Diese vielfältigen Risikofaktoren sind schwierig zu beurteilen und unterliegen Schwankungen, die am Jahresanfang nicht immer ausreichend einzuschätzen sind. Die Ansätze wurden deshalb nach bestem Wissen und Gewissen bestimmt.

Der Verwaltungshaushalt 2023 kann gerade noch die planmäßige Mindestzuführung in Höhe der Kredittilgungsleistungen erwirtschaften. Von einer planmäßigen freien Finanzspanne kann daher nicht im Ansatz die Rede sein. Das heißt im Umkehrschluss, dass die im Vermögenshaushalt veranschlagten Maßnahmen und Projekte überwiegend aus Kreditaufnahmen und Rücklagenentnahmen finanziert werden müssen, was selbstredend nicht auf ein finanzielles Gleichgewicht hindeutet.

Es wird an dieser Stelle darauf hingewiesen, dass der Markt Bad Abbach in den Folgejahren deutliche Einsparungen, insbesondere bei rein freiwilligen Leistungen im Verwaltungshaushalt tätigen muss, um den zunehmend steigenden Anforderungen der Bevölkerung an eine

moderne Kommune mitsamt adäquater Infrastruktur und ambitionierten Investitionsplänen im Vermögenshaushalt gerecht zu werden. Es muss eine klare Priorisierung der einzelnen Projekte stattfinden, immer unter Beachtung der Notwendigkeit und der jeweiligen rechtlichen Verpflichtung.

4.3 Vermögenshaushalt

Das Volumen des Vermögenshaushalts 2023 beträgt 11.538.012 € und liegt unter dem Plansatz für den Vermögenshaushalt des Vorjahres (13.099.577 €).

4.3.1 Einnahmen

Die Einnahmen des Vermögenshaushalts nach dem Gruppierungsplan sind:

	Ansatz 2023	Ansatz 2022	Ergebnis 2021
Gr.	in €	in €	in €
30 Zuführung v. Verw.-Haushalt	1.250.000	1.379.437	4.336.972,79
31 Entnahmen aus Rücklagen inkl. Sonder-Rücklage	3.124.222	2.589.377	1.564.623,20
34 Einnahmen aus Veräußerungen	254.000	4.188.000	1.820.807,33
35 Beiträge und ähnl. Entgelte	35.000	102.000	751.539,76
36 Zuschüsse für Investitionen und Invest.maßnahmen	1.795.781	2.368.343	1.392.859,95
37 Kreditaufnahmen	5.079.009	2.472.420	1.469.234,34
Summe Einnahmen VmHH	11.538.012	13.099.577	11.336.037,37

4.3.2 Ausgaben

Die Ausgaben des Vermögenshaushalts nach dem Gruppierungsplan sind:

	Ansatz 2023	Ansatz 2022	Ergebnis 2021
Gr.	in €	in €	in €
90 Zuführung zum Verw.haushalt/ Sonderrücklage	124.222	89.377	64.653,10
91 Zuführung an Rücklagen	0	0	8.413,15
93 Vermögenserwerb	2.959.150	4.251.000	2.111.262,12
932 Erwerb von Grundstücken	1.015.500	2.479.500	839.368,66
935 Erwerb von beweglichen Sachen AV	1.543.650	1.671.500	1.246.893,46

936 Anteilsrechte	400.000	100.000	25.000
94 Hochbaumaßnahmen	5.871.300	4.918.000	4.110.429,51
95 Tiefbaumaßnahmen	606.000	2.080.700	1.323.928,11
96 Betriebs- u. techn.Anl.	140.000	115.000	91.870,42
97 Tilgung von Krediten	1.250.000	1.283.500	2.460.156,26
98 Zuweisungen/ Zuschüsse für Invest.	587.340	362.000	1.165.324,70
Summe Ausgaben VmHH	11.538.012	13.099.577	11.336.037,37

4.3.3 Einzelfeststellungen zu den Ausgaben im Vermögenshaushalt

	Vorhaben – Maßnahmen – Projekte	Gepl. Ausgaben
0	Serveranlage	100.000 €
0	2. Dienstauto	15.000 €
0	Planungskosten Erweiterung Heizung und Rathaus	40.000 €
1	FW- Fahrzeuge und Gerätschaften	1.096.000 €
1	FW – Feuerwehrrhäuser – Hochbaumaßnahmen	97.000 €
1	Hochwasserschutzmaßnahmen	200.000 €
2	AMS BA II – Sanierungsmaßnahmen	4.540.000 €
4	Kindertagesstätte	299.000 €
5	Vogelbeobachtungsturm	150.000 €
6	Städtebaumaßnahmen	112.000 e
6	Ankauf von Grundstücken	660.000 €
6	Erweiterung Bauhof	310.000 €
7	Umbau Tourist-Info	385.000 €
8	Kurhaus – Möblierung	43.000 €
8	Hochbaumaßnahmen	89.000 €
8	Sanierung Kurpark WC	40.000 €
8	Investitionszuweisung Kurmittelhaus	520.000 €
8	Kapitaleinlage MEG	400.000 €
9	Tilgungsleistungen	1.250.000 €

Zusammenfassung:

Die geplanten Maßnahmen im Jahr 2023 können derzeit über eine noch vorhandene Rücklagenentnahme und nur durch weitere Kreditaufnahmen umgesetzt werden. Stetig wiederkehrende Investitionen bei der Feuerwehr, im Schul- und Kindertagesstättenbereich werden in den kommenden Jahren auf den Markt zukommen. Um diese verpflichtenden kommunalen Investitionen sowohl personell als auch schlussendlich finanziell stemmen zu können, müssen konsequent und permanent Einsparpotentiale genutzt werden. Über kommunale Steuererhöhungen wird sich der Markt in den nächsten Jahren befassen müssen.

Freiwillige Leistungen und Investitionen zu den Pflichtaufgaben können nur geleistet werden, wenn auf der anderen Seite vermehrt auf Ausgaben und Haushaltsdisziplin geachtet und nach den Grundsätzen einer möglichst sparsamen und doch effizienten Verwaltung gehandelt wird.

Der Verwaltungshaushalt 2023 konnte gerade noch ausgeglichen werden. In der Hoffnung, dass sich wie dem Vorjahr die Steuereinnahmen gut entwickeln, bleibt einzig und zum wiederholten Male darauf hinzuweisen, dass der Markt Bad Abbach alle möglichen Register zu Einsparmaßnahmen und Einnahmensteigerungen im Verwaltungshaushalt ziehen muss. Es obliegt auch zunehmend der Kämmerei, mit besonderem Nachdruck auf die aktuell kritisch und im Hinblick auf die Finanzplanungsjahre erst recht besorgniserregende finanzielle Situation hinzuweisen und im Rahmen der Verwaltungstätigkeit bereits während der Haushaltsausführung (intern) Maßnahmen zu ergreifen.

5. Liquidität der Gemeindekasse

Den Kassenkreditzinsen (0,00 €) und Kontoführungsgebühren in Höhe von 6.526,27 € standen Zinserträge in Höhe von 22,50 € gegenüber.

6. Pro-Kopf-Verschuldung (12.687 Einwohner)

Der Schuldenstand am **31.12.2022** (10.796.513 €) hat 850,99 €/Einwohner betragen und liegt damit um 21,74 % über dem Landesdurchschnitt von 699 €/Einwohner (kreisangehöriger Gemeinden 10.000 bis unter 20.000 Einwohner; Stand 31.12.2020).

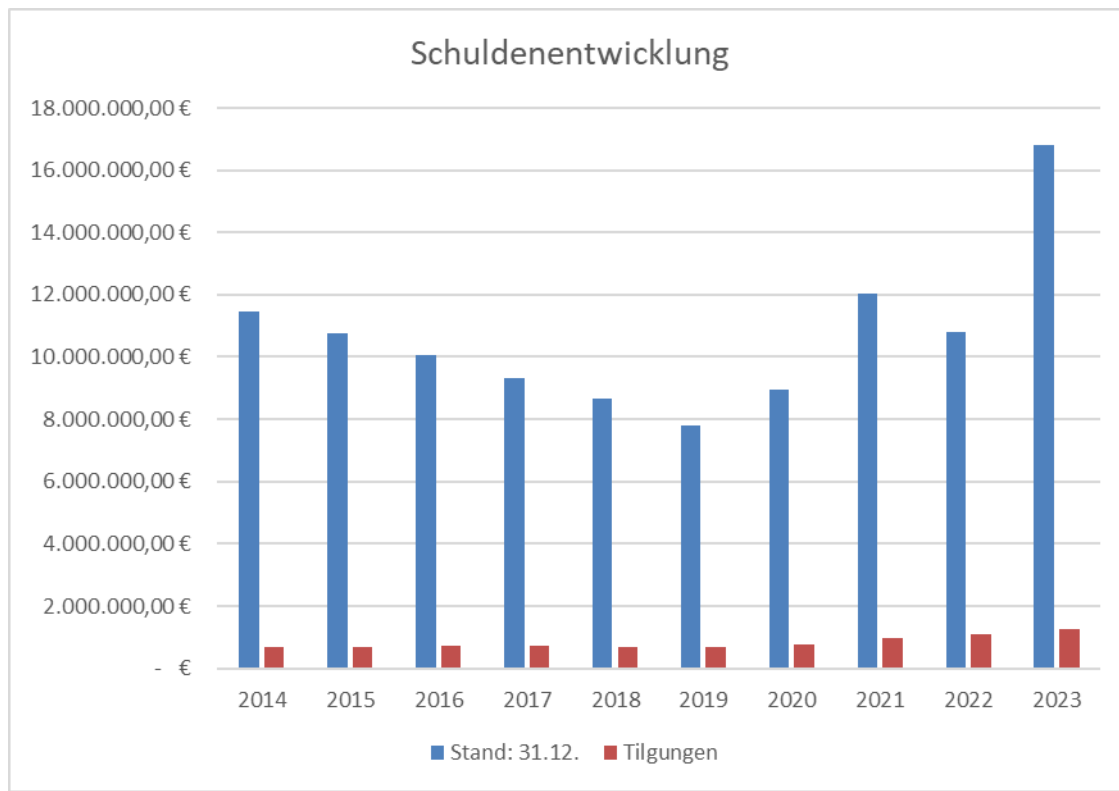
Im Jahr 2023 müssen hierfür 118.450 € an Zinsen aufgewendet werden.

7. Schuldenentwicklung (2023 – 2026)

Ausgehend vom Schuldenstand am 01.01.2023 ergibt sich folgende Entwicklung der Schulden:

Stand 01.01.2023	10.796.513 €
+ Kreditaufnahme HER 2022	2.200.000 €
+ Kreditaufnahme 2023	5.079.009 €
./. Tilgung	1.250.000 €
Stand 31.12.2023	16.825.522 €
+ vorgesehene Kreditaufnahmen 2024	2.542.922 €
./. Tilgungen	1.236.000 €
Stand 31.12.2024	18.132.444 €
+ vorgesehene Kreditaufnahmen 2025	1.684.522 €
./. Tilgungen	1.216.000 €
Stand 31.12.2025	18.600.966 €
+ vorgesehene Kreditaufnahmen 2026	0 €
./. Tilgung	1.151.100 €
Stand 31.12.2026	17.449.866 €

Sollte die nach der Finanzplanung vorgesehenen Maßnahmen realisiert werden, so würde sich nach dem derzeitigen Stand ein Schuldenstand von 17.449.866 € ergeben. Das entspricht bei einer geschätzten Einwohnerzahl von 13.800 einer Pro-Kopf-Verschuldung von 1.264,48 € am Ende des Finanzplanungszeitraums.



8. Bestimmungen zum Haushaltsplan

(zu § 15 Abs. 1 Nr. 6 KommHV)

8.1 Übertragbarkeit

Für die Übertragbarkeit der Ausgabenansätze im Vermögenshaushalt gilt § 19 Abs. 2 KommHV.

8.2 Deckungsfähigkeit

8.2.1 Personalausgaben sind gegenseitig deckungsfähig (§ 18 Abs. 1 KommHV),

8.2.2 die Einnahmen des Verwaltungshaushalts dienen insgesamt zur Deckung der Ausgaben des Vermögenshaushalts (§ 16 Abs. 1 Nr. 1 KommHV),

8.2.3 die Einnahmen des Vermögenshaushalts dienen insgesamt zur Deckung der Ausgaben des Vermögenshaushalts (§ 16 Abs. 1 Nr. 2 KommHV).

9. Finanzplanung

Der Finanzplan für die Planungsjahre 2022 – 2026 liegt dem Haushaltsplan bei.

Eine Übersicht des Investitionsprogramm 2023 – 2026 ist als Anlage zum Vorbericht in den nachfolgenden Seiten angefügt.

Investitionsprogramm 2023 - 2026									
lfd. Nr.	Haus- haltsstelle	Maßnahmen Bezeichnung der Investitionen	Beginn/ Ende	Insgesamt	bis 2022 bereit- gestellt	Kosten in EURO			
						davon vorgesehen			
						2023	2024	2025	2026
		Einzelplan 0							
	0600.9350	Erwerb für Gesamtverwaltung				176.000,00 €	20.000,00 €	20.000,00 €	20.000,00 €
	0600.9400	Rathaus Hochbaumaßn.				40.500,00 €	- €	- €	- €
	0600.9500	Rathaus Tiefbauverwaltung				- €	- €	- €	- €
		Einzelplan 1							
	1301.9320	Feuerwehr Grunderwerb				- €	- €	- €	- €
	1301.9350	Beschaffung Feuerwehren				229.000,00 €	41.000,00 €	20.000,00 €	20.000,00 €
	1301.9357	FF Fahrzeugbeschaffung				867.000,00 €	115.000,00 €	- €	- €
	1301.9400	FF Bad Abbach				35.000,00 €	- €	- €	- €
	1301.9404	FF Dünzling				53.000,00 €	- €	- €	- €
	1301.9406	FF Poikam				4.500,00 €			
	1301.9407	FF Saalhaupt				4.500,00 €	- €	- €	- €
	1401.9350	Katastrophenschutz				4.800,00 €	- €	- €	- €
	1430.9500	Hochwasserschutzmaßnahmen				200.000,00 €	- €	- €	- €
		Einzelplan 2							
	2110.9352	Arbeitsgeräte/Maschinen Schule				- €	- €	- €	- €
	2110.9356	Ausstattung Grundschule				11.500,00 €	5.000,00 €	5.000,00 €	5.000,00 €
	2110.9400	Hochbaumaßnahmen Grundschule				50.000,00 €	- €	- €	- €
	2130.9352	Arbeitsgeräte/Maschinen Schule				8.000,00 €	5.000,00 €	5.000,00 €	5.000,00 €
	2130.9356	Ausstattung Angrüner-MS				34.000,00 €	- €	- €	- €
	2130.9400	Sanierung AMS BA I	2015	13,105 Mio €	14.574.674,00 €	350.000,00 €	- €	- €	- €
	2130.9400	Sanierung AMS BA II	2021	12,804 Mio €	233.000,00 €	4.191.000,00 €	5.040.000,00 €	4.800.000,00 €	- €
		Einzelplan 3							
	3230.9460	Tiergehege				9.000,00 €	9.000,00 €	9.000,00 €	9.000,00 €
	3700.9880	Investit.zuschüsse Kirchen				20.000,00 €	20.000,00 €	- €	- €
		Einzelplan 4							
	4600.9350	Erwerb v. bewegl. AV KiTas				- €	- €	- €	- €
	4600.9403	Kinderspielplätze allgemein				40.000,00 €	30.000,00 €	30.000,00 €	30.000,00 €
	4600.9405	Kinderkrippe Turmwachtel Container			366.832,00 €	- €	- €	- €	- €
	4640.9320	Grunderwerb für Kita-Neubau				259.000,00 €	- €	- €	- €
	4640.9401	Neubau Kita				- €	50.000,00 €	- €	- €
		Einzelplan 5							
	5501.9880	Investitionszusch. Bereich Sport				14.000,00 €	- €	- €	- €
	5700.9350	Anschaffungen Inselbad				- €	- €	- €	- €
	5700.9400	Hochbaumaßnahmen Inselbad	2020	1,6 Mio €		- €	- €	- €	- €
	5931.9400	Invest. Naherholungsgebiete Vogelb.turm				150.000,00 €	- €	- €	- €
	5941.9500	Radwanderweg Donau				- €	- €	- €	- €

	Einzelplan 6							
6150.9400	Städtebaumaßnahmen				112.500,00 €	- €	- €	- €
6157.9501	Neugestaltung Marktplatz Neue Mitte				- €	- €	- €	- €
6157.9502	Stützmauer/Kellersicherung				- €	- €	- €	- €
6300.9320	Erwerb von Grundstücken allgemein				661.000,00 €	50.000,00 €	50.000,00 €	50.000,00 €
6302.9500	Sanierung Eichendorffstr.				- €	355.000,00 €	355.000,00 €	- €
6306.9320	Grunderwerb Frauenbründl				67.000,00 €	- €	- €	- €
6308.9500	Tiefbau BG Neue wirts. Mitte Raibastr.				- €	- €	- €	- €
6310.9500	Tiefbaumaßnahmen Haselbrunnweg				- €	- €	- €	- €
6311.9500	Stadt-Land Föpr. Innerörtl. Radwege				- €	- €	- €	- €
6319.9500	Straßenbau allgemein				144.000,00 €	300.000,00 €	300.000,00 €	300.000,00 €
6319.9501	Maßnahmen ILE-Donau-Laber				2.000,00 €	2.000,00 €	2.000,00 €	2.000,00 €
6319.9502	Straßensanierung Römerstr.				20.000,00 €	- €	- €	- €
6319.9505	Maßnahmen ALE Dorfern. Lengfeld				100.000,00 €	- €	- €	- €
6322.9320	Grunderwerb SO II				28.500,00 €	- €	- €	- €
6322.9500	Tiefbau SO II				10.000,00 €	- €	2.700.000,00 €	- €
6323.9500	Technische Ausrüstung Tunnel	2014	1,9 Mio €	1.992.891,85 €	- €	- €	- €	- €
6495.9350	bewegl. Ausstattung Bauhof				83.300,00 €	10.000,00 €	10.000,00 €	10.000,00 €
6495.9352	Arbeitsgeräte/Maschinen				22.000,00 €	- €	- €	- €
6495.9357	Fahrzeugbeschaffungen Bauhof				- €	- €	- €	- €
6495.9400	Hochbau Bauhof				12.000,00 €	- €	- €	- €
6495.9450	Erweiterung Bauhof				311.000,00 €	- €	- €	- €
6700.9600	Betriebsanlagen - Straßenbel. -				100.000,00 €	20.000,00 €	20.000,00 €	20.000,00 €
	Einzelplan 7							
7001.9030	Zuführung an VW aus Sonderrüchl.				124.222,00 €	125.072,00 €	134.872,00 €	144.972,00 €
7001.9350	Kanalkataster				4.950,00 €	- €	- €	- €
7001.9500	Abwasserbeseitigung allgemein				40.000,00 €	30.000,00 €	30.000,00 €	30.000,00 €
7001.9501	Abwasserbes. Schwefelwasserleitg.				- €	- €	- €	- €
7001.9502	Generalentwässerungsplan				- €	- €	- €	- €
7001.9503	Abwasserbeseitig. Kanalsanierungen			718.303,65 €	- €	100.000,00 €	100.000,00 €	100.000,00 €
7005.9350	bewegl. Ausstattung Kläranalge				55.000,00 €	5.000,00 €	5.000,00 €	5.000,00 €
7005.9500	Abwasserbes. Kläranlage allgem.				85.000,00 €	20.000,00 €	20.000,00 €	20.000,00 €
7210.9660	Sanierung Deponien				- €	- €	- €	- €
7280.9400	Wertstoffzentrum				- €	- €	- €	- €
7500.9350	bewegl. Ausstattung Friedhöfe				- €	- €	- €	- €
7500.9401	Erweiterung Friedhof Bad Abbach				- €	- €	- €	- €
7500.9402	Friedhöfe Ortsteile				5.000,00 €	5.000,00 €	5.000,00 €	5.000,00 €
7500.9500	Tiefbaumaßnahmen				5.000,00 €	5.000,00 €	5.000,00 €	5.000,00 €
7600.9400	öffentliche Einrichtung WC-Anlage				- €	- €	- €	- €
7620.9320	Grunderwerb Am Markt	2020		509.530,08 €	- €	- €	- €	- €
7620.9350	Gemeinschaftshaus/Familienzentrum				- €	- €	- €	- €
7620.9400	Gemeinschaftshaus/Familienzentrum				- €	- €	- €	- €
7690.9400	Dorfgemeinschaftshaus Saalhaupt	2020	350.000,00 €	362.189,00 €	- €	- €	- €	- €
7690.9450	Treffpunkt Lengfeld				- €	- €	- €	- €
7693.9400	Gemeinschaftshaus Oberndorf				- €	- €	- €	- €
7901.9350	TouristInfo Am Markt 22				5.100,00 €	- €	- €	- €
7901.9451	TouristInfo Am Markt 22				379.000,00 €	- €	- €	- €

7910.9870	Breitbandversorgung	2014	1,2 Mio €	1.160.514,85 €	5.000,00 €	- €	- €	- €
	Einzelplan 8							
8600.9350	bewegl. Ausstattung Kurhaus				43.000,00 €	5.000,00 €	5.000,00 €	5.000,00 €
8600.9400	Hochbaumaßnahmen Kurhaus				89.300,00 €	- €	- €	- €
8600.9500	Tiefbaumaßnahmen							
8600.9600	Sanierungsmaßn. Kurpark				40.000,00 €	- €	- €	- €
8600.9831	Investitionszuweis. Kurmittelhaus				520.000,00 €	520.000,00 €	400.000,00 €	300.000,00 €
8700.9360	Sonst. Wirtsch. Untern. GmbH		125.000,00 €		400.000,00 €	- €	- €	- €
8809.9400	Hochbaumaßn. Gemeindehäuser				- €	- €	- €	- €
8809.9401	Hochbaumaßn. Altes Schulhaus	2016	2,767 Mio €	2.728.966,00 €	35.000,00 €	1.000,00 €	- €	- €
8814.9320	Grunderwerb IG Lengfeld				- €	- €	- €	- €
8814.9500	Tiefbau Erschliessung IG Lengfeld	2016	1,8 Mio €	1.775.442,77 €	- €	- €	- €	- €
0000.9830	Invest.zusch. WZ Verbess.beitrag div.	2019	126.170,00 €	106.000,00 €	28.340,00 €	- €	- €	- €
	Einzelplan 9							
9101.9100	Zuführung an Rücklagen							2.976.678,00 €
9121.9776	Ordentliche Tilgungen (Spk, Raiba ...)				1.250.000,00 €	1.236.000,00 €	1.216.000,00 €	1.151.100,00 €
9121.9777	Umschuldungen einschl. außerordentl. Tilg.							
Gesamt					11.538.012,00 €	8.124.072,00 €	10.246.872,00 €	5.213.750,00 €

Zusammenfassungen Einnahmen und Ausgaben

Markt Bad Abbach

2023

Gesamtplan 2023 - Modell 1 aus den rechtskräftigen Vorjahreswerten kopiert						Beträge in EUR	
1. Zusammenfassung der Einnahmen, Ausgaben und Verpflichtungsermächtigungen							
Nr	Ei nzel pl an Bezei chnung 2	Ansatz 2023		Ansatz 2022		Ergebni s 2021	
		Ei nnahmen 3	Ausgaben 4	Ei nnahmen 6	Ausgaben 7	Ei nnahmen 8	Ausgaben 9
Verwal tungshaushal t							
0	All gemei ne Verwal tung	207.383	2.743.150	276.224	2.750.081	319.460,00	2.637.626,54
1	Öffentli che Si cherheit und Ordnung	69.580	743.460	47.530	564.990	45.117,17	474.720,60
2	Schul en	636.083	2.405.685	495.174	1.960.800	521.270,36	1.704.099,55
3	Wi ssenschaft, Forschung Kul turpflege	43.060	347.729	16.200	237.670	10.873,49	171.511,37
4	Sozi ale Si cherung	2.291.000	4.304.604	2.219.000	4.253.800	2.398.681,19	4.129.392,91
5	Gesundhei t, Sport, Erhol ung	223.650	829.917	182.960	832.033	236.308,00	667.806,64
6	Bau- und Wohnungswesen, Verkehr	252.560	4.060.451	169.600	3.445.211	193.933,65	2.743.569,80
7	Öffentl. Ei nri chtungen, Wi rtschaftsförderung	1.887.946	2.414.569	1.668.048	1.889.029	1.655.533,01	1.784.735,73
8	Wi rtschaftl. Unternehmen Grund- u. Sondervermögen	592.631	913.143	768.563	1.046.365	673.583,16	902.228,62
9	All gemei ne Fi nanzwi rtschaft	21.969.276	9.410.461	19.657.621	8.520.941	19.818.788,83	10.657.857,10
	Summe Verwal tungshaushal t	28.173.169	28.173.169	25.500.920	25.500.920	25.873.548,86	25.873.548,86
Vermögenshaushal t							
0	All gemei ne Verwal tung	44.000	217.300	0	258.000	6.927,88	138.214,80
1	Öffentli che Si cherheit und Ordnung	337.860	1.399.800	43.500	969.100	0,00	297.996,93
2	Schul en	558.375	4.650.500	805.000	2.672.500	318.610,78	3.299.302,94
3	Wi ssenschaft, Forschung Kul turpflege	0	29.000	18.000	56.000	29.215,00	90.529,72
4	Sozi ale Si cherung	10.000	302.500	0	350.000	20.000,00	73.920,92
5	Gesundhei t, Sport, Erhol ung	63.000	166.820	242.800	522.900	0,00	55.515,62
6	Bau- und Wohnungswesen, Verkehr	564.500	1.678.000	1.639.200	4.273.200	2.741.381,74	1.845.556,79
7	Öffentl. Ei nri chtungen, Wi rtschaftsförderung	375.222	709.792	575.377	819.377	529.675,37	1.542.559,21
8	Wi rtschaftl. Unternehmen Grund- u. Sondervermögen	49.968	1.134.300	3.216.000	1.895.000	176.100,00	1.523.764,66
9	All gemei ne Fi nanzwi rtschaft	9.535.087	1.250.000	6.559.700	1.283.500	7.514.126,60	2.468.675,78
	Summe Vermögen shaushal t	11.538.012	11.538.012	13.099.577	13.099.577	11.336.037,37	11.336.037,37
	Gesamthaushal t	39.711.181	39.711.181	38.600.497	38.600.497	37.209.586,23	37.209.586,23
Verpfl ichtungs- ermächti gungen 5							
0	All gemei ne Verwal tung		-				
1	Öffentli che Si cherheit und Ordnung		115.000				
2	Schul en		500.000				
3	Wi ssenschaft, Forschung Kul turpflege		-				
4	Sozi ale Si cherung		-				
5	Gesundhei t, Sport, Erhol ung		-				
6	Bau- und Wohnungswesen, Verkehr		-				
7	Öffentl. Ei nri chtungen, Wi rtschaftsförderung		-				
8	Wi rtschaftl. Unternehmen Grund- u. Sondervermögen		-				
9	All gemei ne Fi nanzwi rtschaft		-				
	Summe Verpfl ichtungsermäch t.		615.000				

Gesamtplan 2023 - Modell 1 aus den rechtskräftigen Vorjahreswerten kopiert							Beträge in EUR
1. Zusammenfassung der Einnahmen, Ausgaben und Verpflichtungsermächtigungen							
Nr	Ei nzel pl an Bezei chnung	Fi nanzpl anungsj ahr 2024		Fi nanzpl anungsj ahr 2025		Fi nanzpl anungsj ahr 2026	
		Ei nnahmen 10	Ausgaben 11	Ei nnahmen 12	Ausgaben 13	Ei nnahmen 14	Ausgaben 15
Verwal tungshaushal t							
0	All gemei ne Verwal tung	190.783	2.679.500	190.783	2.722.800	214.783	2.819.300
1	Öffentli che Si cherhei t und Ordnung	69.580	705.760	69.580	704.960	69.580	703.860
2	Schul en	630.783	2.310.035	630.783	2.344.285	610.783	2.369.985
3	Wi ssenschaft, Forschung Kul turpflege	27.300	322.531	33.300	314.886	33.300	317.986
4	Sozi ale Si cherung	2.291.000	4.246.604	2.291.000	4.247.604	2.291.000	4.248.604
5	Gesundhei t, Sport, Erhol ung	215.300	784.265	215.300	792.932	215.300	800.782
6	Bau- und Wohnungswesen, Verkehr	210.200	3.666.529	195.200	3.692.829	195.200	3.707.029
7	Öffentl. Ei nri chtungen, Wi rtschaftsförderung	1.816.576	2.364.501	1.833.376	2.424.601	1.846.076	2.461.301
8	Wi rtschaftl. Unternehmen Grund- u. Sondervermögen	490.508	805.498	490.508	813.544	490.508	825.044
9	All gemei ne Fi nanzwi rtschaft	21.031.478	9.333.561	21.028.991	9.361.945	21.025.341	9.270.545
	Summe Verwal tungshaushal t	26.973.508	27.218.784	26.978.821	27.420.386	26.991.871	27.524.436
Vermögenshaushal t							
0	All gemei ne Verwal tung	0	20.000	0	20.000	0	20.000
1	Öffentli che Si cherhei t und Ordnung	0	156.000	0	20.000	0	20.000
2	Schul en	3.586.000	5.050.000	4.269.400	4.810.000	975.600	10.000
3	Wi ssenschaft, Forschung Kul turpflege	0	29.000	0	9.000	0	9.000
4	Sozi ale Si cherung	0	80.000	0	30.000	0	30.000
5	Gesundhei t, Sport, Erhol ung	0	0	0	0	0	0
6	Bau- und Wohnungswesen, Verkehr	393.000	737.000	2.406.000	3.437.000	2.406.000	382.000
7	Öffentl. Ei nri chtungen, Wi rtschaftsförderung	160.072	290.072	169.872	299.872	179.972	309.972
8	Wi rtschaftl. Unternehmen Grund- u. Sondervermögen	0	526.000	295.000	405.000	295.000	305.000
9	All gemei ne Fi nanzwi rtschaft	3.985.000	1.236.000	3.106.600	1.216.000	1.357.178	4.127.778
	Summe Vermögenhaushal t	8.124.072	8.124.072	10.246.872	10.246.872	5.213.750	5.213.750
	Gesamthaushal t	35.097.580	35.342.856	37.225.693	37.667.258	32.205.621	32.738.186

Haushaltsquerschnitt
Markt Bad Abbach
2023

Gesamtplan 2023 - Modell 1 aus den rechtskräftigen Vorjahreswerten kopiert										Beträge in EUR
2. Haushaltsquerschnitt - A: Einzelpläne 0-8										
pro Einwohner bei 12.687 Einwohnern (Stand: 30.06.2022)										
Gl	Einnahmen aus Verw. u. Betrieb	sonstige Finanzerinnahmen	Personal - ausgaben	sächl. Verw. u. Betriebsaufwand	Zuwei - sungen u. Zuschüsse	Zuschuß - bedarf (Sp. 3+4 - 5, 6, 7)	obj. bez. Einn. des Vermögens haushalts	Baumaß - nahmen	sonstige Investi - tions - ausgaben	Verpfl. - ermäch - tigungen
	10-17, 19	20-22 24-26, 28	40-46	50-68 84, 86, 69	70-79	-	30-36	94-96	90-93 98, 991	-
1/2	3	4	5	6	7	8	9	10	11	12
0	Allgemeine Verwaltung									
00	Gemeinde-, Kreis- und Bezirksorgane									
000	3.000	0	216.150	30.850	0	244.000-	0	0	0	0
E:	0,24		17,04	2,43		19,23-				
000	3.000	0	216.150	30.850	0	244.000-	0	0	0	0
E:	0,24		17,04	2,43		19,23-				
02	Hauptverwaltung									
020	117.900	0	856.350	314.100	0	1.052.550-	0	0	0	0
E:	9,29		67,50	24,76		82,96-				
024	0	0	41.900	26.800	0	68.700-	0	0	0	0
E:			3,30	2,11		5,41-				
02	117.900	0	898.250	340.900	0	1.121.250-	0	0	0	0
E:	9,29		70,80	26,87		88,38-				
03	Finanzverwaltung									
030	0	0	89.500	28.050	0	117.550-	0	0	0	0
E:			7,05	2,21		9,27-				
033	5.000	8.800	131.650	82.120	0	199.970-	0	0	0	0
E:	0,39	0,69	10,38	6,47		15,76-				
034	38.233	5.000	81.600	7.400	0	45.767-	0	0	0	0
E:	3,01	0,39	6,43	0,58		3,61-				
03	43.233	13.800	302.750	117.570	0	363.287-	0	0	0	0
E:	3,41	1,09	23,86	9,27		28,63-				
05	Besondere Dienststellen der allgemeinen Verwaltung									
050	16.450	0	77.200	11.880	0	72.630-	0	0	0	0
E:	1,30		6,08	0,94		5,72-				
052	9.000	0	6.500	18.700	0	16.200-	0	0	0	0
E:	0,71		0,51	1,47		1,28-				
054	0	0	0	0	0	0	0	0	0	0
05	25.450	0	83.700	30.580	0	88.830-	0	0	0	0
E:	2,01		6,60	2,41		7,00-				
06	Einrichtungen für die gesamte Verwaltung									
060	4.000	0	229.900	373.000	0	598.900-	44.000	40.500	176.800	0
E:	0,32		18,12	29,40		47,21-	3,47	3,19	13,94	
06	4.000	0	229.900	373.000	0	598.900-	44.000	40.500	176.800	0
E:	0,32		18,12	29,40		47,21-	3,47	3,19	13,94	
08	Einrichtungen und Maßnahmen für Verwaltungsangehörige									
080	0	0	97.000	22.500	0	119.500-	0	0	0	0
E:			7,65	1,77		9,42-				
08	0	0	97.000	22.500	0	119.500-	0	0	0	0
E:			7,65	1,77		9,42-				
0	193.583	13.800	1.827.750	915.400	0	2.535.767-	44.000	40.500	176.800	0
E:	15,26	1,09	144,06	72,15		199,87-	3,47	3,19	13,94	

Gesamtplan 2023 - Modell 1 aus den rechtskräftigen Vorjahreswerten kopiert										
2. Haushaltsquerschnitt - A: Einzelpläne 0-8										
pro Einwohner bei 12.687 Einwohnern (Stand: 30.06.2022)										
Beträge in EUR										
Gl	Einnahmen aus Verw. u. Betrieb	sonstige Finanzerlöse	Personal - ausgaben	sächl. Verw. u. Betriebsaufwand	Zuwei - sungen u. Zuschüsse	Zuschuß - bedarf (Sp. 3+4 - 5, 6, 7)	obj. bez. Einn. des Vermögens haushalts	Baumaß - nahmen	sonstige Investi - tions - ausgaben	Verpfl. - ermäch - tigungen
	10-17, 19	20-22 24-26, 28	40-46	50-68 84, 86, 69	70-79	-	30-36	94-96	90-93 98, 991	-
1/2	3	4	5	6	7	8	9	10	11	12
1	Öffentliche Sicherheit und Ordnung									
11	Öffentliche Ordnung									
110	9.600	0	0	68.200	0	58.600-	0	0	0	0
E:	0,76			5,38		4,62-				
112	0	0	0	160.000	0	160.000-	0	0	0	0
E:				12,61		12,61-				
114	0	0	0	1.270	0	1.270-	0	0	0	0
E:				0,10		0,10-				
117	5.000	0	0	2.500	0	2.500	0	0	0	0
E:	0,39			0,20		0,20				
119	1.000	0	0	1.000	7.000	7.000-	0	0	0	0
E:	0,08			0,08	0,55	0,55-				
11	15.600	0	0	232.970	7.000	224.370-	0	0	0	0
E:	1,23			18,36	0,55	17,69-				
13	Brandschutz									
130	50.000	0	89.300	404.590	0	443.890-	337.860	97.000	1.098.000	115.000
E:	3,94		7,04	31,89		34,99-	26,63	7,65	86,55	9,06
135	0	0	0	4.000	0	4.000-	0	0	0	0
E:				0,32		0,32-				
13	50.000	0	89.300	408.590	0	447.890-	337.860	97.000	1.098.000	115.000
E:	3,94		7,04	32,21		35,30-	26,63	7,65	86,55	9,06
14	Katastrophenschutz, Zivilschutz									
140	3.980	0	0	4.600	0	620-	0	0	4.800	0
E:	0,31			0,36		0,05-			0,38	
143	0	0	0	0	0	0	0	200.000	0	0
E:								15,76		
149	0	0	0	1.000	0	1.000-	0	0	0	0
E:				0,08		0,08-				
14	3.980	0	0	5.600	0	1.620-	0	200.000	4.800	0
E:	0,31			0,44		0,13-		15,76	0,38	
1	69.580	0	89.300	647.160	7.000	673.880-	337.860	297.000	1.102.800	115.000
E:	5,48		7,04	51,01	0,55	53,12-	26,63	23,41	86,92	9,06
2	Schulen									
21	Grund- und Hauptschulen									
211	217.300	0	646.600	415.550	0	844.850-	12.000	50.000	14.000	0
E:	17,13		50,97	32,75		66,59-	0,95	3,94	1,10	
213	251.850	0	500.800	390.620	0	639.570-	546.375	4.541.000	45.500	500.000
E:	19,85		39,47	30,79		50,41-	43,07	357,93	3,59	39,41
21	469.150	0	1.147.400	806.170	0	1.484.420-	558.375	4.591.000	59.500	500.000
E:	36,98		90,44	63,54		117,00-	44,01	361,87	4,69	39,41
25	Fachschulen, Fachakademien									
250	0	0	0	113	0	113-	0	0	0	0
E:				0,01		0,01-				
25	0	0	0	113	0	113-	0	0	0	0
E:				0,01		0,01-				
29	Übrige schulische Aufgaben									
290	166.933	0	0	372.000	0	205.067-	0	0	0	0
E:	13,16			29,32		16,16-				
295	0	0	0	80.002	0	80.002-	0	0	0	0
E:				6,31		6,31-				
29	166.933	0	0	452.002	0	285.069-	0	0	0	0
E:	13,16			35,63		22,47-				
2	636.083	0	1.147.400	1.258.285	0	1.769.602-	558.375	4.591.000	59.500	500.000
E:	50,14		90,44	99,18		139,48-	44,01	361,87	4,69	39,41

Gesamtplan 2023 - Modell 1 aus den rechtskräftigen Vorjahreswerten kopiert										Beträge in EUR
2. Haushaltsquerschnitt - A: Einzelpläne 0-8										
pro Einwohner bei 12.687 Einwohnern (Stand: 30.06.2022)										
Gl	Einnahmen aus Verw. u. Betrieb	sonstige Finanzerlöse	Personal - ausgaben	sächl. Verw. u. Betriebsaufwand	Zuwei - sungen u. Zuschüsse	Zuschuß - bedarf (Sp. 3+4 - 5, 6, 7)	obj. bez. Einn. des Vermögens haushalts	Baumaß - nahmen	sonstige Investi - tions - ausgaben	Verpfl. - ermäch - tigungen
	10-17, 19	20-22 24-26, 28	40-46	50-68 84, 86, 69	70-79	-	30-36	94-96	90-93 98, 991	-
1/2	3	4	5	6	7	8	9	10	11	12
3	Wissenschaft, Forschung									
	Kulturpflege									
32	Museen, Sammlungen, Ausstellungen									
320	0	0	0	0	0	0	0	0	0	0
321	100	0	1.250	11.015	0	12.165-	0	0	0	0
E:	0,01		0,10	0,87		0,96-				
323	2.000	0	110.600	28.000	0	136.600-	0	9.000	0	0
E:	0,16		8,72	2,21		10,77-		0,71		
32	2.100	0	111.850	39.015	0	148.765-	0	9.000	0	0
E:	0,17		8,82	3,08		11,73-		0,71		
34	Heimat- u. sonst. Kulturpflege									
340	11.000	0	0	24.835	0	13.835-	0	0	0	0
E:	0,87			1,96		1,09-				
341	7.760	0	0	19.413	0	11.653-	0	0	0	0
E:	0,61			1,53		0,92-				
344	2.000	0	0	3.000	0	1.000-	0	0	0	0
E:	0,16			0,24		0,08-				
34	20.760	0	0	47.248	0	26.488-	0	0	0	0
E:	1,64			3,72		2,09-				
35	Volksbildung									
352	20.200	0	58.000	50.456	0	88.256-	0	0	0	0
E:	1,59		4,57	3,98		6,96-				
35	20.200	0	58.000	50.456	0	88.256-	0	0	0	0
E:	1,59		4,57	3,98		6,96-				
36	Naturschutz, Denkmalschutz und -pflege									
360	0	0	0	20.500	0	20.500-	0	0	0	0
E:				1,62		1,62-				
365	0	0	0	5.200	9.300	14.500-	0	0	0	0
E:				0,41	0,73	1,14-				
36	0	0	0	25.700	9.300	35.000-	0	0	0	0
E:				2,03	0,73	2,76-				
37	Kirchliche Angelegenheiten									
370	0	0	0	6.160	0	6.160-	0	0	20.000	0
E:				0,49		0,49-			1,58	
37	0	0	0	6.160	0	6.160-	0	0	20.000	0
E:				0,49		0,49-			1,58	
3	43.060	0	169.850	168.579	9.300	304.669-	0	9.000	20.000	0
E:	3,39		13,39	13,29	0,73	24,01-		0,71	1,58	
4	Soziale Sicherung									
43	Einrichtungen der Sozialhilfe und der Kriegsopferfürsorge									
431	2.000	0	0	12.500	0	10.500-	0	0	0	0
E:	0,16			0,99		0,83-				
439	0	0	0	1.000	0	1.000-	0	0	0	0
E:				0,08		0,08-				
43	2.000	0	0	13.500	0	11.500-	0	0	0	0
E:	0,16			1,06		0,91-				

Gesamtplan 2023 - Modell 1 aus den rechtskräftigen Vorjahreswerten kopiert											Beträge in EUR
2. Haushaltsquerschnitt - A: Einzelpläne 0-8											
pro Einwohner bei 12.687 Einwohnern (Stand: 30.06.2022)											
Gl	Einnahmen aus Verw. u. Betrieb	sonstige Finanzerlöse	Personal - ausgaben	sächl. Verw. u. Betriebsaufwand	Zuwei - sungen u. Zuschüsse	Zuschuß - bedarf (Sp. 3+4 - 5, 6, 7)	obj. bez. Einn. des Vermögens haushalts	Baumaß - nahmen	sonstige Investi - tions - ausgaben	Verpfl. - ermäch - tigungen	
	10-17, 19	20-22 24-26, 28	40-46	50-68 84, 86, 69	70-79	-	30-36	94-96	90-93 98, 991	-	
1/2	3	4	5	6	7	8	9	10	11	12	
46	Eigene Einrichtungen der Jugendhilfe										
460	11.000	0	73.800	62.004	1.500	126.304-	10.000	40.000	2.500	0	
E:	0,87		5,82	4,89	0,12	9,96-	0,79	3,15	0,20		
464	2.278.000	0	0	214.000	3.935.000	1.871.000-	0	0	260.000	0	
E:	179,55			16,87	310,16	147,47-			20,49		
46	2.289.000	0	73.800	276.004	3.936.500	1.997.304-	10.000	40.000	262.500	0	
E:	180,42		5,82	21,75	310,28	157,43-	0,79	3,15	20,69		
47	Förderung anderer Träger der Wohlfahrtspflege										
470	0	0	0	1.700	3.100	4.800-	0	0	0	0	
E:				0,13	0,24	0,38-					
47	0	0	0	1.700	3.100	4.800-	0	0	0	0	
E:				0,13	0,24	0,38-					
4	2.291.000	0	73.800	291.204	3.939.600	2.013.604-	10.000	40.000	262.500	0	
E:	180,58		5,82	22,95	310,52	158,71-	0,79	3,15	20,69		
5	Gesundheit, Sport, Erholung										
55	Förderung des Sports										
550	0	0	0	8.000	19.000	27.000-	0	0	14.700	0	
E:				0,63	1,50	2,13-			1,16		
55	0	0	0	8.000	19.000	27.000-	0	0	14.700	0	
E:				0,63	1,50	2,13-			1,16		
56	Eigene Sportstätten										
560	0	0	0	100	0	100-	0	0	0	0	
E:				0,01		0,01-					
56	0	0	0	100	0	100-	0	0	0	0	
E:				0,01		0,01-					
57	Badeanstalten										
570	216.650	0	362.500	404.032	0	549.882-	0	0	2.000	0	
E:	17,08		28,57	31,85		43,34-			0,16		
57	216.650	0	362.500	404.032	0	549.882-	0	0	2.000	0	
E:	17,08		28,57	31,85		43,34-			0,16		
58	Park- und Gartenanlagen										
580	0	0	0	19.000	0	19.000-	0	0	0	0	
E:				1,50		1,50-					
58	0	0	0	19.000	0	19.000-	0	0	0	0	
E:				1,50		1,50-					
59	Sonst. Erholungseinrichtungen										
590	7.000	0	0	14.285	0	7.285-	0	0	120	0	
E:	0,55			1,13		0,57-			0,01		
593	0	0	0	0	0	0	63.000	150.000	0	0	
E:							4,97	11,82			
594	0	0	0	3.000	0	3.000-	0	0	0	0	
E:				0,24		0,24-					
59	7.000	0	0	17.285	0	10.285-	63.000	150.000	120	0	
E:	0,55			1,36		0,81-	4,97	11,82	0,01		
5	223.650	0	362.500	448.417	19.000	606.267-	63.000	150.000	16.820	0	
E:	17,63		28,57	35,34	1,50	47,79-	4,97	11,82	1,33		

Gesamtplan 2023 - Modell 1 aus den rechtskräftigen Vorjahreswerten kopiert										Beträge in EUR
2. Haushaltsquerschnitt - A: Einzelpläne 0-8										
pro Einwohner bei 12.687 Einwohnern (Stand: 30.06.2022)										
GI	Einnahmen aus Verw. u. Betrieb	sonstige Finanzerinnahmen	Personal - ausgaben	sächl. Verw. u. Betriebsaufwand	Zuwei - sungen u. Zuschüsse	Zuschuß - bedarf (Sp. 3+4 - 5, 6, 7)	obj. bez. Einn. des Vermögens haushalts	Baumaß - nahmen	sonstige Investi - tions - ausgaben	Verpfl. - ermäch - tigungen
	10-17, 19	20-22 24-26, 28	40-46	50-68 84, 86, 69	70-79	-	30-36	94-96	90-93 98, 991	-
1/2	3	4	5	6	7	8	9	10	11	12
6	Bau- und Wohnungswesen, Verkehr									
60	Bauverwaltung									
600	5.800	0	411.400	64.700	0	470.300-	0	0	0	0
E:	0,46		32,43	5,10		37,07-				
601	0	0	101.400	1.000	0	102.400-	0	0	0	0
E:			7,99	0,08		8,07-				
602	0	0	74.600	600	0	75.200-	0	0	0	0
E:			5,88	0,05		5,93-				
604	0	0	0	0	0	0	0	0	0	0
60	5.800	0	587.400	66.300	0	647.900-	0	0	0	0
E:	0,46		46,30	5,23		51,07-				
61	Städtebauliche Planung, Städtebauförderung, Vermessung, Bauordnung									
610	60.000	0	0	456.000	0	396.000-	0	0	0	0
E:	4,73			35,94		31,21-				
615	0	0	0	0	0	0	78.000	112.500	0	0
E:							6,15	8,87		
617	0	0	0	0	0	0	0	0	0	0
61	60.000	0	0	456.000	0	396.000-	78.000	112.500	0	0
E:	4,73			35,94		31,21-	6,15	8,87		
63	Gemeindestraßen									
630	175.900	0	1.791.700	938.551	0	2.554.351-	356.000	0	729.200	0
E:	13,86		141,22	73,98		201,34-	28,06		57,48	
631	9.360	0	0	8.500	0	860	96.500	266.000	0	0
E:	0,74			0,67		0,07	7,61	20,97		
632	0	0	0	0	0	0	0	10.000	32.000	0
E:								0,79	2,52	
63	185.260	0	1.791.700	947.051	0	2.553.491-	452.500	276.000	761.200	0
E:	14,60		141,22	74,65		201,27-	35,67	21,75	60,00	
64	Gemeindestraßen									
648	0	0	0	70.000	0	70.000-	0	0	0	0
E:				5,52		5,52-				
649	0	0	0	0	0	0	4.000	323.000	105.300	0
E:							0,32	25,46	8,30	
64	0	0	0	70.000	0	70.000-	4.000	323.000	105.300	0
E:				5,52		5,52-	0,32	25,46	8,30	
67	Straßenbelichtung und -reinigung									
670	0	0	0	130.000	0	130.000-	30.000	100.000	0	0
E:				10,25		10,25-	2,36	7,88		
67	0	0	0	130.000	0	130.000-	30.000	100.000	0	0
E:				10,25		10,25-	2,36	7,88		
68	Parkiermöglichkeiten									
680	1.500	0	0	0	0	1.500	0	0	0	0
E:	0,12					0,12				
681	0	0	0	0	0	0	0	0	0	0
68	1.500	0	0	0	0	1.500	0	0	0	0
E:	0,12					0,12				

Gesamtplan 2023 - Modell 1 aus den rechtskräftigen Vorjahreswerten kopiert											Beträge in EUR
2. Haushaltsquerschnitt - A: Einzelpläne 0-8											
pro Einwohner bei 12.687 Einwohnern (Stand: 30.06.2022)											
GI	Einnahmen aus Verw. u. Betrieb	sonstige Finanzerlöse	Personal - ausgaben	sächl. Verw. u. Betriebsaufwand	Zuwei - sungen u. Zuschüsse	Zuschuß - bedarf (Sp. 3+4 - 5, 6, 7)	obj. bez. Einn. des Vermögens haushalts	Baumaß - nahmen	sonstige Investi - tions - ausgaben	Verpfl. - ermäch - tigungen	
	10-17, 19	20-22 24-26, 28	40-46	50-68 84, 86, 69	70-79	-	30-36	94-96	90-93 98, 991	-	
1/2	3	4	5	6	7	8	9	10	11	12	
69	Wasserläufe, Wasserbau										
690	0	0	0	0	12.000	12.000-	0	0	0	0	
E:					0,95	0,95-					
69	0	0	0	0	12.000	12.000-	0	0	0	0	
E:					0,95	0,95-					
6	252.560	0	2.379.100	1.669.351	12.000	3.807.891-	564.500	811.500	866.500	0	
E:	19,91		187,52	131,58	0,95	300,14-	44,49	63,96	68,30		
7	Öffentl. Einrichtungen, Wirtschaftsförderung										
70	Abwasserbeseitigung										
700	1.464.559	124.222	319.100	1.269.681	0	0	165.222	125.000	185.372	0	
E:	115,44	9,79	25,15	100,08			13,02	9,85	14,61		
70	1.464.559	124.222	319.100	1.269.681	0	0	165.222	125.000	185.372	0	
E:	115,44	9,79	25,15	100,08			13,02	9,85	14,61		
71	Abwasserbeseitigung										
719	1.825	0	0	31.825	0	30.000-	0	0	0	0	
E:	0,14			2,51		2,36-					
71	1.825	0	0	31.825	0	30.000-	0	0	0	0	
E:	0,14			2,51		2,36-					
72	Abfallbeseitigung										
720	3.000	0	0	5.000	0	2.000-	0	0	0	0	
E:	0,24			0,39		0,16-					
721	0	0	0	2.500	0	2.500-	0	0	0	0	
E:				0,20		0,20-					
728	73.220	0	68.300	5.325	0	405-	0	0	230	0	
E:	5,77		5,38	0,42		0,03-			0,02		
72	76.220	0	68.300	12.825	0	4.905-	0	0	230	0	
E:	6,01		5,38	1,01		0,39-			0,02		
73	Märkte										
730	3.000	0	0	9.475	0	6.475-	0	0	0	0	
E:	0,24			0,75		0,51-					
73	3.000	0	0	9.475	0	6.475-	0	0	0	0	
E:	0,24			0,75		0,51-					
75	Bestattungswesen										
750	60.030	0	65.000	91.126	260	96.356-	0	10.000	90	0	
E:	4,73		5,12	7,18	0,02	7,59-		0,79	0,01		
75	60.030	0	65.000	91.126	260	96.356-	0	10.000	90	0	
E:	4,73		5,12	7,18	0,02	7,59-		0,79	0,01		
76	Sonstige öffentliche Einrichtungen										
760	0	0	0	6.300	0	6.300-	0	0	0	0	
E:				0,50		0,50-					
762	2.400	0	0	48.500	0	46.100-	0	0	0	0	
E:	0,19			3,82		3,63-					
769	2.000	0	0	61.899	0	59.899-	0	0	0	0	
E:	0,16			4,88		4,72-					
76	4.400	0	0	116.699	0	112.299-	0	0	0	0	
E:	0,35			9,20		8,85-					
78	Förderung der Land- und Forstwirtschaft										
785	0	0	0	50.000	0	50.000-	0	0	0	0	
E:				3,94		3,94-					
78	0	0	0	50.000	0	50.000-	0	0	0	0	
E:				3,94		3,94-					

Gesamtplan 2023 - Modell 1 aus den rechtskräftigen Vorjahreswerten kopiert										Beträge in EUR
2. Haushaltsquerschnitt - A: Einzelpläne 0-8										
pro Einwohner bei 12.687 Einwohnern (Stand: 30.06.2022)										
Gl	Einnahmen aus Verw. u. Betrieb	sonstige Finanzerlöse	Personal - ausgaben	sächl. Verw. u. Betriebsaufwand	Zuwei - sungen u. Zuschüsse	Zuschuß - bedarf (Sp. 3+4 - 5, 6, 7)	obj. bez. Einn. des Vermögens haushalts	Baumaß - nahmen	sonstige Investi - tions - ausgaben	Verpfl. - ermäch - tigungen
	10-17, 19	20-22 24-26, 28	40-46	50-68 84, 86, 69	70-79	-	30-36	94-96	90-93 98, 991	-
1/2	3	4	5	6	7	8	9	10	11	12
79	Fremdenverkehr, sonstige Förderung von Wirtschaft und Verkehr									
790	150.750	0	174.300	177.510	14.318	215.378-	185.000	379.000	5.100	0
E:	11,88		13,74	13,99	1,13	16,98-	14,58	29,87	0,40	
791	0	0	0	0	0	0	25.000	0	5.000	0
E:							1,97		0,39	
792	2.940	0	0	1.500	12.650	11.210-	0	0	0	0
E:	0,23			0,12	1,00	0,88-				
79	153.690	0	174.300	179.010	26.968	226.588-	210.000	379.000	10.100	0
E:	12,11		13,74	14,11	2,13	17,86-	16,55	29,87	0,80	
7	1.763.724	124.222	626.700	1.760.641	27.228	526.623-	375.222	514.000	195.792	0
E:	139,02	9,79	49,40	138,78	2,15	41,51-	29,58	40,51	15,43	
8	Wirtschaftl. Unternehmen Grund- u. Sondervermögen									
80	Verwaltung der wirtschaftlichen Unternehmen									
800	Beteiligungsmanagement									
E:	0	0	0	20.000	0	20.000-	0	0	0	0
80	0	0	0	20.000	0	20.000-	0	0	0	0
E:				1,58		1,58-				
81	Versorgungsunternehmen									
810	18.300	272.000	0	12.750	0	277.550	0	0	0	0
E:	1,44	21,44		1,00		21,88				
813	0	25.000	0	4.000	0	21.000	0	0	0	0
E:		1,97		0,32		1,66				
81	18.300	297.000	0	16.750	0	298.550	0	0	0	0
E:	1,44	23,41		1,32		23,53				
85	Land- und forstwirtschaftliche Unternehmen									
855	0	0	0	0	0	0	0	0	0	0
85	0	0	0	0	0	0	0	0	0	0
86	Kur- und Badebetriebe									
860	180.361	0	345.000	454.841	0	619.480-	49.968	129.300	565.500	0
E:	14,22		27,19	35,85		48,83-	3,94	10,19	44,57	
86	180.361	0	345.000	454.841	0	619.480-	49.968	129.300	565.500	0
E:	14,22		27,19	35,85		48,83-	3,94	10,19	44,57	
87	Sonstige wirtschaftliche Unternehmen									
870	0	0	0	0	0	0	0	0	400.000	0
E:									31,53	
87	0	0	0	0	0	0	0	0	400.000	0
E:									31,53	
88	Allgemeines Grundvermögen									
880	86.970	0	0	64.052	0	22.918	0	35.000	4.500	0
E:	6,86			5,05		1,81		2,76	0,35	
881	10.000	0	0	0	0	10.000	0	0	0	0
E:	0,79					0,79				

Gesamtplan 2023 - Modell 1 aus den rechtskräftigen Vorjahreswerten kopiert
 2. Haushaltsquerschnitt - A: Einzelpläne 0-8
 pro Einwohner bei 12.687 Einwohnern (Stand: 30.06.2022)

Beträge in EUR

Gl	Einnahmen aus Verw. u. Betrieb	sonstige Finanzerlöse	Personal - ausgaben	sächl. Verw. u. Betriebsaufwand	Zuwei - sungen u. Zuschüsse	Zuschuß - bedarf (Sp. 3+4 - 5, 6, 7)	obj. bez. Einn. des Vermögens haushalts	Baumaß - nahmen	sonstige Investi - tions - ausgaben	Verpfl. - ermäch - tigungen
	10-17, 19	20-22 24-26, 28	40-46	50-68 84, 86, 69	70-79	-	30-36	94-96	90-93 98, 991	-
1/2	3	4	5	6	7	8	9	10	11	12
882	0	0	0	12.500	0	12.500-	0	0	0	0
E:				0,99		0,99-				
88	96.970	0	0	76.552	0	20.418	0	35.000	4.500	0
E:	7,64			6,03		1,61		2,76	0,35	
8	295.631	297.000	345.000	568.143	0	320.512-	49.968	164.300	970.000	0
E:	23,30	23,41	27,19	44,78		25,26-	3,94	12,95	76,46	
0-8	5.768.871	435.022	7.021.400	7.727.180	4.014.128	12.558.815-	2.002.925	6.617.300	3.670.712	615.000
E:	454,71	34,29	553,43	609,06	316,40	989,90-	157,87	521,58	289,33	48,47

Gesamtplan 2023 - Modell 1 aus den rechtskräftigen Vorjahreswerten kopiert 2. Haushaltsquerschnitt - B: Einzelplan 9 pro Einwohner bei 12.687 Einwohnern (Stand: 30.06.2022)							Beträge in EUR		
GI	Aufgabenbereich	Steuern und allg. Zuweisungen	sonstige Finanz-einnahmen	Deckungsreserve für Personal-ausgaben	sonstige Finanz-ausgaben	Überschuß (Sp. 3+4 - 5+6)	sonstige Einnahmen Vermöge haushal t	sonstige Ausgaben Vermöge haushal t	
	Gruppierungsnummer	00-08, 09	20, 21, 23 26-28	47, 85	80-84 86	-	30, 31, 36 u. 37	90, 91, 97, 990, 992	
1	2	3	4	5	6	7	8	9	
9	Allgemeine Finanzwirtschaft								
90	Steuern, allgemeine Zuweisungen und allgemeine Umlagen								
900		21.134.512	0	0	7.867.061	13.267.451	206.078	0	
	E:	1665,84			620,09	1045,75	16,24		
90		21.134.512	0	0	7.867.061	13.267.451	206.078	0	
	E:	1665,84			620,09	1045,75	16,24		
91	Sonstige allgemeine Finanzwirtschaft								
910		0	2.697	0	0	2.697	3.000.000	0	
	E:		0,21			0,21	236,46		
912		0	0	0	293.400	293.400-	5.079.009	1.250.000	
	E:				23,13	23,13-	400,33	98,53	
914		0	0	0	0	0	0	0	
915		0	832.067	0	0	832.067	0	0	
	E:		65,58			65,58			
916		0	0	0	1.250.000	1.250.000-	1.250.000	0	
	E:				98,53	98,53-	98,53		
91		0	834.764	0	1.543.400	708.636-	9.329.009	1.250.000	
	E:		65,80		121,65	55,86-	735,32	98,53	
92	Abwicklung der Vorjahre								
920		0	0	0	0	0	0	0	
92		0	0	0	0	0	0	0	
96	Verrechnungstechnischer Abschnitt								
969		0	0	0	0	0	0	0	
96		0	0	0	0	0	0	0	
	Summe Einzelplan 9	21.134.512	834.764	0	9.410.461	12.558.815	9.535.087	1.250.000	
	E:	1665,84	65,80		741,74	989,90	751,56	98,53	

Gruppierungsübersicht

Markt Bad Abbach

2023

Gesamtplan 2023 - Modell 1 aus den rechtskräftigen Vorjahreswerten kopiert					Beträge in EUR	
3. Gruppierungsübersicht - Hauptgruppen und prozentuale Veränderung gegenüber Vorjahr						
Nr.	Bezeichnung	Ansatz 2023	+/-Vorj.	Ansatz 2022	+/-Vorj.	Ergebnis 2021
0	Steuern, allgemeine Zuweisungen	21.134.512	+12,45 %	18.794.188	-0,72 %	18.930.147,94
1	Einnahmen aus Verwaltung und Betrieb	5.768.871	+5,61 %	5.462.322	-4,08 %	5.694.889,07
2	Sonstige Finanzeinnahmen	1.269.786	+2,04 %	1.244.410	-0,33 %	1.248.511,85
3	Einnahmen des Vermögenshaushalts	11.538.012	-11,92 %	13.099.577	+15,56 %	11.336.037,37
	Summe Einnahmen	39.711.181	+2,88 %	38.600.497	+3,74 %	37.209.586,23
4	Personalausgaben	7.021.400	+3,43 %	6.788.450	+12,62 %	6.027.921,32
5	Sächlicher Verwaltungs- und Betriebsaufwand	3.667.095	+13,74 %	3.224.127	+24,68 %	2.585.820,90
6	Sächlicher Verwaltungs- und Betriebsaufwand	4.055.085	+35,87 %	2.984.552	+14,77 %	2.600.534,80
7	Zuweisungen u. Zuschüsse	4.014.128	+0,84 %	3.980.850	-0,43 %	3.997.874,74
8	Sonstige Finanzausgaben	9.415.461	+10,47 %	8.522.941	-20,06 %	10.661.397,10
9	Ausgaben des Vermögenshaushalts	11.538.012	-11,92 %	13.099.577	+15,56 %	11.336.037,37
	Summe Ausgaben	39.711.181	+2,88 %	38.600.497	+3,74 %	37.209.586,23

Gesamtplan 2023 - Modell 1 aus den rechtskräftigen Vorjahreswerten kopiert						Beträge in EUR	
3. Gruppierungsübersicht							
zusätzlich Beträge pro Einwohner bei 12.687 Einwohnern (Stand: 30.06.2022)							
Nr.	Bezeichnung	Ansatz 2023	jeEinw.	Ansatz 2022	je Einw.	Ergebnis 2021	je Einw.
	Einnahmen						
	Realsteuern						
000	Grundsteuer A	92.000	7,25	93.000	7,33	92.936,83	7,33
001	Grundsteuer B	1.235.000	97,34	1.225.000	96,56	1.213.727,43	95,67
003	Gewerbsteuer (brutto)	3.400.000	267,99	2.606.500	205,45	3.209.618,76	252,98
	Summe Gruppe 00	4.727.000	372,59	3.924.500	309,33	4.516.283,02	355,98
01	Gemeindeanteile an Gemeinschaftssteuern	11.106.124	875,39	9.954.300	784,61	9.952.963,00	784,50
02	andere Steuern	41.000	3,23	40.000	3,15	25.360,00	2,00
03	Sonst. steuerähnliche Einnahmen	-	-	-	-	-	-
04	Schlüsselzuweisungen vom Land	3.794.408	299,08	3.588.888	282,88	3.170.980,00	249,94
	Summe Gruppe 04	3.794.408	299,08	3.588.888	282,88	3.170.980,00	249,94
05	Bedarfszuweisungen vom Land	-	-	-	-	-	-
	Summe Gruppe 05	-	-	-	-	-	-
06	sonstige allg. Zuweisungen vom Bund	-	-	-	-	-	-
060	vom Bund	-	-	-	-	-	-
061	vom Land	1.304.980	102,86	1.256.500	99,04	1.227.926,09	96,79
062	von Gemeinden und GV	-	-	-	-	-	-
063	von Verwaltungsgemeinschaften	-	-	-	-	-	-
	Summe Gruppe 06	1.304.980	102,86	1.256.500	99,04	1.227.926,09	96,79
07	Allgemeine Umlagen Solidarumlage	-	-	-	-	-	-
071	Solidarumlage	-	-	-	-	-	-
072	von Gemeinden und GV	-	-	-	-	-	-
	Summe Gruppe 07	-	-	-	-	-	-
08	Allgemeine Zuweisungen aus besonderen Abrechnungs- verfahren	161.000	12,69	30.000	2,36	36.635,83	2,89
081	Allgemeine Zuweisungen aus besonderen Abrechnungs- verfahren vom Land	-	-	-	-	-	-
	Summe Gruppe 08	161.000	12,69	30.000	2,36	36.635,83	2,89
09	Leistgn. d. Landes a. d. Umsetzung d. Vierten Gesetzes f. moderne Dienstleistgn. am Arbeitsmarkt	-	-	-	-	-	-
092	Leistgn. d. Landes a. d. Umsetzung d. Vierten Gesetzes f. moderne Dienstleistgn. am Arbeitsmarkt	-	-	-	-	-	-
	Summe Gruppe 09	-	-	-	-	-	-
	Summe Hauptgruppe 0	21.134.512	1.665,84	18.794.188	1.481,37	18.930.147,94	1.492,09
1	Einn. aus Verw. und Betrieb						
10	Verwaltungsgebühren	148.900	11,74	126.550	9,97	136.861,34	10,79
11	Benutzungsgebühren und ähnliche Entgelte	1.688.722	133,11	1.583.733	124,83	1.514.304,42	119,36
12	Zweckgebundene Abgaben	69.200	5,45	70.200	5,53	48.650,81	3,83
	Summe Gruppen 10 - 12	1.906.822	150,30	1.780.483	140,34	1.699.816,57	133,98
13	Einnahmen aus Verkauf	36.780	2,90	37.200	2,93	27.802,71	2,19

Gesamtplan 2023 - Modell 1 aus den rechtskräftigen Vorjahreswerten kopiert							Beträge in EUR
3. Gruppierungsübersicht							
zusätzlich Beträge pro Einwohner bei 12.687 Einwohnern (Stand: 30.06.2022)							
Nr.	Bezeichnung	Ansatz 2023	jeEinw.	Ansatz 2022	je Einw.	Ergebnis 2021	je Einw.
14	Mieten und Pachten	140.326	11,06	198.100	15,61	229.228,17	18,07
15	Sonstige Verwaltungs- und Betriebsmaßnahmen	333.698	26,30	299.380	23,60	326.341,92	25,72
	Summe Gruppen 13 - 15	510.804	40,26	534.680	42,14	583.372,80	45,98
16	Erstattungen von Ausgaben des Verwaltungshaushaltes						
160	von Bund, ERP-Sondervermögen	2.730	0,22	2.730	0,22	2.492,88	0,20
161	vom Land	10.280	0,81	1.280	0,10	24.782,68	1,95
162	von Gemeinden/Gemeindeverb.	142.390	11,22	139.440	10,99	162.856,33	12,84
163	von Zweckverbänden und dgl.	-	-	-	-	-	-
164	von Trägern der gesetzlichen Sozialversicherung	-	-	-	-	-	-
165	von kommunalen Sonderrechnungen	-	-	-	-	-	-
166	von sonst. öffentlichen Sonderrechnungen	-	-	-	-	-	-
167	von privaten Unternehmen	62.000	4,89	1.500	0,12	31.391,46	2,47
168	von übrigen Bereichen	28.000	2,21	-	-	-	-
169	Innere Verrechnungen	237.492	18,72	172.745	13,62	180.563,00	14,23
	Summe Gruppe 16	482.892	38,06	317.695	25,04	402.086,35	31,69
17	Zuweisungen und Zuschüsse laufende Zwecke						
170	von Bund, ERP-Sondervermögen	-	-	-	-	-	-
171	vom Land	2.845.533	224,29	2.724.524	214,75	2.918.991,49	230,08
172	von Gemeinden/Gemeindeverb.	2.940	0,23	102.940	8,11	84.221,86	6,64
173	von Zweckverbänden und dgl.	-	-	-	-	-	-
174	von Trägern der gesetzlichen Sozialversicherung	8.600	0,68	0	0,00	-	-
175	von kommunalen Sonderrechnungen	-	-	-	-	-	-
176	von sonstigen öffentlichen Sonderrechnungen	0	0,00	0	0,00	-	-
177	von privaten Unternehmen	4.600	0,36	1.000	0,08	5.500,00	0,43
178	von übrigen Bereichen	6.680	0,53	1.000	0,08	900,00	0,07
	Summe Gruppe 17	2.868.353	226,09	2.829.464	223,02	3.009.613,35	237,22
19	Aufgabenbez. Leist. Beteiligung						
191	f. Unterk. u. Heizg. a. Arbeitssuch	-	-	-	-	-	-
192	zur Sicherung des Lebensunterhalts nach SGB II	-	-	-	-	-	-
193	bei der Eingliederung von Arbeitssuchenden nach SGB II	-	-	-	-	-	-
	Summe Gruppe 19	-	-	-	-	-	-
	Summe Hauptgruppe 1	5.768.871	454,71	5.462.322	430,54	5.694.889,07	448,88
2	sonstige Finanzerlöse						
20	Zinseinnahmen						
200	vom Bund, ERP-Sondervermögen	-	-	-	-	-	-
201	vom Land	-	-	-	-	-	-
202	von Gemeinden/GV	-	-	-	-	-	-
203	von Zweckverbänden und dgl.	-	-	-	-	-	-
204	von Trägern der gesetzlichen Sozialversicherung	-	-	-	-	-	-
205	v. sonst. öffentl. Bereich	-	-	-	-	-	-
206	v. sonst. öffentl. Sonderrechnungen	0	0,00	2.600	0,20	0,00	0,00
207	von privaten Unternehmen	2.697	0,21	20	0,00	18,36	0,00
208	von übrigen Bereichen	-	-	-	-	-	-
209	aus inneren Darlehen	-	-	-	-	-	-
	Summe Gruppe 20	2.697	0,21	2.620	0,21	18,36	0,00
21	Gewinnanteile v. wirtschaftl. Untern. u. a. Beteiligungen	-	-	-	-	-	-

Gesamtplan 2023 - Modell 1 aus den rechtskräftigen Vorjahreswerten kopiert							Beträge in EUR
3. Gruppierungsübersicht							
zusätzlich Beträge pro Einwohner bei 12.687 Einwohnern (Stand: 30.06.2022)							
Nr.	Bezeichnung	Ansatz 2023	jeEinw.	Ansatz 2022	je Einw.	Ergebnis 2021	je Einw.
22	Konzessionsabgaben	297.000	23,41	282.000	22,23	279.576,13	22,04
	Summe Gruppen 21 - 22	297.000	23,41	282.000	22,23	279.576,13	22,04
23	Schuldendienstlizenzen (Zinsen)						
230	von Bund, ERP-Sondervermögen	-	-	-	-	-	-
231	von Land	0	0,00	0	0,00	0,00	0,00
232	von Gemeinden/GV	-	-	-	-	-	-
233	von Zweckverbänden und dgl.	-	-	-	-	-	-
234	von Trägern der gesetzlichen Sozialversicherung	-	-	-	-	-	-
235	v. komm. Sonderrechnungen	-	-	-	-	-	-
236	v. sonst. öff. Sonderrechnungen	-	-	-	-	-	-
237	von priv. Unternehmen	-	-	-	-	-	-
238	von übrigen Bereichen	-	-	-	-	-	-
	Summe Gruppe 23	0	0,00	0	0,00	0,00	0,00
24	Ersatz sozial. Leistg. a. v. E.						
240	Kostenbeitr., Aufwendungsers.; Kosteners.; überörtl. Tr.	-	-	-	-	-	-
241	Kostenbeitr., Aufwendungsers.; Kosteners.; Örtl. Träger	-	-	-	-	-	-
242	Unterh.-anspr. geg. bgl.-rechtl. Unterh.-verpfl.; überörtl. Träg.	-	-	-	-	-	-
243	Unterh.-anspr. geg. bgl.-rechtl. Unterh.-verpfl.; Örtl. Träger	-	-	-	-	-	-
244	Leistg. v. Sozialleistungsträgern - überörtlicher Träger	-	-	-	-	-	-
245	Leistg. v. Sozialleistungsträgern - Örtlicher Träger	-	-	-	-	-	-
246	Sonstige Ersatzleistungen - überörtlicher Träger	-	-	-	-	-	-
247	Sonstige Ersatzleistungen - Örtlicher Träger	-	-	-	-	-	-
248	Rückzahlg. gewähr. Hilfen - überörtlicher Träger	-	-	-	-	-	-
249	Rückzahlg. gewähr. Hilfen - Örtlicher Träger	-	-	-	-	-	-
	Summe Gruppe 24	-	-	-	-	-	-
25	Ersatz von sozialen Leistungen in Einrichtungen						
250	Kostenbeitr., Aufwendungsers.; Kosteners.; überörtl. Tr.	-	-	-	-	-	-
251	Kostenbeitr., Aufwendungsers.; Kosteners.; Örtl. Träger	-	-	-	-	-	-
252	Unterh.-anspr. geg. bgl.-rechtl. Unterh.-verpfl.; überörtl. Träg.	-	-	-	-	-	-
253	Unterh.-anspr. geg. bgl.-rechtl. Unterh.-verpfl.; Örtl. Träger	-	-	-	-	-	-
254	Leistg. v. Sozialleistungsträgern - überörtlicher Träger	-	-	-	-	-	-
255	Leistg. v. Sozialleistungsträgern - Örtlicher Träger	-	-	-	-	-	-
256	Sonstige Ersatzleistungen - überörtlicher Träger	-	-	-	-	-	-
257	Sonstige Ersatzleistungen - Örtlicher Träger	-	-	-	-	-	-
258	Rückzahlg. gewähr. Hilfen - überörtlicher Träger	-	-	-	-	-	-
259	Rückzahlg. gewähr. Hilfen - Örtlicher Träger	-	-	-	-	-	-
	Summe Gruppe 25	-	-	-	-	-	-
26	Weitere Finanzeinnahmen	13.800	1,09	9.600	0,76	15.748,10	1,24
27	Kalkulatorische Einnahmen						
270	Abschreibungen	393.695	31,03	392.085	30,90	396.461,16	31,25
271	Abschreibungen zuw. finanziert	-	-	-	-	-	-
272	Abschreibungen auf Wiederbe-	-	-	-	-	-	-

Gesamtplan 2023 - Modell 1 aus den rechtskräftigen Vorjahreswerten kopiert						Beträge in EUR	
3. Gruppierungsübersicht							
zusätzlich Beträge pro Einwohner bei 12.687 Einwohnern (Stand: 30.06.2022)							
Nr.	Bezeichnung	Ansatz 2023	jeEinw.	Ansatz 2022	je Einw.	Ergebnis 2021	je Einw.
275	Schaffungszeitwerte Verzinsung des Anlagekapitals	438.372	34,55	468.728	36,95	492.055,00	38,78
	Summe Gruppe 27	832.067	65,58	860.813	67,85	888.516,16	70,03
28	Zuführung vom Verm.-Haushalt						
280	Zuführung vom Verm.-Haushalt	0	0,00	0	0,00	106,37	0,01
281	Zuführung VermHH	-	-	-	-	-	-
282	Zuführung VermHH	-	-	-	-	-	-
283	Zuführung VermHH	124.222	9,79	89.377	7,04	64.546,73	5,09
284	Zuführung VermHH	-	-	-	-	-	-
285	Zuführung VermHH	-	-	-	-	-	-
286	Zuführung VermHH	-	-	-	-	-	-
287	Zuführung VermHH	-	-	-	-	-	-
288	Zuführung VermHH	-	-	-	-	-	-
289	Zuführung VermHH	-	-	-	-	-	-
	Summe Gruppe 28	124.222	9,79	89.377	7,04	64.653,10	5,10
295	Istüberschuss des VerwHH	0	0,00	0	0,00	0,00	0,00
	Summe Hauptgruppe 2	1.269.786	100,09	1.244.410	98,09	1.248.511,85	98,41
	Summe der Einnahmen des Verwaltungshaushaltes	28.173.169	2.220,63	25.500.920	2.010,00	25.873.548,86	2.039,37
3	Einn. des Vermögenshaushaltes						
30	Zuführung vom Verw.-Haushalt						
300	Zuführung vom Verw.-Haushalt	1.250.000	98,53	1.379.437	108,73	4.336.972,79	341,84
301	Zuführung VerwHH	-	-	-	-	-	-
302	Zuführung VerwHH	-	-	-	-	-	-
303	Zuführung VerwHH	0	0,00	0	0,00	0,00	0,00
304	Zuführung VerwHH	-	-	-	-	-	-
305	Zuführung VerwHH	-	-	-	-	-	-
306	Zuführung VerwHH	-	-	-	-	-	-
307	Zuführung VerwHH	-	-	-	-	-	-
308	Zuführung VerwHH	-	-	-	-	-	-
309	Zuführung VerwHH	-	-	-	-	-	-
	Summe Gruppe 30	1.250.000	98,53	1.379.437	108,73	4.336.972,79	341,84
31	Entnahmen aus Rücklagen						
310	Entnahmen aus Rücklagen	3.000.000	236,46	2.500.000	197,05	1.500.076,47	118,24
311	Entnahmen aus Sonderrücklagen	-	-	-	-	-	-
312	Entnahmen aus Sonderrücklagen	-	-	-	-	-	-

Gesamtplan 2023 - Modell 1 aus den rechtskräftigen Vorjahreswerten kopiert							Beträge in EUR	
3. Gruppierungsübersicht								
zusätzlich Beträge pro Einwohner bei 12.687 Einwohnern (Stand: 30.06.2022)								
Nr.	Bezeichnung	Ansatz 2023	jeEinw.	Ansatz 2022	je Einw.	Ergebnis 2021	je Einw.	
313	Entnahmen aus Sonderrücklagen	124.222	9,79	89.377	7,04	64.546,73	5,09	
314	Entnahmen aus Sonderrücklagen	-	-	-	-	-	-	
315	Entnahmen aus Sonderrücklagen	-	-	-	-	-	-	
316	Entnahmen aus Sonderrücklagen	-	-	-	-	-	-	
317	Entnahmen aus Sonderrücklagen	-	-	-	-	-	-	
318	Entnahmen aus Sonderrücklagen	-	-	-	-	-	-	
319	Entnahmen aus Sonderrücklagen	-	-	-	-	-	-	
	Summe Gruppe 31	3.124.222	246,25	2.589.377	204,10	1.564.623,20	123,32	
32	Rückflüsse von Darlehen							
320	vom Bund, ERP-Sondervermögen	-	-	-	-	-	-	
321	vom Land	-	-	-	-	-	-	
322	von Gemeinden/GV	-	-	-	-	-	-	
323	von Zweckverbänden und dgl.	-	-	-	-	-	-	
324	von Trägern der gesetzlichen Sozialversicherung	-	-	-	-	-	-	
325	von sonstigen Bereichen	-	-	-	-	-	-	
326	von sonstigen Bereichen	-	-	-	-	-	-	
327	von sonstigen Bereichen	-	-	-	-	-	-	
328	von sonstigen Bereichen	-	-	-	-	-	-	
	Summe Gruppe 32	-	-	-	-	-	-	
33	Einnahmen aus der Veräußerung v. Beteiligungen u Rückflüsse von Kapitalanlagen	-	-	-	-	-	-	
34	Einnahmen aus der Veräußerung von Sachen des Anlageverm.	254.000	20,02	4.188.000	330,10	1.820.807,33	143,52	
35	Beiträge und ähnl. Entgelte	35.000	2,76	102.000	8,04	751.539,76	59,24	
36	Zuschüsse für Investitionen/Investitionsfördermaßnahmen							
360	von Bund, ERP-Sondervermögen	79.968	6,30	179.800	14,17	23.115,00	1,82	
361	vom Land	1.550.513	122,21	1.862.043	146,77	965.302,00	76,09	
362	von Gemeinden/GV	58.800	4,63	6.000	0,47	0,00	0,00	
363	von Zweckverbänden und dgl.	-	-	-	-	-	-	
364	von Trägern der gesetzlichen Sozialversicherung	-	-	-	-	-	-	
365	von kommun. Sonderrechnungen	-	-	-	-	-	-	
366	v. sonst. öffentl. Sonderrechnngn.	-	-	-	-	-	-	
367	von privaten Unternehmen	96.500	7,61	320.500	25,26	384.442,95	30,30	
368	von übrigen Bereichen	10.000	0,79	0	0,00	20.000,00	1,58	
	Summe Gruppe 36	1.795.781	141,54	2.368.343	186,67	1.392.859,95	109,79	
37	Einnahmen aus Krediten und inneren Darlehen							
370	von Bund, ERP-Sondervermögen	0	0,00	0	0,00	0,00	0,00	
371	vom Land	0	0,00	0	0,00	0,00	0,00	
372	von Gemeinden/GV	-	-	-	-	-	-	
373	von Zweckverbänden und dgl.	-	-	-	-	-	-	
374	von Trägern der gesetzlichen Sozialversicherung	-	-	-	-	-	-	
375	von kommun. Sonderrechnungen	-	-	-	-	-	-	
376	v. sonst. öff. Sonderrechnungen	0	0,00	0	0,00	0,00	0,00	
377	von Kreditinst. (einschl. Spk.)	5.079.009	400,33	2.472.420	194,88	1.469.234,34	115,81	
378	von übrigen Bereichen	-	-	0	0,00	0,00	0,00	
379	Innere Darlehen	-	-	-	-	-	-	
	Summe Gruppe 37	5.079.009	400,33	2.472.420	194,88	1.469.234,34	115,81	

Gesamtplan 2023 - Modell 1 aus den rechtskräftigen Vorjahreswerten kopiert		Beträge in EUR					
3. Gruppierungsübersicht		zusätzlich Beträge pro Einwohner bei 12.687 Einwohnern (Stand: 30.06.2022)					
Nr.	Bezeichnung	Ansatz 2023 je Einw.		Ansatz 2022 je Einw.		Ergebnis 2021 je Einw.	
38	Schuldendiensthilfen (Tilg.)						
381	vom Land	-	-	-	-	-	-
	Summe Gruppe 38	-	-	-	-	-	-
392	Sollfehlbetrag	0	0,00	0	0,00	0,00	0,00
395	Istüberschuss des VmH	0	0,00	0	0,00	0,00	0,00
	Summe der Einnahmen des Vermögenshaushaltes	11.538.012	909,44	13.099.577	1.032,52	11.336.037,37	893,52
	Summe der Gesamteinnahmen	39.711.181	3.130,07	38.600.497	3.042,52	37.209.586,23	2.932,89

Gesamtplan 2023 - Modell 1 aus den rechtskräftigen Vorjahreswerten kopiert						Beträge in EUR	
3. Gruppierungsübersicht							
zusätzlich Beträge pro Einwohner bei 12.687 Einwohnern (Stand: 30.06.2022)							
Nr.	Bezeichnung	Ansatz 2023	je Einw.	Ansatz 2022	je Einw.	Ergebnis 2021	je Einw.
	Ausgaben						
4	Personal ausgaben						
40	Aufwendung für ehrenamtliche Tätigkeiten	96.500	7,61	120.000	9,46	135.970,13	10,72
41	Dienstbezüge und dgl.	5.275.320	415,81	5.020.320	395,71	4.368.428,74	344,32
42	Versorgungsbezüge und dgl.	-	-	-	-	-	-
43	Beiträge zu Versorgungskassen	589.280	46,45	582.750	45,93	594.874,52	46,89
44	Beiträge zur gesetzlichen Sozialversicherung	960.300	75,69	965.380	76,09	839.218,81	66,15
45	Beihilfen, Unterstützungen und dgl.	88.000	6,94	88.000	6,94	82.312,94	6,49
46	Personal - Nebenausgaben	12.000	0,95	12.000	0,95	7.116,18	0,56
47	Deckungsreserve für Personal ausgaben	0	0,00	0	0,00	0,00	0,00
	Summe Hauptgruppe 4	7.021.400	553,43	6.788.450	535,07	6.027.921,32	475,13
5-6	Sächlicher Verwaltungs- und Betriebsaufwand						
50	Unterhaltung d. Grundstücke und baulichen Anlagen	584.900	46,10	493.000	38,86	316.529,08	24,95
51	Unterhaltung des sonstigen unbeweglichen Vermögens	1.101.400	86,81	1.016.400	80,11	810.953,36	63,92
	Summe Gruppe 50, 51	1.686.300	132,92	1.509.400	118,97	1.127.482,44	88,87
52	Geräte, Ausstattungs- und Ausrüstungsgegenstände, sonst. Gebrauchsgegenstände	182.399	14,38	275.700	21,73	225.793,48	17,80
53	Mieten und Pachten	77.398	6,10	50.223	3,96	53.276,23	4,20
54	Bewirtschaftg d. Grundstücke baulichen Anlagen usw.	1.059.416	83,50	914.775	72,10	729.088,14	57,47
55	Hal tung von Fahrzeugen	424.282	33,44	297.029	23,41	296.855,15	23,40
56	Besondere Aufwendungen für Bedienstete	183.100	14,43	130.500	10,29	119.578,63	9,43
57-63	Weiter Verwaltungs- und Betriebsausgaben	1.426.664	112,45	1.099.350	86,65	753.007,63	59,35
64	Steuern, Versicherungen, Schadensfälle	483.884	38,14	484.453	38,18	357.424,52	28,17
65	Geschäftsausgaben	819.605	64,60	284.330	22,41	302.820,23	23,87
66	Weitere all gemeine sächliche Ausgaben	55.753	4,39	68.961	5,44	104.394,70	8,23
	Summe Gruppen 64 - 66	1.359.242	107,14	837.744	66,03	764.639,45	60,27
67	Erstattungen von Ausgaben des Verwaltungshaushaltes						
670	an Bund, ERP-Sondervermögen	5.000	0,39	5.000	0,39	4.608,60	0,36
671	an Land	38.020	3,00	5.000	0,39	4.942,00	0,39
672	an Gemei den/GV	20.300	1,60	13.900	1,10	8.112,50	0,64
673	an Zweckverbände und dgl.	190.500	15,02	31.500	2,48	28.489,11	2,25
674	an Träger der gesetzlichen Sozialversicherung	-	-	-	-	-	-

Gesamtplan 2023 - Modell 1 aus den rechtskräftigen Vorjahreswerten kopiert						Beträge in EUR	
3. Gruppierungsübersicht							
zusätzlich Beträge pro Einwohner bei 12.687 Einwohnern (Stand: 30.06.2022)							
Nr.	Bezeichnung	Ansatz 2023	jeEinw.	Ansatz 2022	je Einw.	Ergebnis 2021	je Einw.
675	an kommun. Sonderrechnungen	-	-	-	-	-	-
676	an sonst. öff. Sonderrechnungen	-	-	-	-	-	-
677	an private Unternehmen	0	0,00	5.000	0,39	1.403,18	0,11
678	an übrige Bereiche	-	-	-	-	-	-
679	Innere Verrechnungen	237.492	18,72	172.745	13,62	180.563,00	14,23
	Summe Gruppe 67	491.312	38,73	233.145	18,38	228.118,39	17,98
68	Kalkulatorische Kosten						
680	Abschreibungen	393.695	31,03	392.085	30,90	396.461,16	31,25
681	Abschreibungen zuw. finanziert	-	-	-	-	-	-
682	Abschreibungen auf Wiederbeschaffungszeitwerte	-	-	-	-	-	-
685	Verzinsung des Anlagekapitals	438.372	34,55	468.728	36,95	492.055,00	38,78
	Summe Gruppe 68	832.067	65,58	860.813	67,85	888.516,16	70,03
69	Aufgabenbezog. Leist.Beteilig.						
690	bei Leistungen für Unterkunft und Heizung nach SGB II	-	-	-	-	-	-
691	bei Leistungen f. Wohnbeschaff./Umzugsko. nach SGB II	-	-	-	-	-	-
692	b. Leist. zur Einglied. v. Arbeitsuchenden nach SGB II	-	-	-	-	-	-
693	bei einmaligen Leistungen an Arbeitsuchende SGB II	-	-	-	-	-	-
694	Arbeitslosengeld II nach SGB II ohne Unterkunft/Heizung	-	-	-	-	-	-
695	bei der Eingliederung Arbeitsuchender nach SGB II	-	-	-	-	-	-
696	Leistungen für Bildung und Teilhabe nach SGB II im Rahmen einer gemeinsamen Einrichtung	-	-	-	-	-	-
	Summe Gruppe 69	-	-	-	-	-	-
	Summe Hauptgruppen 5 - 6	7.722.180	608,67	6.208.679	489,37	5.186.355,70	408,79
7	Zuweisungen und Zuschüsse (nicht für Investitionen)						
70	Zuschüsse für laufende Zwecke soz. oder ähnl. Einrichtungen	3.965.860	312,59	3.863.400	304,52	3.896.343,29	307,11
71	Zuweisungen und sonstige Zuschüsse für laufende Zwecke						
710	an Bund, ERP-Sondervermögen	-	-	-	-	-	-
711	an Land	9.300	0,73	9.800	0,77	9.714,00	0,77
712	an Gemeinden/GV	5.000	0,39	100.000	7,88	84.178,44	6,64
713	an Zweckverbände und dgl.	26.318	2,07	-	-	-	-
714	an Träger der gesetzlichen Sozialversicherung	-	-	-	-	-	-
715	an kommunale Sonderrechnungen	-	-	-	-	-	-
716	an sonstige öffentliche Sonderrechnungen	7.650	0,60	7.650	0,60	7.639,01	0,60
717	an private Unternehmen	-	-	-	-	-	-
718	an übrige Bereiche	-	-	-	-	-	-
	Summe Gruppe 71	48.268	3,80	117.450	9,26	101.531,45	8,00
72	Schuldendienstlifen						
722	an Gemeinden/GV	-	-	-	-	-	-
723	an Zweckverbände und dgl.	-	-	-	-	-	-
724	an Träger der gesetzlichen Sozialversicherung	-	-	-	-	-	-
725	an kommunale Sonderrechnungen	-	-	-	-	-	-
726	an sonstige öffentliche Sonderrechnungen	-	-	-	-	-	-
727	an private Unternehmen	-	-	-	-	-	-

Gesamtplan 2023 - Modell 1 aus den rechtskräftigen Vorjahreswerten kopiert		Beträge in EUR					
3. Gruppierungsübersicht							
zusätzlich Beträge pro Einwohner bei 12.687 Einwohnern (Stand: 30.06.2022)							
Nr.	Bezeichnung	Ansatz 2023	jeEinw.	Ansatz 2022	je Einw.	Ergebnis 2021	je Einw.
728	an übrige Bereiche	-	-	-	-	-	-
	Summe Gruppe 72	-	-	-	-	-	-
73	Leistungen d. Sozialhilfe an nat. Personen (a.v.E.)						
730	SH einschl. Grundsicher. i. Alter u. bei Erwerbsminderung a.v.E. - Überörtlicher Träger	-	-	-	-	-	-
735	SH einschl. Grundsicher. i. Alter u. b. Erwerbsminderung a. v. E. - Örtlicher Träger	-	-	-	-	-	-
739	Leistungen für Bildung und Teilhabe an natürliche Personen a.v.E.	-	-	-	-	-	-
	Summe Gruppe 73	-	-	-	-	-	-
74	Leistungen d. Sozialhilfe an nat. Personen (i.E.)						
740	SH einschl. Grundsicher. i. Alter u. b. Erwerbsminderung - Überörtlicher Träger	-	-	-	-	-	-
745	SH einschl. Grundsicher. im Alter u. b. Erwerbsminderung - Örtlicher Träger	-	-	-	-	-	-
749	Leistungen für Bildung und Teilhabe an natürliche Personen i. E.	-	-	-	-	-	-
	Summe Gruppe 74	-	-	-	-	-	-
75	Leistungen an Kriegsoffer und ähnliche Anspruchsberechtigte	-	-	-	-	-	-
76	Leistungen der Jugendhilfe ausserhalb von Einrichtungen	-	-	-	-	-	-
77	Leistungen der Jugendhilfe in Einrichtungen	-	-	-	-	-	-
78	Sonstige soziale Leistungen						
781	Bildung und Teilhabe nach Bundeskindergeldgesetz	-	-	-	-	-	-
782	Originäre Leistungen für Bildung und Teilhabe nach SGB II	-	-	-	-	-	-
783	für Unterkunft und Heizung an Arbeitssuchende SGB II	-	-	-	-	-	-
784	zur Eingliederung von Arbeitssuchenden nach SGB II	-	-	-	-	-	-
785	Einmalige Leistungen an Arbeitssuchende nach SGB II	-	-	-	-	-	-
786	Arbeitslosengeld nach SGB II	-	-	-	-	-	-
787	Leistungen zur Eingliederung Arbeitssuchender nach SGB II	-	-	-	-	-	-
788	Weitere soziale Leistungen	-	-	-	-	-	-
	Summe Gruppe 78	-	-	-	-	-	-
79	Asylbewerberleistungsgesetz	-	-	-	-	-	-
	Summe der Gruppen 73 - 79	-	-	-	-	-	-
	Summe Hauptgruppe 7	4.014.128	316,40	3.980.850	313,77	3.997.874,74	315,12
8	Sonstige Finanzausgaben						
80	Zinsausgaben						
800	an Bund	0	0,00	0	0,00	0,00	0,00
801	an Land	0	0,00	0	0,00	0,00	0,00

Gesamtplan 2023 - Modell 1 aus den rechtskräftigen Vorjahreswerten kopiert							Beträge in EUR	
3. Gruppierungsübersicht								
zusätzlich Beträge pro Einwohner bei 12.687 Einwohnern (Stand: 30.06.2022)								
Nr.	Bezeichnung	Ansatz 2023	jeEinw.	Ansatz 2022	je Einw.	Ergebnis 2021	je Einw.	
802	an Gemeinden/GV	-	-	-	-	-	-	
803	an Zweckverbände und dgl.	-	-	-	-	-	-	
804	an Träger der gesetzlichen Sozialversicherung	-	-	-	-	-	-	
805	an kommunale Sonderrechnungen	-	-	-	-	-	-	
806	an sonstige öffentliche Sonderrechnungen	0	0,00	0	0,00	0,00	0,00	
807	an Kreditinstit. (einschl. Spk.)	293.400	23,13	148.000	11,67	170.075,63	13,41	
808	an übrige Bereiche	0	0,00	0	0,00	0,00	0,00	
809	für innere Darlehen	-	-	-	-	-	-	
	Summe Gruppe 80	293.400	23,13	148.000	11,67	170.075,63	13,41	
81	Steuerbeteiligungen							
810	Gewerbesteuerumlage	305.000	24,04	253.500	19,98	249.828,00	19,69	
	Summe Gruppe 81	305.000	24,04	253.500	19,98	249.828,00	19,69	
82	Allgemeine Zuweisungen							
821	an Land	-	-	-	-	-	-	
822	an Gemeinden und Gemeindeverb.	-	-	-	-	-	-	
	Summe Gruppe 82	-	-	-	-	-	-	
83	Allgemeine Umlagen							
831	an Land (Solidarumlage)	-	-	-	-	-	-	
832	an Gemeinden/Gemeindeverbände	7.562.061	596,05	6.740.004	531,25	5.900.980,68	465,12	
833	an Verwaltungsgemeinschaften	-	-	-	-	-	-	
	Summe Gruppe 83	7.562.061	596,05	6.740.004	531,25	5.900.980,68	465,12	
84	Weitere Finanzausgaben	5.000	0,39	2.000	0,16	3.540,00	0,28	
85	Deckungsreserve	0	0,00	0	0,00	0,00	0,00	
86	Zuführung zum Verm.-Haushalt							
860	Zuführung zum Verm.-Haushalt	1.250.000	98,53	1.379.437	108,73	4.336.972,79	341,84	
861	Zuführung VermHH	-	-	-	-	-	-	
862	Zuführung VermHH	-	-	-	-	-	-	
863	Zuführung VermHH	0	0,00	0	0,00	0,00	0,00	
864	Zuführung VermHH	-	-	-	-	-	-	
865	Zuführung VermHH	-	-	-	-	-	-	
866	Zuführung VermHH	-	-	-	-	-	-	
867	Zuführung VermHH	-	-	-	-	-	-	
868	Zuführung VermHH	-	-	-	-	-	-	
869	Zuführung VermHH	-	-	-	-	-	-	
	Summe Gruppe 86	1.250.000	98,53	1.379.437	108,73	4.336.972,79	341,84	
895	Istfehlbetrag	0	0,00	0	0,00	0,00	0,00	
	Summe Hauptgruppe 8	9.415.461	742,13	8.522.941	671,79	10.661.397,10	840,34	
	Ausgaben des Verw.-Haushalts	28.173.169	2.220,63	25.500.920	2.010,00	25.873.548,86	2.039,37	
9	Ausgaben des Verm.-Haushalts							

Gesamtplan 2023 - Modell 1 aus den rechtskräftigen Vorjahreswerten kopiert							Beträge in EUR	
3. Gruppierungsübersicht								
zusätzlich Beträge pro Einwohner bei 12.687 Einwohnern (Stand: 30.06.2022)								
Nr.	Bezeichnung	Ansatz 2023	jeEinw.	Ansatz 2022	je Einw.	Ergebnis 2021	je Einw.	
90	Zuführung zum Verw.-Haushalt							
900	Zuführung zum Verw.-Haushalt	0	0,00	0	0,00	106,37	0,01	
901	Zuführung VerwHH	-	-	-	-	-	-	
902	Zuführung VerwHH	-	-	-	-	-	-	
903	Zuführung VerwHH	124.222	9,79	89.377	7,04	64.546,73	5,09	
904	Zuführung VerwHH	-	-	-	-	-	-	
905	Zuführung VerwHH	-	-	-	-	-	-	
906	Zuführung VerwHH	-	-	-	-	-	-	
907	Zuführung VerwHH	-	-	-	-	-	-	
908	Zuführung VerwHH	-	-	-	-	-	-	
909	Zuführung VerwHH	-	-	-	-	-	-	
	Summe Gruppe 90	124.222	9,79	89.377	7,04	64.653,10	5,10	
91	Zuführung an Rücklagen							
910	Zuführung an Rücklagen	0	0,00	0	0,00	8.413,15	0,66	
911	Zuführung an Sonderrücklagen	-	-	-	-	-	-	
912	Zuführung an Sonderrücklagen	-	-	-	-	-	-	
913	Zuführung an Sonderrücklagen	0	0,00	0	0,00	0,00	0,00	
914	Zuführung an Sonderrücklagen	-	-	-	-	-	-	
915	Zuführung an Sonderrücklagen	-	-	-	-	-	-	
916	Zuführung an Sonderrücklagen	-	-	-	-	-	-	
917	Zuführung an Sonderrücklagen	-	-	-	-	-	-	
918	Zuführung an Sonderrücklagen	-	-	-	-	-	-	
919	Zuführung an Sonderrücklagen	-	-	-	-	-	-	
	Summe Gruppe 91	0	0,00	0	0,00	8.413,15	0,66	
92	Gewährung von Darlehen							
920	an Bund, ERP-Sondervermögen	-	-	-	-	-	-	
921	an Land	-	-	-	-	-	-	
922	an Gemeinden/GV	-	-	-	-	-	-	
923	an Zweckverbände und dgl.	-	-	-	-	-	-	
924	an Träger der gesetzlichen Sozialversicherung	-	-	-	-	-	-	
925	an kommunale Sonderrechnungen	-	-	-	-	-	-	
926	an sonstige öffentliche Sonderrechnungen	-	-	-	-	-	-	
927	an private Unternehmen	-	-	-	-	-	-	
928	an übrige Bereiche	-	-	-	-	-	-	
	Summe Gruppe 92	-	-	-	-	-	-	
93	Vermögenserwerb							
931	Wertpapiere ohne Anteilsrechte	-	-	-	-	-	-	
932	Erwerb von Grundstücken	1.015.500	80,04	2.579.500	203,32	864.368,66	68,13	
935	Erwerb von beweglichen Sachen des Anlagevermögens	1.543.650	121,67	1.671.500	131,75	1.246.893,46	98,28	
936	Anteilsrechte	400.000	31,53	-	-	-	-	
937	Investmentzertifikate	-	-	-	-	-	-	
938	Kauf von Finanzderivaten	-	-	-	-	-	-	

Gesamtplan 2023 - Modell 1 aus den rechtskräftigen Vorjahreswerten kopiert						Beträge in EUR	
3. Gruppierungsübersicht							
zusätzlich Beträge pro Einwohner bei 12.687 Einwohnern (Stand: 30.06.2022)							
Nr.	Bezeichnung	Ansatz 2023	jeEinw.	Ansatz 2022	je Einw.	Ergebnis 2021	je Einw.
939	Sonstige Ausgaben	-	-	-	-	-	-
	Summe Gruppe 93	2.959.150	233,24	4.251.000	335,07	2.111.262,12	166,41
	Baumaßnahmen						
94	Hochbaumaßnahmen	5.871.300	462,78	4.918.000	387,64	4.110.429,51	323,99
95	Tiefbaumaßnahmen	606.000	47,77	2.080.700	164,00	1.323.928,11	104,35
96	Betriebs.-u.sonst.techn.Anlg.	140.000	11,03	115.000	9,06	91.870,42	7,24
	Summe Baumaßnahmen	6.617.300	521,58	7.113.700	560,71	5.526.228,04	435,58
97	Tilgung von Krediten, Rückzahlg. innerer Darlehen						
970	an Bund, ERP-Sondervermögen	0	0,00	0	0,00	0,00	0,00
971	an Land	-	-	-	-	-	-
972	an Gemeinden/GV	-	-	-	-	-	-
973	an Zweckverbände und dgl.	-	-	-	-	-	-
974	an Träger der gesetzlichen Sozialversicherung	-	-	-	-	-	-
975	an kommun. Sonderrechnungen	-	-	-	-	-	-
976	an sonst. öff. Sonderrechnungen	0	0,00	0	0,00	0,00	0,00
977	an Kreditinstitt. (einschl. Spk.)	1.250.000	98,53	1.283.500	101,17	2.460.156,26	193,91
978	an übrige Bereiche	0	0,00	0	0,00	0,00	0,00
979	Rückzahlung innerer Darlehen	-	-	-	-	-	-
	Summe Gruppe 97	1.250.000	98,53	1.283.500	101,17	2.460.156,26	193,91
98	Zuweisungen und Zuschüsse für Investitionen						
980	an Bund, ERP-Sondervermögen	-	-	-	-	-	-
981	an Land	0	0,00	0	0,00	0,00	0,00
982	an Gemeinden/GV	-	-	-	-	-	-
983	an Zweckverbände und dgl.	548.340	43,22	312.000	24,59	564.612,95	44,50
984	an Träger der gesetzlichen Sozialversicherung	-	-	-	-	-	-
985	an kommunale Sonderrechnungen	-	-	-	-	-	-
986	an sonstige öffentliche Sonderrechnungen	-	-	-	-	-	-
987	an Kreditinstitt. (einschl. Spk.)	19.000	1,50	30.000	2,36	600.711,75	47,35
988	an übrige Bereiche	20.000	1,58	20.000	1,58	0,00	0,00
	Summe Gruppe 98	587.340	46,29	362.000	28,53	1.165.324,70	91,85
99	Sonst. Ausg. Verm.-Haushalt						
990	Kreditbeschaffungskosten	0	0,00	0	0,00	0,00	0,00
991	Ablösung von Dauerlasten	-	-	-	-	-	-
992	Deckung von Sollfehlbeträgen	0	0,00	0	0,00	0,00	0,00
995	Istfehlbetrag	0	0,00	0	0,00	0,00	0,00
	Summe Gruppe 99	0	0,00	0	0,00	0,00	0,00
	Ausgaben des Verm.-Haushaltes	11.538.012	909,44	13.099.577	1.032,52	11.336.037,37	893,52
	Summe der Ausgaben	39.711.181	3.130,07	38.600.497	3.042,52	37.209.586,23	2.932,89

Beurteilung dauernde Leistungsfähigkeit

Markt Bad Abbach

2023

Gesamtplan 2023 - Modell 1 aus den rechtskräftigen Vorjahreswerten kopiert					Beträge in EUR (Tausend)	
4. Berechnung der freien Spitze						
	Rech. erg. 2021	Ansatz 2022	Ansatz 2023	2024	FPL-Werte 2025	2026
1. Zuführung zum Vermögenshaushalt (Gr. 86)	4.337	1.379	1.250	1.236	1.216	1.151
abzüglich						
1.1 Zuführung zum Vermögenshaushalt - Sonderrücklagen	0	0	0	0	0	0
1.2 Bedarfszuweisungen (Ugr. 051)	-	-	-	-	-	-
1.3 Zuführung vom Vermögenshaushalt (Haushaltsstelle 91.280)	0	0	0	0	0	0
1.4 Ordentliche Tilgung von Krediten zuzüglich	990	1.084	1.250	1.236	1.216	1.151
1.5 Rückflüsse von Darlehen (Gr. 32)	-	-	-	-	-	-
1.6 Investitionspauschalen nach Art. 12 FAG (Haushaltsstelle 90.361)	208	208	206	206	206	206
1.7 Jährliche pauschale, zweckgebundene Zuweisungen aus der Feuerschutzsteuer Nach Art. 3 BayFwG	-	-	-	-	-	-
2. Bereinigtes Ergebnis	3.555	503	206	206	206	206
Ergänzende Angaben zum Verwaltungshaushalt						
3. Einmalige Einnahmen	-	-	-	-	-	-
4. Einmalige Ausgaben	-	-	-	-	-	-
Nachrichtliche Angaben						
5. Ausgaben für den Erwerb von beweglichen Sachen des Anlagevermögens (934, 935)						
Neubeschaffungen	-	-	-	-	-	-
Ersatzbeschaffungen	-	-	-	-	-	-
Anteil der Ersatzbeschaffungen	- %	- %	- %	- %	- %	- %
6. Ausgaben für Baumaßnahmen an Straßen (Nr. 2.42 AllgZVKommGrPl; Gr. 94-96)						
Neubeschaffungen	-	-	-	-	-	-
Ersatzbeschaffungen	-	-	-	-	-	-
Anteil der Ersatzbeschaffungen	- %	- %	- %	- %	- %	- %
7. Außerordentliche Tilgung von Krediten	1.470	200	0	0	0	0
8. Renten (Leibrenten) für die Abtretung von Grundstücken (9330, 9334)	-	-	-	-	-	-
9. Leasingraten (Gr. 930, 9335)	25	100	0	0	0	0
10. Kalkulatorische Abschreibungen kosten- rechnender Einrichtungen (Ugr. 680)	396	392	394	394	394	394

Verwaltungshaushalt
Markt Bad Abbach
2023

Abkürzung	Bedeutung
Budg.	Budget
ED	Ei nsei ti ge Deckung
ei nm.	ei nmal i ge Ei nnahmen/Ausgaben
FL	Frei wi lli ge Lei stung
GD	Gegensei ti ge Deckung
KE	Kostenrechnende Ei nri chtung
Maßn.	Maßnahme
Prod.	Produkt
SN	Sammel nachwei s
SNgeg	Sammel nachwei s mi t gegensei ti ger Deckung
übtr.	übertragbarer Ansatz
uD-Me	Unechte Deckung, Mehrei nnahmen
uD-MeMi	Unechte Deckung, Mehr- und Mi nderei nnahmen
uD-Mi	Unechte Deckung, Mi nderei nnahmen
ZoD-Me	Zweckbi ndung ohne unechte Deckung, Mehrei nnahmen
ZoD-MeMi	Zweckbi ndung ohne unechte Deckung, Mehr- und Mi nderei nnahmen
ZoD-Mi	Zweckbi ndung ohne unechte Deckung, Mi nderei nnahmen
ZuD-Me	Zweckbi ndung mi t unechter Deckung, Mehrei nnahmen
ZuD-Me	Unechte mi t echter, gegens. Deckung, Mehrei nnahmen
ZuD-MeMi	Zweckbi ndung mi t unechter Deckung, Mehr- und Mi nderei nnahmen
ZuD-MeMi	Unechte mi t echter gegens. Deckung, Mehr/Mi nderei nn.
ZuD-Mi	Zweckbi ndung mi t unechter Deckung, Mi nderei nnahmen
ZuD-Mi	Unechte mi t echter, gegens. Deckung, Mi nderei nnahmen
ZueD-Me	Zweckb. : unechte und echte, gegens. Deckung, Mehrei nn.
ZueDMeMi	Zweckb. : unechte und echte gegens. Deckung, Mehr/Mi nderei nn.
ZueD-Mi	Zweckb. : unechte und echte, gegens. Deckung, Mi nderei nn.
ZW	Zweckbi ndung

A. Verwaltungshaushalt

Einzelplan 0

Allgemeine Verwaltung

A. Verwaltungshaushalt 2023 - Modell 1 aus den rechtskräftigen Vorjahreswerten kopiert						Beträge in EUR	
Einzelplan: 0 Allgemeine Verwaltung							
Unterabschnitt: 0000 Gemeinde-, Kreis- und Bezirksorgane							
Gr	Bezeichnung/*Erläuterungen	Ergebnis 2021	Ansatz 2022	Ansatz 2023	2024	Finanzplanungswerte 2025	2026
Einnahmen							
1198	Umsatzsteuer aus steuerpflichtigen Entgelten AOD: 010	-	-	0	0	0	0
1555	Umsatzst. aus Beiträgen u.ä., Umsatzsteuer Rückvergütung, abziehb. Vorsteuer aus Invest. AOD: 230	-	-	0	0	0	0
1590	Verschiedene Verwaltungs- und Betriebseinnahmen AOD: 010	-	-	3.000	3.000	3.000	3.000
	Einnahmen UA 0000	-	-	3.000	3.000	3.000	3.000
Ausgaben							
4090	Aufwendungen für ehrenamtliche Tätigkeit GD=41 AOD: 21	78.772,59	75.000	60.000	60.000	60.000	60.000
4100	Beamtenbezüge GD=41 AOD: 21	119.501,47	123.200	113.500	115.900	118.300	120.800
4110	Zuführungen zur Versorgungsrücklage 'Beamte' GD=41 AOD: 21	-	-	0	0	0	0
4300	Beiträge zu Versorgungskassen 'Beamte' GD=41 AOD: 21	41.737,75	41.100	41.450	41.450	41.450	41.450
4480	Beiträge zur gesetzlichen Sozialversicherung 'Sonstige' GD=41 AOD: 21	1.176,38	1.200	1.200	1.200	1.200	1.200
5620	Aus- und Fortbildung, Umschulung GD=41 AOD: 010 *u. a. Klausurtagung	-	-	5.000	5.000	5.000	5.000
6300	Verschiedene Aufwendungen für Verwaltung und Betrieb AOD: 010 *u. a. MGR-Ausflug	-	-	6.000	6.000	6.000	6.000
6400	Steuern, Versicherungen, Leistungen bei nicht-versicherten Schäden AOD: 21	-	-	1.300	1.300	1.300	1.300
6412	Umsatzsteuer als Vorsteuer AOD: 010	-	-	0	0	0	0
6413	Umsatzsteuer AOD: 230	-	-	0	0	0	0
6520	Telefongebühren AOD: 120	-	-	750	750	750	750

A. Verwaltungshaushalt 2023 - Modell 1 aus den rechtskräftigen Vorjahreswerten kopiert							Beträge in EUR	
Einzelplan: 0		Allgemeine Verwaltung						
Unterabschnitt: 0000		Gemeinde-, Kreis- und Bezirksorgane						
Gr	Bezeichnung/*Erläuterungen	Ergebnis 2021	Ansatz 2022	Ansatz 2023	2024	Finanzplanungswerte 2025	2026	
6540	Dienstleistungen GD=41 AOD: 130	-	-	300	300	300	300	
6541	Dienstleistungen GD=41 AOD: 21 *km-Geld Pauschale BGM	3.967,95	4.500	3.000	3.000	3.000	3.000	
6580	Sonstige Geschäftsausgaben GD=41 AOD: 010 *u. a. Weihnachtsfeier, Getränke Sitzungen	-	-	3.500	3.500	3.500	3.500	
6600	Verfüngungsmittel AOD: 010	8.708,15	11.000	11.000	11.000	11.000	11.000	
6620	Vermischte Ausgaben AOD: 21	18,21	50	0	0	0	0	
	Ausgaben UA 0000	253.882,50	256.050	247.000	249.400	251.800	254.300	
	Abgleich Unterabschnitt 0000							
	Einnahmen	-	-	3.000	3.000	3.000	3.000	
	Ausgaben	253.882,50	256.050	247.000	249.400	251.800	254.300	
	Abgleich UA 0000	253.882,50-	256.050-	244.000-	246.400-	248.800-	251.300-	

A. Verwaltungshaushalt 2023 - Modell 1 aus den rechtskräftigen Vorjahreswerten kopiert						Beträge in EUR	
Einzelplan: 0		Allgemeine Verwaltung					
Unterabschnitt: 0200		Hauptverwaltung					
Gr	Bezeichnung/*Erläuterungen	Ergebnis 2021	Ansatz 2022	Ansatz 2023	2024	Finanzplanungswerte 2025	2026
Einnahmen							
1000	Verwaltungsgebühren AOD: 180	109.016,10	100.000	105.000	105.000	105.000	105.000
1030	Vermessungsgebühren AOD: 21 *s. HHSt 0.6001.1030	3.121,21	3.000	0	0	0	0
1090	Sonstige Verwaltungsgebühren AOD: 180	5.187,00	4.500	3.000	3.000	3.000	3.000
1198	Umsatzsteuer aus steuerpflichtigen Entgelten AOD: 21	-	-	0	0	0	0
1510	Ersätze für allgemeine sächliche Ausgaben AOD: 100	2.164,50	2.500	1.500	1.500	1.500	1.500
1541	Personalkostenersätze AOD: 130	27.153,17	-	0	0	0	0
1555	Umsatzst. aus Beiträgen u.ä., Umsatzsteuer Rückvergütung, abzieh. Vorsteuer aus Invest. AOD: 230	-	-	0	0	0	0
1590	Verschiedene Verwaltungs- und Betriebsleistungen AOD: 100	-	-	1.500	1.500	1.500	1.500
1692	Innere Verrechnungen Verwaltungskostenbeiträge AOD: 21	1.288,00	1.300	1.300	1.300	1.300	1.300
1710	Land AOD: 21	-	-	0	0	0	0
1740	Zuweisungen für lfd. Zwecke von der gesetzlichen Sozialversicherung AOD: 130	-	-	5.600	0	0	0
	Einnahmen UA 0200	147.929,98	111.300	117.900	112.300	112.300	112.300
Ausgaben							
4100	Beamtenbezüge GD=41 AOD: 21	125.951,18	133.800	171.750	174.100	177.800	181.500
4110	Zuführungen zur Versorgungsrücklage 'Beamte' GD=41 AOD: 21	-	-	0	0	0	0
4140	Entgelte für tariflich Beschäftigte GD=41 AOD: 21	555.374,92	597.000	455.500	469.200	483.300	497.800
4300	Beiträge zu Versorgungskassen 'Beamte' GD=41 AOD: 21	213.089,94	148.400	101.300	101.300	101.300	101.300
4340	Beiträge zu Versorgungskassen 'Tariflich Beschäftigte' GD=41 AOD: 21	45.842,53	47.000	37.300	38.400	39.600	40.800

A. Verwaltungshaushalt 2023 - Modell 1 aus den rechtskräftigen Vorjahreswerten kopiert						Beträge in EUR	
Einzelplan: 0 Allgemeine Verwaltung							
Unterabschnitt: 0200 Hauptverwaltung							
Gr	Bezeichnung/*Erläuterungen	Ergebnis 2021	Ansatz 2022	Ansatz 2023	2024	Finanzplanungswerte 2025	2026
4440	Beiträge zur gesetzlichen Sozialversicherung 'Tariflich Beschäftigte' GD=41 AOD: 21	118.022,92	126.000	90.500	93.200	96.000	98.900
5200	Geräte und Ausstattungs- gegenstände 250 € bis 800 € AOD: 120	773,50	2.000	2.000	2.000	2.000	2.000
5209	Geräte, Ausstattungs- und sonstige Gebrauchsgegenstände AOD: 120	2.878,68	4.000	2.000	2.000	2.000	2.000
5620	Aus- und Fortbildung, Umschulung GD=41 AOD: 130	-	-	15.000	15.000	15.000	15.000
6312	Feiern, Ehrungen AOD: 010	15.155,87	20.000	15.000	15.000	15.000	15.000
6314	Städtepartnerschaften u.ä. AOD: 21 *s. HHSt 0.3411.6314	1.449,39	10.000	0	0	0	0
6316	Veranstaltungen AOD: 21	3.044,58	-	0	0	0	0
6325	Vorräte, Verbrauchsmaterial AOD: 120	-	-	2.000	2.000	2.000	2.000
6360	Dienstleistungen durch Dritte AOD: 180 *Zahlungen an Bundesdruckerei	52.436,17	55.000	75.000	75.000	75.000	75.000
6400	Steuern, Versicherungen, Leistungen bei nicht- versicherten Schäden AOD: 21	109.822,26	114.000	121.900	121.900	121.900	121.900
6412	Umsatzsteuer als Vorsteuer AOD: 21	-	-	0	0	0	0
6413	Umsatzsteuer AOD: 230	-	-	0	0	0	0
6448	Selbstbehalt b. Schadensfällen AOD: 21	-	-	500	500	500	500
6500	Bürobedarf AOD: 010	9.183,95	8.000	9.500	9.500	9.500	9.500
6510	Bücher, Zeitschriften u.ä. AOD: 100	19.534,20	22.000	16.000	16.000	16.000	16.000
6530	Öffentliche Bekanntmachungen, Amtsblatt AOD: 010 *u. a. Stellenanzeigen	72.480,68	40.000	30.000	30.000	30.000	30.000
6540	Dienstreisen GD=41 AOD: 130	2.391,65	5.000	2.500	2.500	2.500	2.500
6558	Abmarkungskosten, Grenzsteine AOD: 21 *s. HHSt 0.6001.6558	3.143,44	3.000	0	0	0	0

A. Verwaltungshaushalt 2023 - Modell 1 aus den rechtskräftigen Vorjahreswerten kopiert						Beträge in EUR	
Einzelplan: 0 Allgemeine Verwaltung							
Unterabschnitt: 0200 Hauptverwaltung							
Gr	Bezeichnung/*Erläuterungen	Ergebnis 2021	Ansatz 2022	Ansatz 2023	2024	Finanzplanungswerte 2025	2026
6580	Sonstige Geschäftsausgaben AOD: 21 *s. HHSt 0.0600/0.6001.6550	22.560,67	25.000	0	0	0	0
6583	Kranzspenden, Nachrufe AOD: 010	4.026,21	4.000	4.000	4.000	4.000	4.000
6610	Mitgliedsbeiträge an Verbände, Vereine und dgl. AOD: 21	8.267,71	8.100	6.700	6.700	6.700	6.700
6620	Vermischte Ausgaben AOD: 21	6.000,00	12.000	2.000	2.000	2.000	2.000
6700	an Bund, ERP-Sondervermögen AOD: 180	4.608,60	5.000	5.000	5.000	5.000	5.000
6710	Erstattungen an das Land AOD: 180	4.942,00	5.000	5.000	5.000	5.000	5.000
	Ausgaben UA 0200	1.400.981,05	1.394.300	1.170.450	1.190.300	1.212.100	1.234.400
	Abgleich Unterabschnitt 0200						
	Einnahmen	147.929,98	111.300	117.900	112.300	112.300	112.300
	Ausgaben	1.400.981,05	1.394.300	1.170.450	1.190.300	1.212.100	1.234.400
	Abgleich UA 0200	1.253.051,07-	1.283.000-	1.052.550-	1.078.000-	1.099.800-	1.122.100-

A. Verwaltungshaushalt 2023 - Modell 1 aus den rechtskräftigen Vorjahreswerten kopiert						Beträge in EUR	
Einzelplan: 0		Allgemeine Verwaltung					
Unterabschnitt: 0241		Öffentlichkeitsarbeit					
Gr	Bezeichnung/*Erläuterungen	Ergebnis 2021	Ansatz 2022	Ansatz 2023	2024	Finanzplanungswerte 2025	2026
	Einnahmen						
1710	Land AOD: 21	-	-	0	0	0	0
	Einnahmen UA 0241	-	-	0	0	0	0
	Ausgaben						
4140	Entgelte für tariflich Beschäftigte GD=41 AOD: 21	-	-	32.800	33.800	34.800	35.800
4340	Beiträge zu Versorgungskassen 'Tariflich Beschäftigte' GD=41 AOD: 21	-	-	2.600	2.700	2.800	2.900
4440	Beiträge zur gesetzlichen Sozialversicherung 'Tariflich Beschäftigte' GD=41 AOD: 21	-	-	6.500	6.700	6.900	7.100
5620	Aus- und Fortbildung, Umschulung GD=41 AOD: 130	-	-	1.000	1.000	1.000	1.000
6321	Öffentlichkeitsarbeit AOD: 020	-	37.000	19.000	19.000	19.000	19.000
6322	EDV-Kosten an Dritte AOD: 120	-	-	3.000	1.000	1.000	1.000
6325	Vorräte, Verbrauchsmaterial AOD: 120 *Toner usw.	-	-	500	500	500	500
6327	EDV-Kosten an Dritte AOD: 020 *Pendler-App	-	-	1.800	1.800	1.800	1.800
6500	Bürobedarf AOD: 020	-	-	500	500	500	500
6520	Telefongebühren AOD: 120	-	-	500	500	500	500
6540	Dienstreisen GD=41 AOD: 130	-	-	500	500	500	500
	Ausgaben UA 0241	-	37.000	68.700	68.000	69.300	70.600
	Abgleich Unterabschnitt 0241						
	Einnahmen	-	-	0	0	0	0
	Ausgaben	-	37.000	68.700	68.000	69.300	70.600
	Abgleich UA 0241	-	37.000-	68.700-	68.000-	69.300-	70.600-

A. Verwaltungshaushalt 2023 - Modell 1 aus den rechtskräftigen Vorjahreswerten kopiert						Beträge in EUR	
Einzelplan: 0 Allgemeine Verwaltung							
Unterabschnitt: 0301 Kämmerei							
Gr	Bezeichnung/*Erläuterungen	Ergebnis 2021	Ansatz 2022	Ansatz 2023	2024	Finanzplanungswerte 2025	2026
	Einnahmen						
	kein Konto vorhanden						
	Ausgaben						
4140	Entgelte für tariflich Beschäftigte GD=41 AOD: 21	72.496,45	74.000	70.800	72.900	75.100	77.400
4340	Beiträge zu Versorgungskassen 'Tariflich Beschäftigte' GD=41 AOD: 21	5.851,59	6.000	5.800	6.000	6.200	6.400
4440	Beiträge zur gesetzlichen Sozialversicherung 'Tariflich Beschäftigte' GD=41 AOD: 21	13.620,30	14.000	12.900	13.300	13.700	14.100
5200	Geräte und Ausstattungsgegenstände 250 € bis 800 € AOD: 21	-	500	500	500	500	500
5209	Geräte, Ausstattungs- und sonstige Gebrauchsgegenstände AOD: 120	487,65	500	500	500	500	500
5620	Aus- und Fortbildung, Umschulung GD=41 AOD: 130	-	-	2.500	1.500	1.500	1.500
6322	EDV-Kosten an Dritte AOD: 120	-	-	16.000	5.000	5.000	5.000
6374	Wartungsgebühren AOD: 120	-	-	600	600	600	600
6500	Bürobedarf AOD: 21	-	150	150	150	150	150
6510	Bücher, Zeitschriften u. ä. AOD: 21	3.433,01	3.600	4.000	4.000	4.000	4.000
6540	Dienstreisen GD=41 AOD: 130	-	-	500	500	500	500
6550	Sachverständigenkosten, Gerichtskosten u. ä. AOD: 21	-	-	3.000	3.000	3.000	3.000
6620	Vermischte Ausgaben AOD: 21	100,00	300	300	300	300	300
	Ausgaben UA 0301	95.989,00	99.050	117.550	108.250	111.050	113.950
	Abgleich Unterabschnitt 0301						
	Einnahmen	-	-	-	-	-	-
	Ausgaben	95.989,00	99.050	117.550	108.250	111.050	113.950
	Abgleich UA 0301	95.989,00-	99.050-	117.550-	108.250-	111.050-	113.950-

A. Verwaltungshaushalt 2023 - Modell 1 aus den rechtskräftigen Vorjahreswerten kopiert						Beträge in EUR	
Einzelplan: 0		Allgemeine Verwaltung					
Unterabschnitt: 0331		Kassenverwaltung					
Gr	Bezeichnung/*Erläuterungen	Ergebnis 2021	Ansatz 2022	Ansatz 2023	2024	Finanzpl anungswerte 2025	2026
E i n n a h m e n							
1010	Verwaltungskosten (KG, VwKostG) AOD: 11, 21	3.384,32	3.500	4.000	4.000	4.000	4.000
1040	Geri chtskosten und ähnliches AOD: 11	-	-	1.000	1.000	1.000	1.000
1198	Umsatzsteuer aus steuer- pfl ichtigen Entgel ten AOD: 21	-	-	0	0	0	0
1555	Umsatzst. aus Bei trägen u. ä., Umsatzsteuer Rückvergütung, abzie hb. Vorsteuer aus Invest. AOD: 230	-	-	0	0	0	0
1590	Verschi edene Verwal tungs- und Betri ebsei nnahmen AOD: 21	-	-	0	0	0	0
1597	Kassenüberschüsse AOD: 21	-	-	0	0	0	0
1599	Vermi schte Ei nnahmen AOD: 21	35,87	-	0	0	0	0
1710	Land AOD: 21	-	-	0	0	0	0
2610	Säumni szuschl äge, Stundungszi nsen u. ä. AOD: 11, 21	5.362,10	6.000	6.000	6.000	6.000	6.000
2612	Stundungszi nsen AOD: 11, 21	173,00	500	700	700	700	700
2616	Verzi nsung von Steuer- nachforderungen AOD: 21	7.976,00	2.000	2.000	2.000	2.000	2.000
2618	Aussetzungszi nsen AOD: 11, 21	147,00	100	100	100	100	100
	Ei nnahmen UA 0331	17.078,29	12.100	13.800	13.800	13.800	13.800
A u s g a b e n							
4100	Beamtenbezüge GD=41 AOD: 21	48.929,82	49.600	53.000	52.900	54.000	55.100
4110	Zuführungen zur Versorgungs- rückl age 'Beamte' GD=41 AOD: 21	-	-	0	0	0	0
4140	Entgel te für tari flich Be- schäfti gte GD=41 AOD: 21	-	-	42.600	43.900	45.200	46.600
4300	Bei träge zu Versorgungskassen 'Beamte' GD=41 AOD: 21	18.284,93	18.050	24.050	24.050	24.050	24.050
4340	Bei träge zu Versorgungskassen 'Tari flich Beschäfti gte' GD=41 AOD: 21	-	-	3.500	3.600	3.700	3.800

A. Verwaltungshaushalt 2023 - Modell 1 aus den rechtskräftigen Vorjahreswerten kopiert						Beträge in EUR	
Einzelplan: 0 Allgemeine Verwaltung							
Unterabschnitt: 0331 Kassenverwaltung							
Gr	Bezeichnung/*Erläuterungen	Ergebnis 2021	Ansatz 2022	Ansatz 2023	2024	Finanzplanungswerte 2025	2026
4440	Beiträge zur gesetzlichen Sozialversicherung 'Tariflich Beschäftigte' GD=41 AOD: 21	-	-	8.500	8.800	9.100	9.400
5200	Geräte und Ausstattungsgegenstände 250 € bis 800 € AOD: 120	-	500	500	500	500	500
5209	Geräte, Ausstattungs- und sonstige Gebrauchsgegenstände AOD: 120	121,75	500	500	500	500	500
5300	Mieten und Pachten AOD: 21	633,35	670	0	0	0	0
5620	Aus- und Fortbildung, Umschulung GD=41 AOD: 130	-	-	1.500	1.500	1.500	1.500
6303	Verschiedene Aufwendungen für Verwaltung und Betrieb EDV-Material AOD: 120	-	-	300	300	300	300
6322	EDV-Kosten an Dritte AOD: 120	-	-	17.800	17.800	17.800	17.800
6325	Vorräte, Verbrauchsmaterial AOD: 120	-	-	500	500	500	500
6400	Steuern, Versicherungen, Leistungen bei nicht-versicherten Schäden AOD: 21	11.150,88	11.500	11.160	11.160	11.160	11.160
6412	Umsatzsteuer als Vorsteuer AOD: 21	-	-	0	0	0	0
6413	Umsatzsteuer AOD: 230	-	-	0	0	0	0
6500	Bürobedarf AOD: 21	16,42	300	300	300	300	300
6510	Bücher, Zeitschriften u. ä. AOD: 21	637,20	1.000	1.000	1.000	1.000	1.000
6540	Dienstreisen GD=41 AOD: 130	-	-	200	200	200	200
6554	Kassen- und Organisationsprüfung u. ä. AOD: 100	8.091,33	5.000	30.000	5.000	5.000	5.000
6580	Sonstige Geschäftsausgaben AOD: 180 *EC-Kartenzahlgeräte	-	-	1.600	1.600	1.600	1.600
6581	Bankgebühren u. ä. AOD: 21	285,82	150	5.600	5.600	5.600	5.600
6611	Beitrag an den Bayerischen Kommunalen Prüfungsverband AOD: 21	5.034,15	5.171	5.460	5.460	5.460	5.460
6620	Vermischte Ausgaben AOD: 11	625,56	800	700	700	700	700

A. Verwaltungshaushalt 2023 - Modell 1 aus den rechtskräftigen Vorjahreswerten kopiert						Beträge in EUR	
Einzelplan: 0 Allgemeine Verwaltung							
Unterabschnitt: 0331 Kassenverwaltung							
Gr	Bezeichnung/*Erläuterungen	Ergebnis 2021	Ansatz 2022	Ansatz 2023	2024	Finanzplanungswerte 2025	2026
8412	Verzinsung von Steuererstattungen AOD: 21	3.540,00	2.000	5.000	5.000	5.000	5.000
	Ausgaben UA 0331	97.351,21	95.241	213.770	190.370	193.170	196.070
	Abgleich Unterabschnitt 0331						
	Einnahmen	17.078,29	12.100	13.800	13.800	13.800	13.800
	Ausgaben	97.351,21	95.241	213.770	190.370	193.170	196.070
	Abgleich UA 0331	80.272,92-	83.141-	199.970-	176.570-	179.370-	182.270-

A. Verwaltungshaushalt 2023 - Modell 1 aus den rechtskräftigen Vorjahreswerten kopiert							Beträge in EUR	
Einzelplan: 0		Allgemeine Verwaltung						
Unterabschnitt: 0336		Buchungsstelle						
Gr	Bezeichnung/*Erläuterungen	Ergebnis 2021	Ansatz 2022	Ansatz 2023	2024	Finanzplanungswerte 2025	2026	
	Einnahmen							
	kein Konto vorhanden							
	Ausgaben							
4140	Entgelte für tariflich Beschäftigte GD=41 AOD: 21	39.950,65	41.800	0	0	0	0	
4340	Beiträge zu Versorgungskassen 'Tariflich Beschäftigte' GD=41 AOD: 21	3.191,16	3.300	0	0	0	0	
4440	Beiträge zur gesetzlichen Sozialversicherung 'Tariflich Beschäftigte' GD=41 AOD: 21	8.384,15	9.200	0	0	0	0	
	Ausgaben UA 0336	51.525,96	54.300	0	0	0	0	
	Abgleich Unterabschnitt 0336							
	Einnahmen	-	-	-	-	-	-	
	Ausgaben	51.525,96	54.300	0	0	0	0	
	Abgleich UA 0336	51.525,96-	54.300-	0	0	0	0	

A. Verwaltungshaushalt 2023 - Modell 1 aus den rechtskräftigen Vorjahreswerten kopiert						Beträge in EUR	
Einzelplan: 0		Allgemeine Verwaltung					
Unterabschnitt: 0341		Steuerverwaltung					
Gr	Bezeichnung/*Erläuterungen	Ergebnis 2021	Ansatz 2022	Ansatz 2023	2024	Finanzplanungswerte 2025	2026
E i n n a h m e n							
1620	von Gemeinden/Gv AOD: 21	9.089,16	8.390	8.390	8.390	8.390	8.390
1692	Innere Verrechnungen Verwaltungskostenbeiträge AOD: 21	28.172,00	28.184	29.843	29.843	29.843	29.843
1710	Land AOD: 21	-	-	0	0	0	0
2615	Verspätungszuschläge AOD: 11, 21	2.090,00	1.000	5.000	3.000	3.000	3.000
Einnahmen UA 0341		39.351,16	37.574	43.233	41.233	41.233	41.233
A u s g a b e n							
4140	Entgelte für tariflich Beschäftigte GD=41 AOD: 21	64.191,13	64.500	63.700	65.600	67.600	69.600
4340	Beiträge zu Versorgungskassen 'Tariflich Beschäftigte' GD=41 AOD: 21	5.106,44	5.100	5.200	5.400	5.600	5.800
4440	Beiträge zur gesetzlichen Sozialversicherung 'Tariflich Beschäftigte' GD=41 AOD: 21	12.763,89	13.400	12.700	13.100	13.500	13.900
5200	Geräte und Ausstattungs gegenstände 250 € bis 800 € AOD: 230	-	500	500	500	500	500
5209	Geräte, Ausstattungs- und sonstige Gebrauchsgegenstände AOD: 230	-	300	300	300	300	300
5320	Mieten für Maschinen, Fahrzeuge, Geräte AOD: 120	-	-	-	-	-	-
5620	Aus- und Fortbildung, Umschulung GD=41 AOD: 130	-	-	3.000	3.000	3.000	3.000
6322	EDV-Kosten an Dritte AOD: 120	-	-	2.000	2.000	2.000	2.000
6325	Vorräte, Verbrauchsmaterial AOD: 120	-	-	500	500	500	500
6500	Bürobedarf AOD: 230	-	600	100	100	100	100
6510	Bücher, Zeitschriften u. ä. AOD: 230	356,50	350	500	500	500	500
6540	Dienstreisen GD=41 AOD: 130	-	-	500	500	500	500
Ausgaben UA 0341		82.417,96	84.750	89.000	91.500	94.100	96.700

A. Verwaltungshaushalt 2023 - Modell 1 aus den rechtskräftigen Vorjahreswerten kopiert						Beträge in EUR	
Einzelplan: 0 Allgemeine Verwaltung							
Unterabschnitt: 0341 Steuerverwaltung							
Gr	Bezeichnung/*Erläuterungen	Ergebnis 2021	Ansatz 2022	Ansatz 2023	2024	Finanzplanungswerte 2025	2026
	Abgleich Unterabschnitt 0341						
	Einnahmen	39.351,16	37.574	43.233	41.233	41.233	41.233
	Ausgaben	82.417,96	84.750	89.000	91.500	94.100	96.700
	Abgleich UA 0341	43.066,80-	47.176-	45.767-	50.267-	52.867-	55.467-

A. Verwaltungshaushalt 2023 - Modell 1 aus den rechtskräftigen Vorjahreswerten kopiert						Beträge in EUR	
Einzelplan: 0 Allgemeine Verwaltung							
Unterabschnitt: 0501 Standesamt							
Gr	Bezeichnung/*Erläuterungen	Ergebnis 2021	Ansatz 2022	Ansatz 2023	2024	Finanzplanungswerte 2025	2026
Einnahmen							
1000	Verwaltungsgebühren AOD: 170	16.052,71	15.000	16.000	16.000	16.000	16.000
1198	Umsatzsteuer aus steuerpflichtigen Entgelten AOD: 170	-	-	0	0	0	0
1510	Ersätze für allgemeine sächliche Ausgaben AOD: 170	-	250	250	250	250	250
1555	Umsatzst. aus Beiträgen u.ä., Umsatzsteuer Rückvergütung, abziehb. Vorsteuer aus Invest. AOD: 230	-	-	0	0	0	0
1590	Verschiedene Verwaltungs- und Betriebsleistungen AOD: 170	-	-	200	200	200	200
1710	Land AOD: 21	-	-	0	0	0	0
	Einnahmen UA 0501	16.052,71	15.250	16.450	16.450	16.450	16.450
Ausgaben							
4140	Entgelte für tariflich Beschäftigte GD=41 AOD: 21	55.574,45	76.100	60.400	62.200	64.100	66.000
4340	Beiträge zu Versorgungskassen 'Tariflich Beschäftigte' GD=41 AOD: 21	4.406,59	6.200	4.900	5.000	5.200	5.400
4440	Beiträge zur gesetzlichen Sozialversicherung 'Tariflich Beschäftigte' GD=41 AOD: 21	11.299,52	15.600	11.900	12.300	12.700	13.100
5200	Geräte und Ausstattungsgegenstände 250 € bis 800 € AOD: 21	-	500	500	500	500	500
5209	Geräte, Ausstattungs- und sonstige Gebrauchsgegenstände AOD: 120	-	500	500	500	500	500
5620	Aus- und Fortbildung, Umschulung GD=41 AOD: 130	-	-	1.500	1.500	1.500	1.500
6300	Verschiedene Aufwendungen für Verwaltung und Betrieb AOD: 170 *Familienstambücher	-	-	500	500	500	500
6322	EDV-Kosten an Dritte AOD: 120	-	-	3.570	3.570	3.570	3.570
6325	Vorräte, Verbrauchsmaterial AOD: 120	-	-	500	500	500	500
6412	Umsatzsteuer als Vorsteuer AOD: 170	-	-	0	0	0	0

A. Verwaltungshaushalt 2023 - Modell 1 aus den rechtskräftigen Vorjahreswerten kopiert						Beträge in EUR	
Einzelplan: 0		Allgemeine Verwaltung					
Unterabschnitt: 0501		Standesamt					
Gr	Bezeichnung/*Erläuterungen	Ergebnis 2021	Ansatz 2022	Ansatz 2023	2024	Finanzplanungswerte 2025	2026
6413	Umsatzsteuer AOD: 230	-	-	0	0	0	0
6500	Bürobedarf AOD: 170	1.423,46	2.500	2.000	2.000	2.000	2.000
6510	Bücher, Zeitschriften u.ä. AOD: 170	391,70	500	1.000	1.000	1.000	1.000
6540	Dienstreisen GD=41 AOD: 130	-	-	500	500	500	500
6580	Sonstige Geschäftsausgaben AOD: 170	83,75	500	100	100	100	100
6610	Mitgliedsbeiträge an Verbände, Vereine und dgl. AOD: 21 *elektr. Personenstandsregister AKDB Beitrag	1.191,00	1.210	1.210	1.210	1.210	1.210
	Ausgaben UA 0501	74.370,47	103.610	89.080	91.380	93.880	96.380
	Abgleich Unterabschnitt 0501						
	Einnahmen	16.052,71	15.250	16.450	16.450	16.450	16.450
	Ausgaben	74.370,47	103.610	89.080	91.380	93.880	96.380
	Abgleich UA 0501	58.317,76-	88.360-	72.630-	74.930-	77.430-	79.930-

A. Verwaltungshaushalt 2023 - Modell 1 aus den rechtskräftigen Vorjahreswerten kopiert						Beträge in EUR	
Einzelplan: 0		Allgemeine Verwaltung					
Unterabschnitt: 0521		Wahlen					
Gr	Bezeichnung/*Erläuterungen	Ergebnis 2021	Ansatz 2022	Ansatz 2023	2024	Finanzplanungswerte 2025	2026
Einnahmen							
1610	vom Land AOD: 140	14.826,00	-	9.000	0	0	24.000
	Einnahmen UA 0521	14.826,00	-	9.000	0	0	24.000
Ausgaben							
4090	Aufwendungen für ehrenamtliche Tätigkeit AOD: 140	6.454,70	-	6.500	0	0	30.500
5209	Geräte, Ausstattungs- und sonstige Gebrauchsgegenstände AOD: 120	-	-	1.000	0	0	0
5620	Aus- und Fortbildung, Umschulung GD=41 AOD: 130	-	-	2.000	2.000	2.000	2.000
6322	EDV-Kosten an Dritte AOD: 120	-	-	3.000	3.000	3.000	3.000
6400	Steuern, Versicherungen, Leistungen bei nicht-versicherten Schäden AOD: 140	-	-	300	0	0	800
6500	Bürobedarf AOD: 140	12.189,37	1.000	5.000	1.000	1.000	15.000
6510	Bücher, Zeitschriften u.ä. AOD: 140	4.160,60	2.000	2.000	2.000	2.000	2.000
6525	Portogebühren AOD: 140	-	-	3.500	0	0	7.000
6540	Dienstreisen GD=41 AOD: 130	-	-	500	500	500	500
6720	Kostenerstattungen an den überörtlichen Träger AOD: 120	-	-	1.400	500	500	500
	Ausgaben UA 0521	22.804,67	3.000	25.200	9.000	9.000	61.300
Abgleich Unterabschnitt 0521							
	Einnahmen	14.826,00	-	9.000	0	0	24.000
	Ausgaben	22.804,67	3.000	25.200	9.000	9.000	61.300
	Abgleich UA 0521	7.978,67-	3.000-	16.200-	9.000-	9.000-	37.300-

A. Verwaltungshaushalt 2023 - Modell 1 aus den rechtskräftigen Vorjahreswerten kopiert							Beträge in EUR	
Einzelplan: 0		Allgemeine Verwaltung						
Unterabschnitt: 0540		Interkommunale Zusammenarbeit						
Gr	Bezeichnung/*Erläuterungen	Ergebnis 2021	Ansatz 2022	Ansatz 2023	2024	Finanzplanungswerte 2025	2026	
E i n n a h m e n								
1720	Zuweisungen für lfd. Zwecke von Gemeinden und Gemeindeverbänden AOD: 010 *ILE-Donau-Laber Regional budget	84.221,86	100.000	0	0	0	0	
	Einnahmen UA 0540	84.221,86	100.000	0	0	0	0	
A u s g a b e n								
7120	Zuweisungen für lfd. Zwecke an Gemeinden und Gemeindeverbände AOD: 010 *ILE-Donau-Laber Regional budget	84.178,44	100.000	0	0	0	0	
	Ausgaben UA 0540	84.178,44	100.000	0	0	0	0	
Abgleich Unterabschnitt 0540								
	Einnahmen	84.221,86	100.000	0	0	0	0	
	Ausgaben	84.178,44	100.000	0	0	0	0	
	Abgleich UA 0540	43,42	0	0	0	0	0	

A. Verwaltungshaushalt 2023 - Modell 1 aus den rechtskräftigen Vorjahreswerten kopiert						Beträge in EUR	
Einzelplan: 0 Allgemeine Verwaltung							
Unterabschnitt: 0600 Einrichtungen für die gesamte Verwaltung							
Gr	Bezeichnung/*Erläuterungen	Ergebnis 2021	Ansatz 2022	Ansatz 2023	2024	Finanzpl anungswerte 2025	2026
E i n n a h m e n							
1590	Verschiedene Verwaltungs- und Betriebsleistungen AOD: 21 *Abrechnung HV Basra	-	-	4.000	4.000	4.000	4.000
1710	Land AOD: 21	-	-	0	0	0	0
	Einnahmen UA 0600	-	-	4.000	4.000	4.000	4.000
A u s g a b e n							
4140	Entgelte für tariflich Be- schäftigte GD=41 AOD: 21	57.074,50	66.500	60.600	62.400	64.300	66.200
4340	Beiträge zu Versorgungskassen 'Tariflich Beschäftigte' GD=41 AOD: 21	4.439,32	5.200	6.000	6.200	6.400	6.600
4440	Beiträge zur gesetzlichen Sozialversicherung 'Tariflich Beschäftigte' GD=41 AOD: 21	11.696,83	13.700	13.400	13.800	14.200	14.600
4590	Beihilfen, Unterstützungen u. ä. GD=41 AOD: 130 *s. HHSt 0.0800.4590	81.805,91	85.000	0	0	0	0
5000	Gebäudeunterhalt und bauliche Anlagen AOD: 350	19.229,83	31.500	64.000	38.000	38.000	38.000
5200	Geräte und Ausstattungs- gegenstände 250 € bis 800 € AOD: 120	6.365,32	7.000	8.000	8.000	8.000	8.000
5209	Geräte, Ausstattungs- und sonstige Gebrauchsgegenstände AOD: 350	10.952,54	15.000	4.000	4.000	4.000	4.000
5300	Mieten und Pachten AOD: 21	15.972,00	16.880	0	0	0	0
5310	Mieten für Gebäude und Grund- stücke AOD: 100 *RA Schaffer: 11.880 € Spk: 5.270 € NK bei 0.0600.5400	-	-	17.200	17.200	17.200	17.200
5400	Bewirtschaftung der Grundstücke und Gebäude AOD: 350	28.370,50	28.000	8.000	8.000	8.000	8.000
5410	Haus-, Grundstückslasten AOD: 21	-	-	800	800	800	800
5430	Reinigungskosten AOD: 350 *	-	-	1.500	1.500	1.500	1.500
5431	Reinigungsmittel AOD: 21 *	28.654,35	20.000	0	0	0	0

A. Verwaltungshaushalt 2023 - Modell 1 aus den rechtskräftigen Vorjahreswerten kopiert						Beträge in EUR	
Einzelplan: 0 Allgemeine Verwaltung							
Unterabschnitt: 0600 Einrichtungen für die gesamte Verwaltung							
Gr	Bezeichnung/*Erläuterungen	Ergebnis 2021	Ansatz 2022	Ansatz 2023	2024	Finanzplanungswerte 2025	2026
5440	Strom, Gas, Wasser/Abwasser etc. AOD: 350	-	-	16.000	16.000	16.000	16.000
5460	Versicherung von Gebäuden und Grundstücken AOD: 21	-	-	3.200	3.200	3.200	3.200
5500	Hal tung von Fahrzeugen TUV, Kundendienst, Reparaturen AOD: 370	-	-	3.000	3.000	3.000	3.000
5520	Reifenbedarf AOD: 370	-	-	1.200	1.200	1.200	1.200
5540	Betriebs- und Schmierstoffe AOD: 370	-	-	1.200	1.200	1.200	1.200
5550	Kfz-Steuern AOD: 21	-	-	400	400	400	400
5560	Kfz-Versicherungen AOD: 21	-	-	1.200	1.200	1.200	1.200
5600	Dienst- und Schutzkleidung, pers. Ausrüstungsgegenstände	-	500	-	-	-	-
6300	Verschiedene Aufwendungen für Verwaltung und Betrieb AOD: 010	-	-	3.000	3.000	3.000	3.000
6303	Verschiedene Aufwendungen für Verwaltung und Betrieb EDV-Material AOD: 120	-	-	5.000	5.000	5.000	5.000
6322	EDV-Kosten an Dritte AOD: 120	134.912,44	132.000	72.000	72.000	72.000	72.000
6325	Vorräte, Verbrauchsmaterial AOD: 120	-	-	3.000	3.000	3.000	3.000
6374	Wartungsgebühren AOD: 120 *Kopierer	-	-	2.000	2.000	2.000	2.000
6520	Telefongebühren AOD: 120	33.287,91	33.000	12.000	12.000	12.000	12.000
6525	Portogebühren AOD: 010	-	-	12.000	12.000	12.000	12.000
6526	Rundfunkgebühren AOD: 21	-	-	300	300	300	300
6527	Internetanbindung AOD: 120 *Internet, WLAN	-	-	3.500	3.500	3.500	3.500
6550	Sachverständigenkosten, Gerichtskosten u. ä. AOD: 100	-	-	5.000	5.000	5.000	5.000
6560	Sachkosten (für GUV) AOD: 130	-	1.500	1.500	1.500	1.500	1.500

A. Verwaltungshaushalt 2023 - Modell 1 aus den rechtskräftigen Vorjahreswerten kopiert							Beträge in EUR	
Einzelplan: 0		Allgemeine Verwaltung						
Unterabschnitt: 0600		Einrichtungen für die gesamte Verwaltung						
Gr	Bezeichnung/*Erläuterungen	Ergebnis 2021	Ansatz 2022	Ansatz 2023	2024	Finanzplanungswerte 2025	2026	
6796	Innere Verrechnungen: Kfz-, Fahrzeugkosten AOD: 21 *KEH-W 300	-	-	5.000	5.000	5.000	5.000	
	Ausgaben UA 0600	432.761,45	455.780	334.000	310.400	312.900	315.400	
	Abgleich Unterabschnitt 0600							
	Einnahmen	-	-	4.000	4.000	4.000	4.000	
	Ausgaben	432.761,45	455.780	334.000	310.400	312.900	315.400	
	Abgleich UA 0600	432.761,45-	455.780-	330.000-	306.400-	308.900-	311.400-	

A. Verwaltungshaushalt 2023 - Modell 1 aus den rechtskräftigen Vorjahreswerten kopiert						Beträge in EUR	
Einzelplan: 0		Allgemeine Verwaltung					
Unterabschnitt: 0601		EDV-Datenschutzbeauftragter					
Gr	Bezeichnung/*Erläuterungen	Ergebnis 2021	Ansatz 2022	Ansatz 2023	2024	Finanzplanungswerte 2025	2026
	Einnahmen						
	kein Konto vorhanden						
	Ausgaben						
6550	Sachverständigenkosten, Gerichtskosten u.ä. AOD: 120	-	7.000	15.000	15.000	15.000	15.000
	Ausgaben UA 0601	-	7.000	15.000	15.000	15.000	15.000
	Abgleich Unterabschnitt 0601						
	Einnahmen	-	-	-	-	-	-
	Ausgaben	-	7.000	15.000	15.000	15.000	15.000
	Abgleich UA 0601	-	7.000-	15.000-	15.000-	15.000-	15.000-

A. Verwaltungshaushalt 2023 - Modell 1 aus den rechtskräftigen Vorjahreswerten kopiert						Beträge in EUR	
Einzelplan: 0 Allgemeine Verwaltung							
Unterabschnitt: 0602 EDV-Landkreisbehördennetz							
Gr	Bezeichnung/*Erläuterungen	Ergebnis 2021	Ansatz 2022	Ansatz 2023	2024	Finanzplanungswerte 2025	2026
	Einnahmen						
	kein Konto vorhanden						
	Ausgaben						
6720	Kostenerstattungen an den überörtlichen Träger AOD: 120	-	8.000	9.000	9.000	9.000	9.000
	Ausgaben UA 0602	-	8.000	9.000	9.000	9.000	9.000
	Abgleich Unterabschnitt 0602						
	Einnahmen	-	-	-	-	-	-
	Ausgaben	-	8.000	9.000	9.000	9.000	9.000
	Abgleich UA 0602	-	8.000-	9.000-	9.000-	9.000-	9.000-

A. Verwaltungshaushalt 2023 - Modell 1 aus den rechtskräftigen Vorjahreswerten kopiert						Beträge in EUR	
Einzelplan: 0		Allgemeine Verwaltung					
Unterabschnitt: 0603		EDV - IT - gesamte Verwaltung					
Gr	Bezeichnung/*Erläuterungen	Ergebnis 2021	Ansatz 2022	Ansatz 2023	2024	Finanzplanungswerte 2025	2026
	Einnahmen						
	kein Konto vorhanden						
	Ausgaben						
4140	Entgelte für tariflich Beschäftigte GD=41 AOD: 21	-	-	117.200	120.700	124.300	128.000
4340	Beiträge zu Versorgungskassen 'Tariflich Beschäftigte' GD=41 AOD: 21	-	-	9.600	9.900	10.200	10.500
4440	Beiträge zur gesetzlichen Sozialversicherung 'Tariflich Beschäftigte' GD=41 AOD: 21	-	-	23.100	23.800	24.500	25.200
5209	Geräte, Ausstattungs- und sonstige Gebrauchsgegenstände AOD: 120	-	-	2.000	2.000	2.000	2.000
5620	Aus- und Fortbildung, Umschulung GD=41 AOD: 130	-	-	1.500	1.500	1.500	1.500
6300	Verschiedene Aufwendungen für Verwaltung und Betrieb AOD: 120	-	-	1.000	1.000	1.000	1.000
6303	Verschiedene Aufwendungen für Verwaltung und Betrieb EDV-Material AOD: 120	-	-	1.500	1.500	1.500	1.500
6322	EDV-Kosten an Dritte AOD: 120	-	-	60.000	40.000	40.000	40.000
6325	Vorräte, Verbrauchsmaterial AOD: 120	-	-	1.000	1.000	1.000	1.000
6374	Wartungsgebühren AOD: 120	-	-	27.000	27.000	27.000	27.000
6520	Telefongebühren AOD: 120	-	-	500	500	500	500
6540	Dienstreisen GD=41 AOD: 130	-	-	500	500	500	500
	Ausgaben UA 0603	-	-	244.900	229.400	234.000	238.700
	Abgleich Unterabschnitt 0603						
	Einnahmen	-	-	-	-	-	-
	Ausgaben	-	-	244.900	229.400	234.000	238.700
	Abgleich UA 0603	-	-	244.900-	229.400-	234.000-	238.700-

A. Verwaltungshaushalt 2023 - Modell 1 aus den rechtskräftigen Vorjahreswerten kopiert						Beträge in EUR	
Einzelplan: 0		Allgemeine Verwaltung					
Unterabschnitt: 0800		Einrichtungen und Maßnahmen für Verwaltungsangehörige					
Gr	Bezeichnung/*Erläuterungen	Ergebnis 2021	Ansatz 2022	Ansatz 2023	2024	Finanzplanungswerte 2025	2026
	Einnahmen						
	kein Konto vorhanden						
	Ausgaben						
4590	Beihilfen, Unterstützungen u. ä. GD=41 AOD: 130	-	-	85.000	85.000	85.000	85.000
4690	Personal-Nebenausgaben GD=41 AOD: 010	7.116,18	12.000	12.000	12.000	12.000	12.000
5600	Dienst- und Schutzkleidung, pers. Ausrüstungsgegenstände AOD: 130	-	-	1.000	1.000	1.000	1.000
5620	Aus- und Fortbildung, Umschulung GD=41 AOD: 130 *Ausbildungskosten, BL I/BL II	34.247,65	30.000	12.000	12.000	12.000	12.000
5690	Sonstige besondere Auf- wendungen für Bedienstete GD=41 AOD: 110 *Betriebliches Gesundheits- management	-	10.000	5.000	5.000	5.000	5.000
6300	Verschiedene Aufwendungen für Verwaltung und Betrieb AOD: 010 *Covid-Maßnahmen	-	-	2.000	0	0	0
	Ausgaben UA 0800	41.363,83	52.000	117.000	115.000	115.000	115.000
	Abgleich Unterabschnitt 0800						
	Einnahmen	-	-	-	-	-	-
	Ausgaben	41.363,83	52.000	117.000	115.000	115.000	115.000
	Abgleich UA 0800	41.363,83-	52.000-	117.000-	115.000-	115.000-	115.000-

A. Verwaltungshaushalt 2023 - Modell 1 aus den rechtskräftigen Vorjahreswerten kopiert						Beträge in EUR	
Einzelplan: 0		Allgemeine Verwaltung					
Unterabschnitt: 0801		Personalrat					
Gr	Bezeichnung/*Erläuterungen	Ergebnis 2021	Ansatz 2022	Ansatz 2023	2024	Finanzplanungswerte 2025	2026
	Einnahmen						
	kein Konto vorhanden						
	Ausgaben						
5620	Aus- und Fortbildung, Umschulung GD=41 AOD: 130	-	-	1.000	1.000	1.000	1.000
6510	Bücher, Zeitschriften u.ä. AOD: 160	-	-	1.000	1.000	1.000	1.000
6540	Dienstreisen GD=41 AOD: 130	-	-	500	500	500	500
	Ausgaben UA 0801	-	-	2.500	2.500	2.500	2.500
	Abgleich Unterabschnitt 0801						
	Einnahmen	-	-	-	-	-	-
	Ausgaben	-	-	2.500	2.500	2.500	2.500
	Abgleich UA 0801	-	-	2.500-	2.500-	2.500-	2.500-

A. Verwaltungshaushalt 2023 - Modell 1 aus den rechtskräftigen Vorjahreswerten kopiert Abgleich der Abschnitte und des Einzelplanes Einzelplan: 0 Allgemeine Verwaltung		Beträge in EUR					
		Ergebnis 2021	Ansatz 2022	Ansatz 2023	2024	Finanzpl anungswerte 2025	2026
00	Einnahmen	-	-	3.000	3.000	3.000	3.000
	Ausgaben	253.882,50	256.050	247.000	249.400	251.800	254.300
	Abgleich	253.882,50-	256.050-	244.000-	246.400-	248.800-	251.300-
02	Einnahmen	147.929,98	111.300	117.900	112.300	112.300	112.300
	Ausgaben	1.400.981,05	1.431.300	1.239.150	1.258.300	1.281.400	1.305.000
	Abgleich	1.253.051,07-	1.320.000-	1.121.250-	1.146.000-	1.169.100-	1.192.700-
03	Einnahmen	56.429,45	49.674	57.033	55.033	55.033	55.033
	Ausgaben	327.284,13	333.341	420.320	390.120	398.320	406.720
	Abgleich	270.854,68-	283.667-	363.287-	335.087-	343.287-	351.687-
05	Einnahmen	115.100,57	115.250	25.450	16.450	16.450	40.450
	Ausgaben	181.353,58	206.610	114.280	100.380	102.880	157.680
	Abgleich	66.253,01-	91.360-	88.830-	83.930-	86.430-	117.230-
06	Einnahmen	-	-	4.000	4.000	4.000	4.000
	Ausgaben	432.761,45	470.780	602.900	563.800	570.900	578.100
	Abgleich	432.761,45-	470.780-	598.900-	559.800-	566.900-	574.100-
08	Einnahmen	-	-	-	-	-	-
	Ausgaben	41.363,83	52.000	119.500	117.500	117.500	117.500
	Abgleich	41.363,83-	52.000-	119.500-	117.500-	117.500-	117.500-
0	Einnahmen	319.460,00	276.224	207.383	190.783	190.783	214.783
	Ausgaben	2.637.626,54	2.750.081	2.743.150	2.679.500	2.722.800	2.819.300
	Abgleich	2.318.166,54-	2.473.857-	2.535.767-	2.488.717-	2.532.017-	2.604.517-

A. Verwaltungshaushalt

Einzelplan 1

Öffentliche Sicherheit
und Ordnung

A. Verwaltungshaushalt 2023 - Modell 1 aus den rechtskräftigen Vorjahreswerten kopiert						Beträge in EUR	
Einzelplan: 1 Öffentliche Sicherheit und Ordnung							
Unterabschnitt: 1100 Öffentliche Ordnung							
Gr	Bezeichnung/*Erläuterungen	Ergebnis 2021	Ansatz 2022	Ansatz 2023	2024	Finanzplanungswerte 2025	2026
Einnahmen							
1000	Verwaltungsgebühren AOD: 160 *Negativzeugnis Hundehaltung	-	50	100	100	100	100
1001	Verwaltungsgebühren AOD: 150 *Straßenverk. rechtliche Genehmigungen	-	-	7.000	7.000	7.000	7.000
1002	Verwaltungsgebühren AOD: 150 *Plakatierung	-	-	500	500	500	500
1003	Verwaltungsgebühren AOD: 160 *vorübergehende Gaststättenerebnis	-	-	1.000	1.000	1.000	1.000
1004	Verwaltungsgebühren AOD: 160	-	-	500	500	500	500
1510	Ersätze für allgemeine sächliche Ausgaben AOD: 160 *Erstattung Obdachlosenunterbringung	-	-	500	500	500	500
	Einnahmen UA 1100	-	50	9.600	9.600	9.600	9.600
Ausgaben							
5010	Unterhalt AOD: 160	-	-	1.000	1.000	1.000	1.000
5400	Bewirtschaftung der Grundstücke und Gebäude AOD: 160	101,15	-	500	500	500	500
5440	Strom, Gas, Wasser/Abwasser etc. AOD: 160 *Obdachlosenunterkunft Gerh.-Hauptmann-Str. 21/23	-	-	700	500	500	500
6360	Dienstleistungen durch Dritte AOD: 150 *ZV Kom. Ordnungsdienst	-	50.000	60.000	60.000	60.000	60.000
6510	Bücher, Zeitschriften u.ä. AOD: 150	-	-	5.000	5.000	5.000	5.000
6620	Vermischte Ausgaben AOD: 160 *Kosten für Obdachlosenunterbringung	-	1.000	1.000	1.000	1.000	1.000
	Ausgaben UA 1100	101,15	51.000	68.200	68.000	68.000	68.000
Abgleich Unterabschnitt 1100							
	Einnahmen	-	50	9.600	9.600	9.600	9.600
	Ausgaben	101,15	51.000	68.200	68.000	68.000	68.000
	Abgleich UA 1100	101,15-	50.950-	58.600-	58.400-	58.400-	58.400-

A. Verwaltungshaushalt 2023 - Modell 1 aus den rechtskräftigen Vorjahreswerten kopiert						Beträge in EUR	
Einzelplan: 1 Öffentliche Sicherheit und Ordnung							
Unterabschnitt: 1122 Verkehrsüberwachung							
Gr	Bezeichnung/*Erläuterungen	Ergebnis 2021	Ansatz 2022	Ansatz 2023	2024	Finanzplanungswerte 2025	2026
	Einnahmen						
	kein Konto vorhanden						
	Ausgaben						
6620	Vermischte Ausgaben AOD: 21 *	40.647,95	-	0	0	0	0
6730	Erstattungen an Zweckverbände und dgl. AOD: 150 *Erstattungen bei 0.9000.0813 und 0.9000.0814	-	-	160.000	160.000	160.000	160.000
	Ausgaben UA 1122	40.647,95	-	160.000	160.000	160.000	160.000
	Abgleich Unterabschnitt 1122						
	Einnahmen	-	-	-	-	-	-
	Ausgaben	40.647,95	-	160.000	160.000	160.000	160.000
	Abgleich UA 1122	40.647,95-	-	160.000-	160.000-	160.000-	160.000-

A. Verwaltungshaushalt 2023 - Modell 1 aus den rechtskräftigen Vorjahreswerten kopiert							Beträge in EUR	
Einzelplan: 1		Öffentliche Sicherheit und Ordnung						
Unterabschnitt: 1142		Umweltschutz - Klimaschutzmanager						
Gr	Bezeichnung/*Erläuterungen	Ergebnis 2021	Ansatz 2022	Ansatz 2023	2024	Finanzplanungswerte 2025	2026	
	Einnahmen							
	kein Konto vorhanden							
	Ausgaben							
6610	Mitgliedsbeiträge an Verbände, Vereine und dgl. AOD: 21	-	-	1.270	1.270	1.270	1.270	
	Ausgaben UA 1142	-	-	1.270	1.270	1.270	1.270	
	Abgleich Unterabschnitt 1142							
	Einnahmen	-	-	-	-	-	-	
	Ausgaben	-	-	1.270	1.270	1.270	1.270	
	Abgleich UA 1142	-	-	1.270-	1.270-	1.270-	1.270-	

A. Verwaltungshaushalt 2023 - Modell 1 aus den rechtskräftigen Vorjahreswerten kopiert						Beträge in EUR	
Einzelplan: 1 Öffentliche Sicherheit und Ordnung							
Unterabschnitt: 1171 Gewerbeangelegenheiten							
Gr	Bezeichnung/*Erläuterungen	Ergebnis 2021	Ansatz 2022	Ansatz 2023	2024	Finanzplanungswerte 2025	2026
	E i n n a h m e n						
1000	Verwaltungsgebühren AOD: 150	100,00	500	5.000	5.000	5.000	5.000
	Einnahmen UA 1171	100,00	500	5.000	5.000	5.000	5.000
	A u s g a b e n						
6322	EDV-Kosten an Dritte AOD: 120	-	-	2.500	2.500	2.500	2.500
	Ausgaben UA 1171	-	-	2.500	2.500	2.500	2.500
	Abgleich Unterabschnitt 1171						
	Einnahmen	100,00	500	5.000	5.000	5.000	5.000
	Ausgaben	-	-	2.500	2.500	2.500	2.500
	Abgleich UA 1171	100,00	500	2.500	2.500	2.500	2.500

A. Verwaltungshaushalt 2023 - Modell 1 aus den rechtskräftigen Vorjahreswerten kopiert						Beträge in EUR	
Einzelplan: 1 Öffentliche Sicherheit und Ordnung							
Unterabschnitt: 1190 Sonstige Ordnungsaufgaben							
Gr	Bezeichnung/*Erläuterungen	Ergebnis 2021	Ansatz 2022	Ansatz 2023	2024	Finanzplanungswerte 2025	2026
E i n n a h m e n							
1510	Ersätze für allgemeine sächliche Ausgaben AOD: 170 *Bestattungen von Amtswegen	-	-	1.000	1.000	1.000	1.000
	Einnahmen UA 1190	-	-	1.000	1.000	1.000	1.000
A u s g a b e n							
6360	Dienstleistungen durch Dritte AOD: 170 *Bestattungen von Amtswegen	-	-	1.000	1.000	1.000	1.000
7090	Zuschüsse für lfd. Zwecke an Verbände, Vereine u. ä. sowie deren Einrichtungen AOD: 21	-	6.000	0	0	0	0
7098	Zuschüsse für lfd. Zwecke an Tierzucht-, Tierschutz- u. Landwirtschaftl. Vereine s. d. Einr. AOD: 21 *Tierhilfe lt. Beschluss HUF 19.12.2022	-	-	7.000	7.000	7.000	7.000
	Ausgaben UA 1190	-	6.000	8.000	8.000	8.000	8.000
Abgleich Unterabschnitt 1190							
	Einnahmen	-	-	1.000	1.000	1.000	1.000
	Ausgaben	-	6.000	8.000	8.000	8.000	8.000
	Abgleich UA 1190	-	6.000-	7.000-	7.000-	7.000-	7.000-

A. Verwaltungshaushalt 2023 - Modell 1 aus den rechtskräftigen Vorjahreswerten kopiert						Beträge in EUR	
Einzelplan: 1 Öffentliche Sicherheit und Ordnung							
Unterabschnitt: 1301 Feuerlöschwesen							
Gr	Bezeichnung/*Erläuterungen	Ergebnis 2021	Ansatz 2022	Ansatz 2023	2024	Finanzplanungswerte 2025	2026
E i n n a h m e n							
1100	Benutzungsgebühren und ähnliche Entgelte AOD: 21	41.273,91	43.000	50.000	50.000	50.000	50.000
1550	Versicherungen, Schadensfälle und dgl. AOD: 21	-	-	-	-	-	-
1610	vom Land AOD: 21	-	-	0	0	0	0
	Einnahmen UA 1301	41.273,91	43.000	50.000	50.000	50.000	50.000
A u s g a b e n							
4090	Aufwendungen für ehrenamtliche Tätigkeit GD=41 AOD: 21	50.742,84	45.000	30.000	30.000	30.000	30.000
4140	Entgelte für tariflich Beschäftigte GD=41 AOD: 21	47.805,19	48.700	46.500	47.100	47.700	48.300
4340	Beiträge zu Versorgungskassen 'Tariflich Beschäftigte' GD=41 AOD: 21	3.786,62	3.700	3.800	3.800	3.800	3.800
4440	Beiträge zur gesetzlichen Sozialversicherung 'Tariflich Beschäftigte' GD=41 AOD: 21	9.928,54	10.100	9.000	9.100	9.200	9.300
5091	Sonstiger Unterhalt von Gebäuden und Grundstücken AOD: 350 *FF Bad Abbach	41.152,39	25.000	20.000	15.000	15.000	15.000
5092	Sonstiger Unterhalt von Gebäuden und Grundstücken AOD: 350 *FF Dünzling	370,96	3.000	3.000	3.000	3.000	3.000
5093	Sonstiger Unterhalt von Gebäuden und Grundstücken AOD: 350 *FF Lengfeld	5.341,78	20.000	12.500	3.000	3.000	3.000
5094	Sonstiger Unterhalt von Gebäuden und Grundstücken AOD: 350 *FF Oberndorf	1.596,97	3.000	7.500	3.000	3.000	3.000
5095	Sonstiger Unterhalt von Gebäuden und Grundstücken AOD: 350 *FF Peising	7.297,64	20.000	6.500	4.000	4.000	4.000
5096	Sonstiger Unterhalt von Gebäuden und Grundstücken AOD: 350 *FF Poikam	1.531,57	3.000	3.000	3.000	3.000	3.000

A. Verwaltungshaushalt 2023 - Modell 1 aus den rechtskräftigen Vorjahreswerten kopiert						Beträge in EUR	
Einzelplan: 1 Öffentliche Sicherheit und Ordnung							
Unterabschnitt: 1301 Feuerlöschwesen							
Gr	Bezeichnung/*Erläuterungen	Ergebnis 2021	Ansatz 2022	Ansatz 2023	2024	Finanzplanungswerte 2025	2026
5097	Sonstiger Unterhalt von Gebäuden und Grundstücken AOD: 350 *FF Saalhaupt	698,59	9.000	2.000	2.000	2.000	2.000
5200	Geräte und Ausstattungsgegenstände 250 € bis 800 € AOD: 150	14.181,95	16.000	8.000	8.000	8.000	8.000
5203	Verwaltungs- und Zweckausstattung -Instandhaltung- AOD: 150	-	-	3.000	3.000	3.000	3.000
5209	Geräte, Ausstattungs- und sonstige Gebrauchsgegenstände AOD: 150	73.564,43	75.000	37.000	37.000	37.000	37.000
5310	Mieten für Gebäude und Grundstücke AOD: 21 *Halle Seidl-Schulz	-	-	840	840	840	840
5320	Mieten für Maschinen, Fahrzeuge, Geräte AOD: 120 *Kopierer	-	-	400	400	400	400
5400	Bewirtschaftung der Grundstücke und Gebäude AOD: 21	-	-	0	0	0	0
5401	Bewirtschaftung der Grundstücke und Gebäude AOD: 350 *FF Bad Abbach	22.376,47	23.000	33.000	33.000	33.000	33.000
5402	Bewirtschaftung der Grundstücke und Gebäude AOD: 350 *FF Dünzling	5.279,80	8.000	2.000	2.000	2.000	2.000
5403	Bewirtschaftung der Grundstücke und Gebäude AOD: 350 *FF Lengfeld	9.216,97-	7.500	9.000	9.000	9.000	9.000
5404	Bewirtschaftung der Grundstücke und Gebäude AOD: 350 *FF Oberndorf	7.485,45	8.500	8.500	8.500	8.500	8.500
5405	Bewirtschaftung der Grundstücke und Gebäude AOD: 350 *FF Peising	3.100,61	6.000	6.000	6.000	6.000	6.000
5406	Bewirtschaftung der Grundstücke und Gebäude AOD: 350 *FF Poikam	4.329,58	7.000	7.000	7.000	7.000	7.000
5407	Bewirtschaftung der Grundstücke und Gebäude AOD: 350 *FF Saalhaupt	5.959,60	7.500	7.000	7.000	7.000	7.000
5460	Versicherung von Gebäuden und Grundstücken AOD: 21	-	4.500	5.600	5.600	5.600	5.600

A. Verwaltungshaushalt 2023 - Modell 1 aus den rechtskräftigen Vorjahreswerten kopiert						Beträge in EUR	
Einzelplan: 1 Öffentliche Sicherheit und Ordnung							
Unterabschnitt: 1301 Feuerlöschwesen							
Gr	Bezeichnung/*Erläuterungen	Ergebnis 2021	Ansatz 2022	Ansatz 2023	2024	Finanzplanungswerte 2025	2026
5500	Hal tung von Fahrzeu gen TUV, Kundendienst, Reparaturen AOD: 150	59.712,29	70.000	0	0	0	0
5501	Hal tung von Fahrzeu gen AOD: 150 *FF Bad Abbach	-	-	50.000	35.000	35.000	35.000
5502	Hal tung von Fahrzeu gen AOD: 150 *FF Dünz l i ng	-	-	5.000	5.000	5.000	5.000
5503	Hal tung von Fahrzeu gen AOD: 150 *FF Lengfel d	-	-	5.000	5.000	5.000	5.000
5504	Hal tung von Fahrzeu gen AOD: 150 *FF Oberndorf	-	-	5.000	5.000	5.000	5.000
5505	Hal tung von Fahrzeu gen AOD: 150 *FF Pei si ng	-	-	3.000	3.000	3.000	3.000
5506	Hal tung von Fahrzeu gen AOD: 150 *FF Poi kam	-	-	5.000	5.000	5.000	5.000
5507	Hal tung von Fahrzeu gen AOD: 150 *FF Saal haupt	-	-	5.000	5.000	5.000	5.000
5510	Unterhalt der Fahrzeu ge AOD: 150 *Boote	-	-	2.000	2.000	2.000	2.000
5520	Rei fenbedarf AOD: 150	3.391,52	3.500	3.500	3.500	3.500	3.500
5540	Betri ebs- und Schmi erstoffe AOD: 150	-	-	18.000	18.000	18.000	18.000
5550	Kfz-Steuern AOD: 21	-	-	200	0	0	0
5560	Kfz-Versi cherungen AOD: 21	12.781,79	14.000	14.500	14.500	14.500	14.500
5600	Di enst- und Schutzkl ei dung, pers. Ausrüstungsgegenstände AOD: 150	32.350,00	25.000	25.000	25.000	25.000	25.000
5601	Di enst- und Schutzkl ei dung AOD: 150 *Rei ni gungskosten	-	-	2.500	2.500	2.500	2.500
5620	Aus- und Fortbi ldung, Umschul ung GD=41 AOD: 150 *al l gemei n	18.631,17	25.000	13.000	13.000	13.000	13.000
5621	Ausbi ldung GD=41 AOD: 150 *Führerschei ne	-	-	8.500	8.500	8.500	8.500

A. Verwaltungshaushalt 2023 - Modell 1 aus den rechtskräftigen Vorjahreswerten kopiert						Beträge in EUR	
Einzelplan: 1 Öffentliche Sicherheit und Ordnung							
Unterabschnitt: 1301 Feuerlöschwesen							
Gr	Bezeichnung/*Erläuterungen	Ergebnis 2021	Ansatz 2022	Ansatz 2023	2024	Finanzplanungswerte 2025	2026
5690	Sonstige besondere Aufwendungen für Bedienstete AOD: 150 *arbeitsmed. Vorsorgeuntersuchungen	-	-	6.000	6.000	6.000	6.000
6300	Verschiedene Aufwendungen für Verwaltung und Betrieb AOD: 150	-	-	1.000	1.000	1.000	1.000
6301	Verschiedene Aufwendungen für Verwaltung und Betrieb AOD: 150 *Atemschutz	-	-	10.000	10.000	10.000	10.000
6302	Verschiedene Aufwendungen für Verwaltung und Betrieb Schlauchpflege VG Langquaid AOD: 150	-	-	7.000	7.000	7.000	7.000
6303	Verschiedene Aufwendungen für Verwaltung und Betrieb EDV-Material AOD: 150	-	-	2.000	2.000	2.000	2.000
6322	EDV-Kosten an Dritte AOD: 150	-	-	6.000	6.000	6.000	6.000
6325	Vorräte, Verbrauchsmaterial AOD: 150	-	-	10.000	10.000	10.000	10.000
6360	Dienstleistungen durch Dritte AOD: 21 *Feuerwehrbedarfsplan	-	-	0	0	0	0
6374	Wartungsgebühren AOD: 120 *	288,00	2.000	0	0	0	0
6400	Steuern, Versicherungen, Leistungen bei nicht-versicherten Schäden AOD: 21 *Haftpflicht/Unfallvers. über LRA abgew./Flusskaskoversicherung	1.549,01	1.850	3.500	3.500	3.500	3.500
6500	Bürobedarf AOD: 150	1.782,81	2.000	1.500	1.500	1.500	1.500
6510	Bücher, Zeitschriften u.ä. AOD: 150	1.056,69	1.500	1.500	1.500	1.500	1.500
6520	Telefongebühren AOD: 120	3.986,81	4.500	4.800	4.800	4.800	4.800
6525	Portogebühren AOD: 150	-	-	300	300	300	300
6560	Sachkosten (für GUV) AOD: 130	-	-	150	150	150	150
6580	Sonstige Geschäftsausgaben AOD: 150 *Verpfl egung Lehrgänge/Schul ungen	-	1.000	2.500	2.500	2.500	2.500

A. Verwaltungshaushalt 2023 - Modell 1 aus den rechtskräftigen Vorjahreswerten kopiert						Beträge in EUR	
Einzelplan: 1 Öffentliche Sicherheit und Ordnung							
Unterabschnitt: 1301 Feuerlöschwesen							
Gr	Bezeichnung/*Erläuterungen	Ergebnis 2021	Ansatz 2022	Ansatz 2023	2024	Finanzplanungswerte 2025	2026
6610	Mitgliedsbeiträge an Verbände, Vereine und dgl. AOD: 21 *Kreisfeuerwehrverband KEH, Verein Bay. Feuerwehler-holungsheim e. V	-	-	1.200	1.200	1.200	1.200
6620	Vermischte Ausgaben AOD: 150	81,20	100	100	100	100	100
7000	Zuschüsse für lfd. Zwecke an Wohlfahrtsverbände u. ä. sowie deren Einrichtungen AOD: 150	1.046,20	1.040	0	0	0	0
	Ausgaben UA 1301	433.971,50	504.990	493.890	457.890	458.590	459.290
	Abgleich Unterabschnitt 1301						
	Einnahmen	41.273,91	43.000	50.000	50.000	50.000	50.000
	Ausgaben	433.971,50	504.990	493.890	457.890	458.590	459.290
	Abgleich UA 1301	392.697,59-	461.990-	443.890-	407.890-	408.590-	409.290-

A. Verwaltungshaushalt 2023 - Modell 1 aus den rechtskräftigen Vorjahreswerten kopiert							Beträge in EUR	
Einzelplan: 1		Öffentliche Sicherheit und Ordnung						
Unterabschnitt: 1351		Feuerbeschau						
Gr	Bezeichnung/*Erläuterungen	Ergebnis 2021	Ansatz 2022	Ansatz 2023	2024	Finanzplanungswerte 2025	2026	
	Einnahmen							
	kein Konto vorhanden							
	Ausgaben							
5010	Unterhalt AOD: 370	-	1.000	2.000	2.000	2.000	200	
5020	Unterhalt nichteigener Gebäude AOD: 370	-	2.000	2.000	2.000	2.000	2.000	
	Ausgaben UA 1351	-	3.000	4.000	4.000	4.000	2.200	
	Abgleich Unterabschnitt 1351							
	Einnahmen	-	-	-	-	-	-	
	Ausgaben	-	3.000	4.000	4.000	4.000	2.200	
	Abgleich UA 1351	-	3.000-	4.000-	4.000-	4.000-	2.200-	

A. Verwaltungshaushalt 2023 - Modell 1 aus den rechtskräftigen Vorjahreswerten kopiert						Beträge in EUR	
Einzelplan: 1 Öffentliche Sicherheit und Ordnung							
Unterabschnitt: 1401 Katastrophenschutz							
Gr	Bezeichnung/*Erläuterungen	Ergebnis 2021	Ansatz 2022	Ansatz 2023	2024	Finanzplanungswerte 2025	2026
E i n n a h m e n							
1600	Erstattungen des Bundes, LAF, ERP-Sondervermögen AOD: 21	2.492,88	2.730	2.730	2.730	2.730	2.730
1610	vom Land AOD: 21	1.250,38	1.250	1.250	1.250	1.250	1.250
	Einnahmen UA 1401	3.743,26	3.980	3.980	3.980	3.980	3.980
A u s g a b e n							
6300	Verschiedene Aufwendungen für Verwaltung und Betrieb AOD: 370	-	-	3.000	1.500	0	0
6322	EDV-Kosten an Dritte AOD: 21 *inkl. Lizenzgebühren	-	-	1.600	1.600	1.600	1.600
	Ausgaben UA 1401	-	-	4.600	3.100	1.600	1.600
Abgleich Unterabschnitt 1401							
	Einnahmen	3.743,26	3.980	3.980	3.980	3.980	3.980
	Ausgaben	-	-	4.600	3.100	1.600	1.600
	Abgleich UA 1401	3.743,26	3.980	620-	880	2.380	2.380

A. Verwaltungshaushalt 2023 - Modell 1 aus den rechtskräftigen Vorjahreswerten kopiert							Beträge in EUR	
Einzelplan: 1		Öffentliche Sicherheit und Ordnung						
Unterabschnitt: 1491		Sonstige Katastrophenschutzleistungen						
Gr	Bezeichnung/*Erläuterungen	Ergebnis 2021	Ansatz 2022	Ansatz 2023	2024	Finanzplanungswerte 2025	2026	
	Einnahmen							
	kein Konto vorhanden							
	Ausgaben							
6610	Mitgliedsbeiträge an Verbände, Vereine und dgl. AOD: 21 *THW	-	-	1.000	1.000	1.000	1.000	
	Ausgaben UA 1491	-	-	1.000	1.000	1.000	1.000	
	Abgleich Unterabschnitt 1491							
	Einnahmen	-	-	-	-	-	-	
	Ausgaben	-	-	1.000	1.000	1.000	1.000	
	Abgleich UA 1491	-	-	1.000-	1.000-	1.000-	1.000-	

A. Verwaltungshaushalt 2023 - Modell 1 aus den rechtskräftigen Vorjahreswerten kopiert Abgleich der Abschnitte und des Einzelplanes Einzelplan: 1 Öffentliche Sicherheit und Ordnung		Beträge in EUR					
		Ergebnis 2021	Ansatz 2022	Ansatz 2023	2024	Finanzplanungswerte 2025	2026
11	Einnahmen	100,00	550	15.600	15.600	15.600	15.600
	Ausgaben	40.749,10	57.000	239.970	239.770	239.770	239.770
	Abgleich	40.649,10-	56.450-	224.370-	224.170-	224.170-	224.170-
13	Einnahmen	41.273,91	43.000	50.000	50.000	50.000	50.000
	Ausgaben	433.971,50	507.990	497.890	461.890	462.590	461.490
	Abgleich	392.697,59-	464.990-	447.890-	411.890-	412.590-	411.490-
14	Einnahmen	3.743,26	3.980	3.980	3.980	3.980	3.980
	Ausgaben	-	-	5.600	4.100	2.600	2.600
	Abgleich	3.743,26	3.980	1.620-	120-	1.380	1.380
1	Einnahmen	45.117,17	47.530	69.580	69.580	69.580	69.580
	Ausgaben	474.720,60	564.990	743.460	705.760	704.960	703.860
	Abgleich	429.603,43-	517.460-	673.880-	636.180-	635.380-	634.280-

A. Verwaltungshaushalt

Einzelplan 2

Schulen

A. Verwaltungshaushalt 2023 - Modell 1 aus den rechtskräftigen Vorjahreswerten kopiert						Beträge in EUR	
Einzelplan: 2 Schulen							
Unterabschnitt: 2110 Anruher Grundschule							
Gr	Bezeichnung/*Erläuterungen	Ergebnis 2021	Ansatz 2022	Ansatz 2023	2024	Finanzplanungswerte 2025	2026
Einnahmen							
1100	Benutzungsgebühren und ähnliche Entgelte AOD: 21 *Mittagsbetreuung	55.465,00	72.000	110.000	110.000	110.000	90.000
1102	Benutzungsgebühren und ähnliche Entgelte AOD: 21 *Ferienbetreuung	4.875,00	3.000	4.800	4.800	4.800	4.800
1103	Benutzungsgebühren und ähnliche Entgelte AOD: 21	-	-	0	0	0	0
1104	Benutzungsgebühren und ähnliche Entgelte AOD: 180 *Turnhallenbenutzungsgebühren	-	-	2.000	2.000	2.000	2.000
1510	Ersätze für allgemeine sächliche Ausgaben AOD: 600	3.990,00	5.000	200	200	200	200
1590	Verschiedene Verwaltungs- und Betriebsleistungen AOD: 600 *Kopiergeld	-	-	5.000	5.000	5.000	5.000
1622	Gastschulbeiträge AOD: 21	-	-	0	0	0	0
1710	Land AOD: 21 *Mittagsbetreuung 12 Gruppen	92.209,00	78.000	85.000	85.000	85.000	85.000
1718	vom Land Lernmittelfreiheit AOD: 21 *Zweckgebunden für die Beschaffung v. Lernmitteln	4.772,00	4.800	4.800	4.800	4.800	4.800
1740	Zuweisungen für lfd. Zwecke von der gesetzlichen Sozialversicherung AOD: 130	-	-	3.000	0	0	0
1770	von privaten Unternehmen AOD: 600	2.300,00	500	500	500	500	500
1782	von übrigen Bereichen AOD: 600	150,00	500	2.000	2.000	2.000	2.000
	Einnahmen UA 2110	163.761,00	163.800	217.300	214.300	214.300	194.300
Ausgaben							
4140	Entgelte für tariflich Beschäftigte GD=41 AOD: 21	400.346,09	420.300	483.800	498.300	513.200	528.600
4160	Beschäftigungsentgelte und dgl GD=41 AOD: 21	29.389,00	28.700	25.700	26.500	27.300	28.100

A. Verwaltungshaushalt 2023 - Modell 1 aus den rechtskräftigen Vorjahreswerten kopiert							Beträge in EUR		
Einzelplan: 2 Schulen									
Unterabschnitt: 2110 Angrüner Grundschule									
Gr	Bezeichnung/*Erläuterungen	Ergebnis 2021	Ansatz 2022	Ansatz 2023	2024	Finanzpl anungswerte 2025	2026		
4340	Beiträge zu Versorgungskassen 'Tariflich Beschäftigte' GD=41 AOD: 21	30.472,27	31.700	36.700	37.800	38.900	40.100		
4380	Beiträge zu Versorgungskassen 'Sonstige' GD=41 AOD: 21	1.735,69	1.700	800	800	800	800		
4440	Beiträge zur gesetzlichen Sozialversicherung 'Tariflich Beschäftigte' GD=41 AOD: 21	83.941,84	86.400	96.300	99.200	102.200	105.300		
4480	Beiträge zur gesetzlichen Sozialversicherung 'Sonstige' GD=41 AOD: 21	7.076,70	7.000	3.000	3.100	3.200	3.300		
4590	Beihilfen, Unterstützungen u. ä. GD=41 AOD: 130	20,29	300	300	300	300	300		
5000	Gebäudeunterhalt und bauliche Anlagen AOD: 350	73.962,88	127.000	48.500	30.000	30.000	30.000		
5010	Unterhalt AOD: 350 *Turnhallen	-	-	5.500	2.000	2.000	2.000		
5011	Unterhalt Pausenhof AOD: 350	-	-	68.500	1.000	1.000	1.000		
5100	Unterhalt des sonstigen unbeweglichen Vermögens AOD: 350 *Sportplatz	-	-	21.000	1.000	1.000	1.000		
5200	Geräte und Ausstattungs- gegenstände 250 € bis 800 € AOD: 21	4.818,59	5.000	4.000	4.000	4.000	4.000		
5209	Geräte, Ausstattungs- und sonstige Gebrauchsgegenstände AOD: 600	8.698,76	10.000	5.000	5.000	5.000	5.000		
5400	Bewirtschaftung der Grundstücke und Gebäude AOD: 350	94.715,38	93.000	45.000	45.000	45.000	45.000		
5410	Haus-, Grundstückslasten AOD: 21	-	-	7.800	7.800	7.800	7.800		
5430	Reinigungskosten AOD: 350	-	-	14.000	14.000	14.000	14.000		
5433	Vergütung an Reinigungsunternehmen AOD: 350	-	-	14.000	14.000	14.000	14.000		
5440	Strom, Gas, Wasser/Abwasser etc. AOD: 350 *u. a. Hackschnitzel	-	-	73.500	73.500	73.500	73.500		

A. Verwaltungshaushalt 2023 - Modell 1 aus den rechtskräftigen Vorjahreswerten kopiert						Beträge in EUR	
Einzelplan: 2 Schulen							
Unterabschnitt: 2110 Angreiner Grundschule							
Gr	Bezeichnung/*Erläuterungen	Ergebnis 2021	Ansatz 2022	Ansatz 2023	2024	Finanzplanungswerte 2025	2026
5460	Versicherung von Gebäuden und Grundstücken AOD: 21	-	-	11.000	11.000	11.000	11.000
5500	Hal tung von Fahrzeugen TUV, Kundendienst, Reparaturen AOD: 370	-	5.000	4.000	4.000	4.000	4.000
5520	Rei fenbedarf AOD: 21	-	1.000	1.000	1.000	1.000	1.000
5540	Betriebs- und Schmierstoffe AOD: 370	-	-	500	500	500	500
5550	Kfz-Steuern AOD: 21	-	200	200	200	200	200
5560	Kfz-Versi cherungen AOD: 21	-	1.500	500	500	500	500
5600	Di enst- und Schutzkl ei dung, pers. Ausrüstungsgegenstände AOD: 370	218,48	1.000	2.600	2.600	2.600	2.600
5620	Aus- und Fortbil dung, Umschul ung GD=41 AOD: 130	-	-	1.000	1.000	1.000	1.000
5710	Lehr- und Unterrichtsmit tel AOD: 600	2.906,62	9.000	4.000	4.000	4.000	4.000
5715	Werk- und Beschäfti gungs- materi al AOD: 600	350,56	2.500	2.000	2.000	2.000	2.000
5741	Badbenutzung, Schwi mmunterri cht AOD: 600	-	-	0	0	0	0
5750	Verschi edene Schul aufwendungen Jugendverkehrserzi ehung AOD: 600	-	-	3.700	3.700	3.700	3.700
5759	Sonstige Schul aufwendungen AOD: 600 *Mi ttagsbetreuung inkl. Feri enbetreuung	-	-	12.500	12.500	12.500	12.500
5770	Staatlich geförderte Lern- mi ttel ohne Hauptschulen und übrige Förderschulen AOD: 600	2.998,39	5.000	3.500	3.500	3.500	3.500
6300	Verschi edene Aufwendungen für Verwal tung und Betri eb AOD: 600	-	-	1.000	1.000	1.000	1.000
6303	Verschi edene Aufwendungen für Verwal tung und Betri eb EDV-Materi al AOD: 600	-	-	2.500	2.500	2.500	2.500
6319	Sonstige Veranstal tungen AOD: 600	3.939,66	6.000	3.500	3.500	3.500	3.500
6322	EDV-Kosten an Dritte AOD: 600	-	-	3.000	3.000	3.000	3.000
6325	Vorräte, Verbrauchsmateri al AOD: 600	-	-	2.000	2.000	2.000	2.000

A. Verwaltungshaushalt 2023 - Modell 1 aus den rechtskräftigen Vorjahreswerten kopiert							Beträge in EUR		
Einzelplan: 2 Schulen									
Unterabschnitt: 2110 Angrüner Grundschule									
Gr	Bezeichnung/*Erläuterungen	Ergebnis 2021	Ansatz 2022	Ansatz 2023	2024	Finanzpl 2025	anungswerte 2026		
6340	Energie für Betriebszwecke AOD: 21	23.545,32	26.000	0	0	0	0		
6360	Dienstleistungen durch Dritte AOD: 350 *Schließdienst	-	-	18.000	18.000	18.000	18.000		
6374	Wartungsgebühren AOD: 600	4.377,35	5.000	6.400	6.400	6.400	6.400		
6500	Bürobedarf AOD: 600	857,15	1.500	1.000	1.000	1.000	1.000		
6510	Bücher, Zeitschriften u.ä. AOD: 600	894,03	1.000	1.000	1.000	1.000	1.000		
6520	Telefongebühren AOD: 600	4.975,49	5.000	2.800	2.800	2.800	2.800		
6525	Portogebühren AOD: 600	-	-	200	200	200	200		
6526	Rundfunkgebühren AOD: 21	-	-	75	75	75	75		
6527	Internetanbindung AOD: 600	-	-	2.200	2.200	2.200	2.200		
6540	Dienstreisen GD=41 AOD: 130	-	-	500	500	500	500		
6560	Sachkosten (für GUV) GD=41 AOD: 130	-	300	300	300	300	300		
6580	Sonstige Geschäftsausgaben AOD: 600	5.121,98	8.400	12.000	12.000	12.000	12.000		
6620	Vermischte Ausgaben AOD: 21	489,37	500	300	300	300	300		
6721	Erstattungen an Gemeinden und Gemeindeverbände AOD: 21 *Invest. Jugendverkehrsschule GS Hohenpfahl	-	-	4.000	4.000	4.000	4.000		
6722	Erstattungen an Gemeinden und Gemeindeverbände: Gastschulbeiträge AOD: 21	1.475,00	1.475	1.475	1.475	1.475	1.475		
	Ausgaben UA 2110	787.326,89	891.475	1.062.150	972.050	991.950	1.012.550		
	Abgleich Unterabschnitt 2110								
	Einnahmen	163.761,00	163.800	217.300	214.300	214.300	194.300		
	Ausgaben	787.326,89	891.475	1.062.150	972.050	991.950	1.012.550		
	Abgleich UA 2110	623.565,89-	727.675-	844.850-	757.750-	777.650-	818.250-		

A. Verwaltungshaushalt 2023 - Modell 1 aus den rechtskräftigen Vorjahreswerten kopiert							Beträge in EUR		
Einzelplan: 2 Schulen									
Unterabschnitt: 2130 Mittelschulen									
Gr	Bezeichnung/*Erläuterungen	Ergebnis 2021	Ansatz 2022	Ansatz 2023	2024	Finanzplanungswerte 2025	2026		
Einnahmen									
1101	Benutzungsgebühren und ähnliche Entgelte AOD: 21	-	3.000	0	0	0	0		
1103	Benutzungsgebühren und ähnliche Entgelte AOD: 21	-	-	0	0	0	0		
1104	Benutzungsgebühren und ähnliche Entgelte AOD: 180 *Turnhallenbenutzungsgebühren	-	-	5.000	5.000	5.000	5.000		
1510	Ersätze für allgemeine sächliche Ausgaben AOD: 650	1.750,00	3.500	150	150	150	150		
1590	Verschiedene Verwaltungs- und Betriebsleistungen AOD: 650 *Kopiergeld	-	-	3.500	2.000	2.000	2.000		
1622	Gastschulbeiträge AOD: 21	75.225,00	56.050	59.000	59.000	59.000	59.000		
1710	Land AOD: 21 *Offene Ganztagsbetreuung 5 Gruppen Mittelfinanzierungsanteil HHSt 0.2130.6710	93.755,36	112.124	175.700	175.700	175.700	175.700		
1718	vom Land Lernmittelfreiheit AOD: 21 *Zweckgebunden für die Beschaffung v. Lernmitteln	5.716,00	5.700	5.700	5.700	5.700	5.700		
1770	von privaten Unternehmen AOD: 650	2.600,00	500	500	500	500	500		
1782	von übrigen Bereichen AOD: 650	50,00	500	2.300	1.500	1.500	1.500		
	Einnahmen UA 2130	179.096,36	181.374	251.850	249.550	249.550	249.550		
Ausgaben									
4140	Entgelte für tariflich Beschäftigte GD=41 AOD: 21	285.976,13	309.920	391.800	403.600	415.700	428.200		
4340	Beiträge zu Versorgungskassen 'Tariflich Beschäftigte' GD=41 AOD: 21	21.134,37	22.780	29.100	30.000	30.900	31.800		
4440	Beiträge zur gesetzlichen Sozialversicherung 'Tariflich Beschäftigte' GD=41 AOD: 21	60.317,98	65.900	79.600	82.000	84.500	87.000		
4590	Beihilfen, Unterstützungen u. ä. GD=41 AOD: 130	16,09	300	300	300	300	300		

A. Verwaltungshaushalt 2023 - Modell 1 aus den rechtskräftigen Vorjahreswerten kopiert						Beträge in EUR	
Einzelplan: 2 Schulen							
Unterabschnitt: 2130 Mittelschulen							
Gr	Bezeichnung/*Erläuterungen	Ergebnis 2021	Ansatz 2022	Ansatz 2023	2024	Finanzplanungswerte 2025	2026
5000	Gebäudeunterhalt und bauliche Anlagen AOD: 350	45.719,99	80.000	70.000	70.000	70.000	70.000
5010	Unterhalt AOD: 350 *Turnhallen	-	-	12.000	12.000	12.000	1.200
5012	Unterhalt eigener Gebäude Tiefgarage AOD: 350	-	-	12.000	1.000	1.000	1.000
5100	Unterhalt des sonstigen unbeweglichen Vermögens AOD: 300 *Angrüner Denkmal	-	-	30.000	0	0	0
5200	Geräte und Ausstattungsgegenstände 250 € bis 800 € AOD: 21	1.250,68	2.500	4.000	3.500	3.500	3.500
5209	Geräte, Ausstattungs- und sonstige Gebrauchsgegenstände AOD: 650	11.454,58	15.000	10.000	10.000	10.000	10.000
5300	Mieten und Pachten AOD: 21	12.533,08	6.000	0	0	0	0
5320	Mieten für Maschinen, Fahrzeuge, Geräte AOD: 350 *Fluchttreppe	-	-	6.400	6.400	6.400	6.400
5340	Leasing von Maschinen, Geräte, Fahrzeuge AOD: 21 *Kopiergerät	-	-	2.300	1.150	0	0
5400	Bewirtschaftung der Grundstücke und Gebäude AOD: 350	50.717,31	50.000	5.000	5.000	5.000	5.000
5410	Haus-, Grundstückslasten AOD: 21	-	-	10.000	10.000	10.000	10.000
5430	Reinigungskosten AOD: 350	-	-	9.000	9.000	9.000	9.000
5433	Vergütung an Reinigungsunternehmen AOD: 350	-	-	2.500	2.500	2.500	2.500
5440	Strom, Gas, Wasser/Abwasser etc. AOD: 350	-	-	90.000	90.000	90.000	90.000
5460	Versicherung von Gebäuden und Grundstücken AOD: 21	-	-	15.000	15.000	15.000	15.000
5600	Dienst- und Schutzkleidung, pers. Ausrüstungsgegenstände AOD: 21	106,56	1.500	1.500	1.500	1.500	1.500
5620	Aus- und Fortbildung, Umschulung AOD: 130	-	-	1.000	1.000	1.000	1.000
5710	Lehr- und Unterrichtsmittel AOD: 650	1.155,73	2.000	2.000	2.000	2.000	2.000

A. Verwaltungshaushalt 2023 - Modell 1 aus den rechtskräftigen Vorjahreswerten kopiert						Beträge in EUR	
Einzelplan: 2 Schulen							
Unterabschnitt: 2130 Mittelschulen							
Gr	Bezeichnung/*Erläuterungen	Ergebnis 2021	Ansatz 2022	Ansatz 2023	2024	Finanzplanungswerte 2025	2026
5714	Experimentiermaterial AOD: 650	963,90	1.500	1.500	1.500	1.500	1.500
5715	Werk- und Beschäftigungsmaterial AOD: 650	764,56	2.500	2.500	2.500	2.500	2.500
5749	Sonstige Lehrveranstaltungen AOD: 650	195,77	500	500	500	500	500
5759	Sonstige Schulaufwendungen AOD: 650 *Offene Ganztagschule	-	-	5.000	5.000	5.000	5.000
5780	Staatlich geförderte Lernmittel für Hauptschulen und übrige Förderschulen AOD: 650	10.223,56	10.500	4.000	4.000	4.000	4.000
6300	Verschiedene Aufwendungen für Verwaltung und Betrieb AOD: 650	-	-	1.000	1.000	1.000	1.000
6303	Verschiedene Aufwendungen für Verwaltung und Betrieb EDV-Material AOD: 650	-	-	2.500	2.500	2.500	2.500
6319	Sonstige Veranstaltungen AOD: 650	5.619,48	10.000	5.000	5.000	5.000	5.000
6322	EDV-Kosten an Dritte AOD: 650	-	-	2.000	2.000	2.000	2.000
6325	Vorräte, Verbrauchsmaterial AOD: 650	-	-	1.500	1.500	1.500	1.500
6329	Sonstiger verschiedener Betriebsaufwand AOD: 650	-	500	500	500	500	500
6340	Energie für Betriebszwecke AOD: 21	49.787,84	55.000	0	0	0	0
6360	Dienstleistungen durch Dritte AOD: 350 *Schließdienst	-	-	18.000	18.000	18.000	18.000
6374	Wartungsgebühren AOD: 650	6.523,67	9.500	11.500	11.500	11.500	11.500
6500	Bürobedarf AOD: 650	1.015,26	2.000	2.000	2.000	2.000	2.000
6510	Bücher, Zeitschriften u.ä. AOD: 650	1.664,38	1.800	1.500	1.500	1.500	1.500
6520	Telefongebühren AOD: 650	3.751,60	4.000	1.800	1.800	1.800	1.800
6525	Portogebühren AOD: 650	-	-	200	200	200	200
6526	Rundfunkgebühren AOD: 21	-	-	75	75	75	75
6527	Internetanbindung AOD: 120	-	-	2.200	2.200	2.200	2.200

A. Verwaltungshaushalt 2023 - Modell 1 aus den rechtskräftigen Vorjahreswerten kopiert						Beträge in EUR	
Einzelplan: 2 Schulen							
Unterabschnitt: 2130 Mittelschulen							
Gr	Bezeichnung/*Erläuterungen	Ergebnis 2021	Ansatz 2022	Ansatz 2023	2024	Finanzplanungswerte 2025	2026
6540	Dienstreisen GD=41 AOD: 130	-	-	500	500	500	500
6560	Sachkosten (für GUV) AOD: 130	-	500	500	500	500	500
6580	Sonstige Geschäftsausgaben AOD: 650	5.289,82	6.500	6.000	6.000	6.000	6.000
6620	Vermischte Ausgaben AOD: 21	83,30	200	200	200	200	200
6710	Erstattungen an das Land AOD: 21 *Mittelfinanzierungsanteil OGS	-	-	33.020	33.020	33.020	33.020
6722	Erstattungen an Gemeinden und Gemeindeverbände: Gastschulbeiträge AOD: 21	6.637,50	4.425	4.425	4.425	4.425	4.425
	Ausgaben UA 2130	582.903,14	665.325	891.420	863.870	878.220	883.320
	Abgleich Unterabschnitt 2130						
	Einnahmen	179.096,36	181.374	251.850	249.550	249.550	249.550
	Ausgaben	582.903,14	665.325	891.420	863.870	878.220	883.320
	Abgleich UA 2130	403.806,78-	483.951-	639.570-	614.320-	628.670-	633.770-

A. Verwaltungshaushalt 2023 - Modell 1 aus den rechtskräftigen Vorjahreswerten kopiert						Beträge in EUR	
Einzelplan: 2 Schulen							
Unterabschnitt: 2500 Fachschulen, Fachakademien							
Gr	Bezeichnung/*Erläuterungen	Ergebnis 2021	Ansatz 2022	Ansatz 2023	2024	Finanzplanungswerte 2025	2026
	Einnahmen						
	kein Konto vorhanden						
	Ausgaben						
6610	Mitgliedsbeiträge an Verbände, Vereine und dgl. AOD: 21	-	-	113	113	113	113
	Ausgaben UA 2500	-	-	113	113	113	113
	Abgleich Unterabschnitt 2500						
	Einnahmen	-	-	-	-	-	-
	Ausgaben	-	-	113	113	113	113
	Abgleich UA 2500	-	-	113-	113-	113-	113-

A. Verwaltungshaushalt 2023 - Modell 1 aus den rechtskräftigen Vorjahreswerten kopiert						Beträge in EUR	
Einzelplan: 2 Schulen							
Unterabschnitt: 2900 Schülerbeförderung							
Gr	Bezeichnung/*Erläuterungen	Ergebnis 2021	Ansatz 2022	Ansatz 2023	2024	Finanzplanungswerte 2025	2026
Einnahmen							
1716	vom Land Schülerbeförderung AOD: 21	178.413,00	150.000	166.933	166.933	166.933	166.933
	Einnahmen UA 2900	178.413,00	150.000	166.933	166.933	166.933	166.933
Ausgaben							
6390	Kosten der Schülerbeförderung sofern n. dem Gesetz notwendig AOD: 650	269.916,05	337.000	372.000	372.000	372.000	372.000
6530	Öffentliche Bekanntmachungen, Amtsblatt AOD: 21	-	1.000	0	0	0	0
6800	Abschreibungen auf Anschaffungs- und Herstellungskosten AOD: 21	63,16	-	0	0	0	0
	Ausgaben UA 2900	269.979,21	338.000	372.000	372.000	372.000	372.000
Abgleich Unterabschnitt 2900							
	Einnahmen	178.413,00	150.000	166.933	166.933	166.933	166.933
	Ausgaben	269.979,21	338.000	372.000	372.000	372.000	372.000
	Abgleich UA 2900	91.566,21-	188.000-	205.067-	205.067-	205.067-	205.067-

A. Verwaltungshaushalt 2023 - Modell 1 aus den rechtskräftigen Vorjahreswerten kopiert						Beträge in EUR	
Einzelplan: 2 Schulen							
Unterabschnitt: 2950 Sonstige schulische Aufgaben							
Gr	Bezeichnung/*Erläuterungen	Ergebnis 2021	Ansatz 2022	Ansatz 2023	2024	Finanzplanungswerte 2025	2026
Einnahmen							
kein Konto vorhanden							
Ausgaben							
5000	Gebäudeunterhalt und bauliche Anlagen AOD: 370 *Buswartehäuschen	151,21	2.000	2.000	2.000	2.000	2.000
5261	Geschirr, Bestecke, Haushaltsgeschirr: Beschaffung AOD: 350 *Mensa	-	-	2.000	2.000	2.000	2.000
6320	Verschiedener Betriebsaufwand AOD: 650 *JaS	-	-	1.500	1.500	1.500	1.500
6360	Dienstleistungen durch Dritte AOD: 21 *JaS	-	-	8.000	30.000	30.000	30.000
6450	Unfallversicherung (auch gesetzliche Unfallvers.) AOD: 21	63.739,10	64.000	66.302	66.302	66.302	66.302
6520	Telefongebühren AOD: 120	-	-	200	200	200	200
Ausgaben UA 2950		63.890,31	66.000	80.002	102.002	102.002	102.002
Abgleich Unterabschnitt 2950							
Einnahmen		-	-	-	-	-	-
Ausgaben		63.890,31	66.000	80.002	102.002	102.002	102.002
Abgleich UA 2950		63.890,31-	66.000-	80.002-	102.002-	102.002-	102.002-

A. Verwaltungshaushalt 2023 - Modell 1 aus den rechtskräftigen Vorjahreswerten kopiert Abgleich der Abschnitte und des Einzelplanes Einzelplan: 2 Schulen		Beträge in EUR					
		Ergebnis 2021	Ansatz 2022	Ansatz 2023	2024	Finanzplanungswerte 2025	2026
21	Einnahmen	342.857,36	345.174	469.150	463.850	463.850	443.850
	Ausgaben	1.370.230,03	1.556.800	1.953.570	1.835.920	1.870.170	1.895.870
	Abgleich	1.027.372,67-	1.211.626-	1.484.420-	1.372.070-	1.406.320-	1.452.020-
25	Einnahmen	-	-	-	-	-	-
	Ausgaben	-	-	113	113	113	113
	Abgleich	-	-	113-	113-	113-	113-
29	Einnahmen	178.413,00	150.000	166.933	166.933	166.933	166.933
	Ausgaben	333.869,52	404.000	452.002	474.002	474.002	474.002
	Abgleich	155.456,52-	254.000-	285.069-	307.069-	307.069-	307.069-
2	Einnahmen	521.270,36	495.174	636.083	630.783	630.783	610.783
	Ausgaben	1.704.099,55	1.960.800	2.405.685	2.310.035	2.344.285	2.369.985
	Abgleich	1.182.829,19-	1.465.626-	1.769.602-	1.679.252-	1.713.502-	1.759.202-

A. Verwaltungshaushalt

Einzelplan 3

Wissenschaft, Forschung
Kulturpflege

A. Verwaltungshaushalt 2023 - Modell 1 aus den rechtskräftigen Vorjahreswerten kopiert						Beträge in EUR	
Einzelplan: 3		Wissenschaft, Forschung Kulturpflege					
Unterabschnitt: 3200		Museen, Sammlungen, Ausstellungen					
Gr	Bezeichnung/*Erläuterungen	Ergebnis 2021	Ansatz 2022	Ansatz 2023	2024	Finanzplanungswerte 2025	2026
E i n n a h m e n							
1100	Benutzungsgebühren und ähnliche Entgelte AOD: 21	93,45	-	0	0	0	0
	Einnahmen UA 3200	93,45	-	0	0	0	0
A u s g a b e n							
4160	Beschäftigungsentgelte und dgl GD=41 AOD: 21	154,00	-	0	0	0	0
5209	Geräte, Ausstattungs- und sonstige Gebrauchsgegenstände AOD: 21	-	-	0	0	0	0
5400	Bewirtschaftung der Grundstücke und Gebäude AOD: 21	1.312,23	-	0	0	0	0
	Ausgaben UA 3200	1.466,23	-	0	0	0	0
Abgleich Unterabschnitt 3200							
	Einnahmen	93,45	-	0	0	0	0
	Ausgaben	1.466,23	-	0	0	0	0
	Abgleich UA 3200	1.372,78-	-	0	0	0	0

A. Verwaltungshaushalt 2023 - Modell 1 aus den rechtskräftigen Vorjahreswerten kopiert						Beträge in EUR	
Einzelplan: 3 Wissenschaft, Forschung Kulturpflege							
Unterabschnitt: 3210 Archiv Schulbruck							
Gr	Bezeichnung/*Erläuterungen	Ergebnis 2021	Ansatz 2022	Ansatz 2023	2024	Finanzplanungswerte 2025	2026
	E i n n a h m e n						
1100	Benutzungsgebühren und ähnliche Entgelte AOD: 21	-	100	100	100	100	100
	Einnahmen UA 3210	-	100	100	100	100	100
	A u s g a b e n						
4140	Entgelte für tariflich Beschäftigte GD=41 AOD: 21	894,52	900	970	1.000	1.000	1.000
4340	Beiträge zu Versorgungskassen 'Tariflich Beschäftigte' GD=41 AOD: 21	69,14	70	80	100	100	100
4440	Beiträge zur gesetzlichen Sozialversicherung 'Tariflich Beschäftigte' GD=41 AOD: 21	187,09	180	200	200	200	200
5000	Gebäudeunterhalt und bauliche Anlagen AOD: 350	-	1.500	500	500	500	500
5200	Geräte und Ausstattungsgegenstände 250 € bis 800 € AOD: 21	-	500	0	0	0	0
5209	Geräte, Ausstattungs- und sonstige Gebrauchsgegenstände AOD: 120	298,94	600	1.000	1.000	1.000	1.000
5310	Mieten für Gebäude und Grundstücke AOD: 21	6.601,49	8.000	7.500	7.500	7.500	7.500
5400	Bewirtschaftung der Grundstücke und Gebäude AOD: 350	700,79	800	1.000	1.000	1.000	1.000
5440	Strom, Gas, Wasser/Abwasser etc. AOD: 350	-	-	300	300	300	300
5460	Versicherung von Gebäuden und Grundstücken AOD: 21	-	-	120	120	120	120
6322	EDV-Kosten an Dritte AOD: 120	-	-	0	0	0	0
6520	Telefongebühren AOD: 120	427,07	500	500	500	500	500
6526	Rundfunkgebühren AOD: 21	-	-	95	95	95	95
6620	Vermischte Ausgaben AOD: 21	-	-	0	0	0	0
	Ausgaben UA 3210	9.179,04	13.050	12.265	12.315	12.315	12.315

A. Verwaltungshaushalt 2023 - Modell 1 aus den rechtskräftigen Vorjahreswerten kopiert						Beträge in EUR	
Einzelplan: 3		Wissenschaft, Forschung Kulturpflege					
Unterabschnitt: 3210		Archiv Schulbruck					
Gr	Bezeichnung/*Erläuterungen	Ergebnis 2021	Ansatz 2022	Ansatz 2023	2024	Finanzplanungswerte 2025	2026
	Abgleich Unterabschnitt 3210						
	Einnahmen	-	100	100	100	100	100
	Ausgaben	9.179,04	13.050	12.265	12.315	12.315	12.315
	Abgleich UA 3210	9.179,04-	12.950-	12.165-	12.215-	12.215-	12.215-

A. Verwaltungshaushalt 2023 - Modell 1 aus den rechtskräftigen Vorjahreswerten kopiert							Beträge in EUR	
Einzelplan: 3		Wissenschaft, Forschung Kulturpflege						
Unterabschnitt: 3230		Tiergehege						
Gr	Bezeichnung/*Erläuterungen	Ergebnis 2021	Ansatz 2022	Ansatz 2023	2024	Finanzpl anungswerte 2025	2026	
E i n n a h m e n								
1590	Verschiedene Verwaltungs- und Betriebsleistungen AOD: 21	-	-	2.000	2.000	2.000	2.000	
1710	Land AOD: 21	-	-	0	0	0	0	
	Einnahmen UA 3230	-	-	2.000	2.000	2.000	2.000	
A u s g a b e n								
4140	Entgelte für tariflich Be- schäftigte GD=41 AOD: 21	45.794,34	46.200	84.900	86.000	87.100	88.200	
4340	Beiträge zu Versorgungskassen 'Tariflich Beschäftigte' GD=41 AOD: 21	2.960,48	3.100	6.100	6.200	6.300	6.400	
4440	Beiträge zur gesetzlichen Sozialversicherung 'Tariflich Beschäftigte' GD=41 AOD: 21	11.044,58	11.300	19.600	19.900	20.200	20.500	
5100	Unterhalt des sonstigen unbeweglichen Vermögens AOD: 21	-	-	15.000	5.000	5.000	5.000	
5870	Tierhaltung AOD: 21	14.187,74	13.000	13.000	13.000	13.000	13.000	
	Ausgaben UA 3230	73.987,14	73.600	138.600	130.100	131.600	133.100	
Abgleich Unterabschnitt 3230								
	Einnahmen	-	-	2.000	2.000	2.000	2.000	
	Ausgaben	73.987,14	73.600	138.600	130.100	131.600	133.100	
	Abgleich UA 3230	73.987,14-	73.600-	136.600-	128.100-	129.600-	131.100-	

A. Verwaltungshaushalt 2023 - Modell 1 aus den rechtskräftigen Vorjahreswerten kopiert							Beträge in EUR	
Einzelplan: 3		Wissenschaft, Forschung Kulturpflege						
Unterabschnitt: 3400		Heimat- u. sonst. Kulturpflege Bürgerfest						
Gr	Bezeichnung/*Erläuterungen	Ergebnis 2021	Ansatz 2022	Ansatz 2023	2024	Finanzplanungswerte 2025	2026	
Einnahmen								
1167	Standgebühren u.ä. Entgelte AOD: 040	-	-	1.000	0	1.000	1.000	
1198	Umsatzsteuer aus steuerpflichtigen Entgelten AOD: 040	-	-	0	0	0	0	
1330	Verkauf von Drucksachen aller Art AOD: 040	49,80	100	0	0	0	0	
1390	Einnahmen aus Verkauf AOD: 040	-	-	10.000	0	5.000	5.000	
1780	von übrigen Bereichen AOD: 21	700,00	-	0	0	0	0	
	Einnahmen UA 3400	749,80	100	11.000	0	6.000	6.000	
Ausgaben								
5201	Verwaltungs- und Zweckausstattung AOD: 040	-	-	595	0	595	595	
6015	Gastspiele AOD: 040	-	-	14.280	0	0	0	
6300	Verschiedene Aufwendungen für Verwaltung und Betrieb AOD: 040	-	-	3.570	0	3.570	3.570	
6317	Veranstaltungen	-	10.000	-	-	-	-	
6321	Öffentlichkeitsarbeit AOD: 040	-	-	1.190	0	1.190	1.190	
6323	Chroniken, Urkunden	-	1.000	-	-	-	-	
6400	Steuern, Versicherungen, Leistungen bei nicht-versicherten Schäden AOD: 21	-	-	200	0	200	0	
6413	Umsatzsteuer AOD: 230	-	-	0	0	0	0	
6610	Mitgliedsbeiträge an Verbände, Vereine und dgl. AOD: 040	70,00	70	0	0	0	0	
6791	Innere Verrechnungen AOD: 21	-	-	5.000	0	5.000	5.000	
	*Personalkostenersatz Bauhof							
	Ausgaben UA 3400	70,00	11.070	24.835	0	10.555	10.355	
Abgleich Unterabschnitt 3400								
	Einnahmen	749,80	100	11.000	0	6.000	6.000	
	Ausgaben	70,00	11.070	24.835	0	10.555	10.355	
	Abgleich UA 3400	679,80	10.970-	13.835-	0	4.555-	4.355-	

A. Verwaltungshaushalt 2023 - Modell 1 aus den rechtskräftigen Vorjahreswerten kopiert						Beträge in EUR	
Einzelplan: 3		Wissenschaft, Forschung Kulturpflege					
Unterabschnitt: 3401		Heimat- und sonstige Kulturpflege Heinrichsfest					
Gr	Bezeichnung/*Erläuterungen	Ergebnis 2021	Ansatz 2022	Ansatz 2023	2024	Finanzplanungswerte 2025	2026
E i n n a h m e n							
1167	Standgebühren u.ä. Entgelte AOD: 040	-	-	0	0	0	0
1390	Einnahmen aus Verkauf AOD: 040	-	-	0	0	0	0
	Einnahmen UA 3401	-	-	0	0	0	0
A u s g a b e n							
5201	Verwaltungs- und Zweckaus- stattung AOD: 040	-	-	0	0	0	0
6015	Gastspiele AOD: 040	-	-	0	0	0	0
6300	Verschiedene Aufwendungen für Verwaltung und Betrieb AOD: 040	-	-	0	20.000	0	0
6321	Öffentlichkeitsarbeit AOD: 040	-	-	0	0	0	0
	Ausgaben UA 3401	-	-	0	20.000	0	0
Abgleich Unterabschnitt 3401							
	Einnahmen	-	-	0	0	0	0
	Ausgaben	-	-	0	20.000	0	0
	Abgleich UA 3401	-	-	0	20.000-	0	0

A. Verwaltungshaushalt 2023 - Modell 1 aus den rechtskräftigen Vorjahreswerten kopiert							Beträge in EUR	
Einzelplan: 3		Wissenschaft, Forschung Kulturpflege						
Unterabschnitt: 3410		Heimatpflege						
Gr	Bezeichnung/*Erläuterungen	Ergebnis 2021	Ansatz 2022	Ansatz 2023	2024	Finanzplanungswerte 2025	2026	
	Einnahmen							
	kein Konto vorhanden							
	Ausgaben							
6300	Verschiedene Aufwendungen für Verwaltung und Betrieb AOD: 010 *Fahnen	-	-	1.000	500	500	500	
6311	Gemeinschaftsveranstaltungen AOD: 041 *Fronleichnam, Volkstrauertag	-	-	1.500	1.500	1.500	1.500	
6610	Mitgliedsbeiträge an Verbände, Vereine und dgl. AOD: 041	-	-	130	130	130	130	
	Ausgaben UA 3410	-	-	2.630	2.130	2.130	2.130	
	Abgleich Unterabschnitt 3410							
	Einnahmen	-	-	-	-	-	-	
	Ausgaben	-	-	2.630	2.130	2.130	2.130	
	Abgleich UA 3410	-	-	2.630-	2.130-	2.130-	2.130-	

A. Verwaltungshaushalt 2023 - Modell 1 aus den rechtskräftigen Vorjahreswerten kopiert						Beträge in EUR	
Einzelplan: 3		Wissenschaft, Forschung Kulturpflege					
Unterabschnitt: 3411		Heimspflege Städtepartnerschaft					
Gr	Bezeichnung/*Erläuterungen	Ergebnis 2021	Ansatz 2022	Ansatz 2023	2024	Finanzplanungswerte 2025	2026
E i n n a h m e n							
1198	Umsatzsteuer aus steuerpflichtigen Entgelten AOD: 010	-	-	0	0	0	0
1555	Umsatzst. aus Beiträgen u.ä., Umsatzsteuer Rückvergütung, abziehb. Vorsteuer aus Invest. AOD: 230	-	-	0	0	0	0
1590	Verschiedene Verwaltungs- und Betriebsentnahmen AOD: 010	-	-	3.000	3.000	3.000	3.000
1600	Erstattungen des Bundes, LAF, ERP-Sondervermögen AOD: 010	-	-	-	-	-	-
Einnahmen UA 3411		-	-	3.000	3.000	3.000	3.000
A u s g a b e n							
6314	Städtepartnerschaften u.ä. AOD: 010	-	-	10.000	10.000	10.000	10.000
6412	Umsatzsteuer als Vorsteuer AOD: 010	-	-	0	0	0	0
6413	Umsatzsteuer AOD: 230	-	-	0	0	0	0
Ausgaben UA 3411		-	-	10.000	10.000	10.000	10.000
Abgleich Unterabschnitt 3411							
Einnahmen		-	-	3.000	3.000	3.000	3.000
Ausgaben		-	-	10.000	10.000	10.000	10.000
Abgleich UA 3411		-	-	7.000-	7.000-	7.000-	7.000-

A. Verwaltungshaushalt 2023 - Modell 1 aus den rechtskräftigen Vorjahreswerten kopiert							Beträge in EUR	
Einzelplan: 3		Wissenschaft, Forschung Kulturpflege						
Unterabschnitt: 3412		Heimatpflege Neujahrsanblasen						
Gr	Bezeichnung/*Erläuterungen	Ergebnis 2021	Ansatz 2022	Ansatz 2023	2024	Finanzplanungswerte 2025	2026	
	Einnahmen							
	kein Konto vorhanden							
	Ausgaben							
5201	Verwaltungs- und Zweckausstattung AOD: 040	-	-	119	119	119	119	
6015	Gastspiele AOD: 040	-	-	476	476	476	476	
6300	Verschiedene Aufwendungen für Verwaltung und Betrieb AOD: 040	-	-	595	595	595	595	
	Ausgaben UA 3412	-	-	1.190	1.190	1.190	1.190	
	Abgleich Unterabschnitt 3412							
	Einnahmen	-	-	-	-	-	-	
	Ausgaben	-	-	1.190	1.190	1.190	1.190	
	Abgleich UA 3412	-	-	1.190-	1.190-	1.190-	1.190-	

A. Verwaltungshaushalt 2023 - Modell 1 aus den rechtskräftigen Vorjahreswerten kopiert							Beträge in EUR	
Einzelplan: 3		Wissenschaft, Forschung Kulturpflege						
Unterabschnitt: 3413		Heimspflege Tag des offenen Denkmals						
Gr	Bezeichnung/*Erläuterungen	Ergebnis 2021	Ansatz 2022	Ansatz 2023	2024	Finanzplanungswerte 2025	2026	
	Einnahmen							
	kein Konto vorhanden							
	Ausgaben							
5201	Verwaltungs- und Zweckausstattung AOD: 040	-	-	595	595	595	595	
6015	Gastspiele AOD: 040	-	-	595	595	595	595	
6300	Verschiedene Aufwendungen für Verwaltung und Betrieb AOD: 040	-	-	595	595	595	595	
6321	Öffentlichkeitsarbeit AOD: 040	-	-	595	595	595	595	
	Ausgaben UA 3413	-	-	2.380	2.380	2.380	2.380	
	Abgleich Unterabschnitt 3413							
	Einnahmen	-	-	-	-	-	-	
	Ausgaben	-	-	2.380	2.380	2.380	2.380	
	Abgleich UA 3413	-	-	2.380-	2.380-	2.380-	2.380-	

A. Verwaltungshaushalt 2023 - Modell 1 aus den rechtskräftigen Vorjahreswerten kopiert						Beträge in EUR	
Einzelplan: 3		Wissenschaft, Forschung Kulturpflege					
Unterabschnitt: 3414		Heimspflege Theater am Burgberg					
Gr	Bezeichnung/*Erläuterungen	Ergebnis 2021	Ansatz 2022	Ansatz 2023	2024	Finanzplanungswerte 2025	2026
E i n n a h m e n							
1390	Einnahmen aus Verkauf AOD: 040	-	-	2.380	0	0	0
1780	von übrigen Bereichen AOD: 040	-	-	2.380	0	0	0
	Einnahmen UA 3414	-	-	4.760	0	0	0
A u s g a b e n							
5201	Verwaltungs- und Zweckaus- stattung AOD: 040	-	-	595	0	0	0
6015	Gastspiele AOD: 040	-	-	2.380	0	0	0
6321	Öffentlichkeitsarbeit AOD: 040	-	-	238	0	0	0
	Ausgaben UA 3414	-	-	3.213	0	0	0
Abgleich Unterabschnitt 3414							
	Einnahmen	-	-	4.760	0	0	0
	Ausgaben	-	-	3.213	0	0	0
	Abgleich UA 3414	-	-	1.547	0	0	0

A. Verwaltungshaushalt 2023 - Modell 1 aus den rechtskräftigen Vorjahreswerten kopiert						Beträge in EUR	
Einzelplan: 3		Wissenschaft, Forschung Kulturpflege					
Unterabschnitt: 3440		Kreis- und Gemeindechronik					
Gr	Bezeichnung/*Erläuterungen	Ergebnis 2021	Ansatz 2022	Ansatz 2023	2024	Finanzplanungswerte 2025	2026
E i n n a h m e n							
1198	Umsatzsteuer aus steuer- pflichtigen Entgelten AOD: 010	-	-	0	0	0	0
1330	Verkauf von Drucksachen aller Art AOD: 010	-	-	2.000	2.000	2.000	2.000
1555	Umsatzst. aus Beiträgen u.ä., Umsatzsteuer Rückvergütung, abziehb. Vorsteuer aus Invest. AOD: 230	-	-	0	0	0	0
	Einnahmen UA 3440	-	-	2.000	2.000	2.000	2.000
A u s g a b e n							
6323	Chroniken, Urkunden AOD: 010	-	-	3.000	3.000	1.500	1.500
6412	Umsatzsteuer als Vorsteuer AOD: 010	-	-	0	0	0	0
6413	Umsatzsteuer AOD: 230	-	-	0	0	0	0
	Ausgaben UA 3440	-	-	3.000	3.000	1.500	1.500
Abgleich Unterabschnitt 3440							
	Einnahmen	-	-	2.000	2.000	2.000	2.000
	Ausgaben	-	-	3.000	3.000	1.500	1.500
	Abgleich UA 3440	-	-	1.000-	1.000-	500	500

A. Verwaltungshaushalt 2023 - Modell 1 aus den rechtskräftigen Vorjahreswerten kopiert						Beträge in EUR	
Einzelplan: 3 Wissenschaft, Forschung Kulturpflege							
Unterabschnitt: 3520 Öffentliche Büchereien							
Gr	Bezeichnung/*Erläuterungen	Ergebnis 2021	Ansatz 2022	Ansatz 2023	2024	Finanzplanungswerte 2025	2026
E i n n a h m e n							
1100	Benutzungsgebühren und ähnliche Entgelte AOD: 400	10.030,24	15.000	15.000	15.000	15.000	15.000
1101	Benutzungsgebühren und ähnliche Entgelte AOD: 400	-	-	0	0	0	0
1198	Umsatzsteuer aus steuerpflichtigen Entgelten AOD: 400	-	-	0	0	0	0
1519	Ersätze für sonstige Geschäftsausgaben AOD: 400	-	1.000	500	500	500	500
1555	Umsatzst. aus Beiträgen u.ä., Umsatzsteuer Rückvergütung, abzuehb. Vorsteuer aus Invest. AOD: 230	-	-	0	0	0	0
1590	Verschiedene Verwaltungs- und Betriebseinnahmen AOD: 400	-	-	200	200	200	200
1710	Land AOD: 21	-	-	1.500	1.500	1.500	1.500
1770	von privaten Unternehmen AOD: 400	-	-	3.000	3.000	3.000	3.000
	Einnahmen UA 3520	10.030,24	16.000	20.200	20.200	20.200	20.200
A u s g a b e n							
4140	Entgelte für tariflich Beschäftigte GD=41 AOD: 21	46.840,84	67.300	45.500	46.900	48.300	49.700
4340	Beiträge zu Versorgungskassen 'Tariflich Beschäftigte' GD=41 AOD: 21	3.590,33	5.300	3.600	3.700	3.800	3.900
4440	Beiträge zur gesetzlichen Sozialversicherung 'Tariflich Beschäftigte' GD=41 AOD: 21	9.452,81	13.900	8.900	9.200	9.500	9.800
5200	Geräte und Ausstattungsgegenstände 250 € bis 800 € AOD: 400	-	1.000	1.000	1.000	1.000	1.000
5209	Geräte, Ausstattungs- und sonstige Gebrauchsgegenstände AOD: 120	7.330,05	7.500	500	500	500	500
5310	Mieten für Gebäude und Grundstücke AOD: 400	-	-	7.056	7.056	7.056	7.056
5400	Bewirtschaftung der Grundstücke und Gebäude AOD: 400	7.551,27	9.000	400	400	400	400

A. Verwaltungshaushalt 2023 - Modell 1 aus den rechtskräftigen Vorjahreswerten kopiert							Beträge in EUR	
Einzelplan: 3		Wissenschaft, Forschung Kulturpflege						
Unterabschnitt: 3520		Öffentliche Büchereien						
Gr	Bezeichnung/*Erläuterungen	Ergebnis 2021	Ansatz 2022	Ansatz 2023	2024	Finanzplanungswerte 2025	2026	
5620	Aus- und Fortbildung, Umschulung GD=41 AOD: 130	-	-	500	500	500	500	
6070	Bedarf für öffentl. Büchereien AOD: 400 *Medien	-	-	27.000	27.000	27.000	27.000	
6303	Verschiedene Aufwendungen für Verwaltung und Betrieb EDV-Material AOD: 120	-	-	1.000	500	500	500	
6318	Veranstaltungen AOD: 400 *div. Lesung, Vorträge, Veranstaltungen	-	-	2.500	2.500	2.500	2.500	
6322	EDV-Kosten an Dritte AOD: 400	-	-	6.500	6.500	6.500	6.500	
6325	Vorräte, Verbrauchsmaterial AOD: 120	-	-	500	500	500	500	
6412	Umsatzsteuer als Vorsteuer AOD: 400	-	-	0	0	0	0	
6413	Umsatzsteuer AOD: 230	-	-	0	0	0	0	
6500	Bürobedarf AOD: 400	86,93	750	500	500	500	500	
6510	Bücher, Zeitschriften u.ä. AOD: 400	358,08	2.000	1.500	1.500	1.500	1.500	
6520	Telefongebühren AOD: 120	7,49	-	600	600	600	600	
6540	Dienstreisen GD=41 AOD: 130	-	-	300	300	300	300	
6560	Sachkosten (für GUV) AOD: 130	-	-	0	0	0	0	
6580	Sonstige Geschäftsausgaben AOD: 400	928,69	2.500	500	500	500	500	
6610	Mitgliedsbeiträge an Verbände, Vereine und dgl. AOD: 400	-	100	100	100	100	100	
	Ausgaben UA 3520	76.146,49	109.350	108.456	109.756	111.556	113.356	
	Abgleich Unterabschnitt 3520							
	Einnahmen	10.030,24	16.000	20.200	20.200	20.200	20.200	
	Ausgaben	76.146,49	109.350	108.456	109.756	111.556	113.356	
	Abgleich UA 3520	66.116,25-	93.350-	88.256-	89.556-	91.356-	93.156-	

A. Verwaltungshaushalt 2023 - Modell 1 aus den rechtskräftigen Vorjahreswerten kopiert							Beträge in EUR	
Einzelplan: 3		Wissenschaft, Forschung Kulturpflege						
Unterabschnitt: 3600		Naturschutz und Landschaftspflege						
Gr	Bezeichnung/*Erläuterungen	Ergebnis 2021	Ansatz 2022	Ansatz 2023	2024	Finanzplanungswerte 2025	2026	
	Einnahmen							
	kein Konto vorhanden							
	Ausgaben							
5000	Gebäudeunterhalt und bauliche Anlagen	-	6.000	-	-	-	-	
6300	Verschiedene Aufwendungen für Verwaltung und Betrieb AOD: 310 *VöF-Pflegemaßnahmen	-	-	12.000	12.000	12.000	12.000	
6610	Mitgliedsbeiträge an Verbände, Vereine und dgl. AOD: 21 *VöF-Beitrag	117,00	8.500	8.500	8.500	8.500	8.500	
	Ausgaben UA 3600	117,00	14.500	20.500	20.500	20.500	20.500	
	Abgleich Unterabschnitt 3600							
	Einnahmen	-	-	-	-	-	-	
	Ausgaben	117,00	14.500	20.500	20.500	20.500	20.500	
	Abgleich UA 3600	117,00-	14.500-	20.500-	20.500-	20.500-	20.500-	

A. Verwaltungshaushalt 2023 - Modell 1 aus den rechtskräftigen Vorjahreswerten kopiert						Beträge in EUR	
Einzelplan: 3		Wissenschaft, Forschung Kulturpflege					
Unterabschnitt: 3650		Denkmalchutz und -pflege					
Gr	Bezeichnung/*Erläuterungen	Ergebnis 2021	Ansatz 2022	Ansatz 2023	2024	Finanzplanungswerte 2025	2026
	Einnahmen						
	kein Konto vorhanden						
	Ausgaben						
5000	Gebäudeunterhalt und bauliche Anlagen AOD: 350 *Heinrichsturm	-	-	5.000	0	0	0
6620	Vermischte Ausgaben AOD: 21	-	200	200	200	200	200
7110	an Land AOD: 21 *Beitrag zum Entschädigungsfond nach dem Denkmalchutzgesetz Rechtsgrundlage: Art. 21 Abs. 2 und 4 des Denkmalchutzgesetzes	9.714,00	9.800	9.300	9.300	9.300	9.300
	Ausgaben UA 3650	9.714,00	10.000	14.500	9.500	9.500	9.500
	Abgleich Unterabschnitt 3650						
	Einnahmen	-	-	-	-	-	-
	Ausgaben	9.714,00	10.000	14.500	9.500	9.500	9.500
	Abgleich UA 3650	9.714,00-	10.000-	14.500-	9.500-	9.500-	9.500-

A. Verwaltungshaushalt 2023 - Modell 1 aus den rechtskräftigen Vorjahreswerten kopiert							Beträge in EUR	
Einzelplan: 3		Wissenschaft, Forschung Kulturpflege						
Unterabschnitt: 3700		Kirchliche Angelegenheiten						
Gr	Bezeichnung/*Erläuterungen	Ergebnis 2021	Ansatz 2022	Ansatz 2023	2024	Finanzplanungswerte 2025	2026	
	Einnahmen							
	kein Konto vorhanden							
	Ausgaben							
5000	Gebäudeunterhalt und bauliche Anlagen AOD: 350 *Kirchturmuhren	780,64	6.000	6.000	1.500	1.500	1.500	
5460	Versicherung von Gebäuden und Grundstücken AOD: 21	-	-	60	60	60	60	
6620	Vermischte Ausgaben AOD: 21	50,83	100	100	100	100	100	
	Ausgaben UA 3700	831,47	6.100	6.160	1.660	1.660	1.660	
	Abgleich Unterabschnitt 3700							
	Einnahmen	-	-	-	-	-	-	
	Ausgaben	831,47	6.100	6.160	1.660	1.660	1.660	
	Abgleich UA 3700	831,47-	6.100-	6.160-	1.660-	1.660-	1.660-	

A. Verwaltungshaushalt 2023 - Modell 1 aus den rechtskräftigen Vorjahreswerten kopiert Abgleich der Abschnitte und des Einzelplanes Einzelplan: 3 Wissenschaft, Forschung Kulturpflege		Beträge in EUR					
		Ergebnis 2021	Ansatz 2022	Ansatz 2023	2024	Finanzplanungswerte 2025	2026
32	Einnahmen	93,45	100	2.100	2.100	2.100	2.100
	Ausgaben	84.632,41	86.650	150.865	142.415	143.915	145.415
	Abgleich	84.538,96-	86.550-	148.765-	140.315-	141.815-	143.315-
34	Einnahmen	749,80	100	20.760	5.000	11.000	11.000
	Ausgaben	70,00	11.070	47.248	38.700	27.755	27.555
	Abgleich	679,80	10.970-	26.488-	33.700-	16.755-	16.555-
35	Einnahmen	10.030,24	16.000	20.200	20.200	20.200	20.200
	Ausgaben	76.146,49	109.350	108.456	109.756	111.556	113.356
	Abgleich	66.116,25-	93.350-	88.256-	89.556-	91.356-	93.156-
36	Einnahmen	-	-	-	-	-	-
	Ausgaben	9.831,00	24.500	35.000	30.000	30.000	30.000
	Abgleich	9.831,00-	24.500-	35.000-	30.000-	30.000-	30.000-
37	Einnahmen	-	-	-	-	-	-
	Ausgaben	831,47	6.100	6.160	1.660	1.660	1.660
	Abgleich	831,47-	6.100-	6.160-	1.660-	1.660-	1.660-
3	Einnahmen	10.873,49	16.200	43.060	27.300	33.300	33.300
	Ausgaben	171.511,37	237.670	347.729	322.531	314.886	317.986
	Abgleich	160.637,88-	221.470-	304.669-	295.231-	281.586-	284.686-

A. Verwaltungshaushalt

Einzelplan 4

Soziale Sicherung

A. Verwaltungshaushalt 2023 - Modell 1 aus den rechtskräftigen Vorjahreswerten kopiert						Beträge in EUR	
Einzelplan: 4		Soziale Sicherung					
Unterabschnitt: 4310		Soziale Einrichtungen Seniorenbetreuung					
Gr	Bezeichnung/*Erläuterungen	Ergebnis 2021	Ansatz 2022	Ansatz 2023	2024	Finanzplanungswerte 2025	2026
Einnahmen							
1190	Sonstige Gebühren und ähnliche Entgelte AOD: 010 *steuerpflichtig	-	-	1.500	1.500	1.500	1.500
1198	Umsatzsteuer aus steuerpflichtigen Entgelten AOD: 010	-	-	0	0	0	0
1555	Umsatzst. aus Beiträgen u.ä., Umsatzsteuer Rückvergütung, abzi. ehb. Vorsteuer aus Invest. AOD: 230	-	-	0	0	0	0
1590	Verschiedene Verwaltungs- und Betriebsleistungen AOD: 190	-	-	500	500	500	500
1610	vom Land AOD: 21	-	-	0	0	0	0
	Einnahmen UA 4310	-	-	2.000	2.000	2.000	2.000
Ausgaben							
6316	Veranstaltungen AOD: 010	-	8.000	12.000	12.000	12.000	12.000
6321	Öffentlichkeitsarbeit AOD: 21	488,22-	300	0	0	0	0
6412	Umsatzsteuer als Vorsteuer AOD: 010	-	-	0	0	0	0
6413	Umsatzsteuer AOD: 230	-	-	0	0	0	0
6580	Sonstige Geschäftsausgaben AOD: 190	-	-	500	500	500	500
	Ausgaben UA 4310	488,22-	8.300	12.500	12.500	12.500	12.500
Abgleich Unterabschnitt 4310							
	Einnahmen	-	-	2.000	2.000	2.000	2.000
	Ausgaben	488,22-	8.300	12.500	12.500	12.500	12.500
	Abgleich UA 4310	488,22	8.300-	10.500-	10.500-	10.500-	10.500-

A. Verwaltungshaushalt 2023 - Modell 1 aus den rechtskräftigen Vorjahreswerten kopiert						Beträge in EUR	
Einzelplan: 4 Soziale Sicherung							
Unterabschnitt: 4390 Andere soziale Einrichtungen Nachbarschaftshilfe							
Gr	Bezeichnung/*Erläuterungen	Ergebnis 2021	Ansatz 2022	Ansatz 2023	2024	Finanzplanungswerte 2025	2026
	Einnahmen						
	kein Konto vorhanden						
	Ausgaben						
6300	Verschiedene Aufwendungen für Verwaltung und Betrieb AOD: 190	-	-	500	500	500	500
6520	Telefongebühren AOD: 120	-	-	500	500	500	500
	Ausgaben UA 4390	-	-	1.000	1.000	1.000	1.000
	Abgleich Unterabschnitt 4390						
	Einnahmen	-	-	-	-	-	-
	Ausgaben	-	-	1.000	1.000	1.000	1.000
	Abgleich UA 4390	-	-	1.000-	1.000-	1.000-	1.000-

A. Verwaltungshaushalt 2023 - Modell 1 aus den rechtskräftigen Vorjahreswerten kopiert						Beträge in EUR	
Einzelplan: 4 Soziale Sicherung							
Unterabschnitt: 4600 Einrichtungen der Jugendarbeit							
Gr	Bezeichnung/*Erläuterungen	Ergebnis 2021	Ansatz 2022	Ansatz 2023	2024	Finanzplanungswerte 2025	2026
E i n n a h m e n							
1190	Sonstige Gebühren und ähnliche Entgelte AOD: 190	-	-	400	400	400	400
1198	Umsatzsteuer aus steuerpflichtigen Entgelten AOD: 190	-	-	0	0	0	0
1510	Ersätze für allgemeine sächliche Ausgaben AOD: 21	1.180,00	1.000	10.000	10.000	10.000	10.000
1555	Umsatzst. aus Beiträgen u.ä., Umsatzsteuer Rückvergütung, abzuehb. Vorsteuer aus Invest. AOD: 230	-	-	0	0	0	0
1710	Land AOD: 21	-	-	0	0	0	0
1770	von privaten Unternehmen AOD: 21	600,00	-	600	600	600	600
	Einnahmen UA 4600	1.780,00	1.000	11.000	11.000	11.000	11.000
A u s g a b e n							
4140	Entgelte für tariflich Beschäftigte GD=41 AOD: 21	55.433,17	58.400	59.800	60.600	61.400	62.200
4340	Beiträge zu Versorgungskassen 'Tariflich Beschäftigte' GD=41 AOD: 21	4.277,31	4.600	4.700	4.800	4.900	5.000
4440	Beiträge zur gesetzlichen Sozialversicherung 'Tariflich Beschäftigte' GD=41 AOD: 21	10.752,45	11.200	9.000	9.100	9.200	9.300
4590	Beihilfen, Unterstützungen u.ä. GD=41 AOD: 130	-	300	300	300	300	300
5163	Unterhalt: Spiel-, Bolzplätze AOD: 190	-	18.000	25.000	25.000	25.000	25.000
5200	Geräte und Ausstattungsgegenstände 250 € bis 800 € AOD: 190	1.403,94	1.500	1.500	1.500	1.500	1.500
5209	Geräte, Ausstattungs- und sonstige Gebrauchsgegenstände AOD: 190	1.378,20	1.500	2.500	2.500	2.500	2.500
5400	Bewirtschaftung der Grundstücke und Gebäude AOD: 21 *s. HHSt 0.7620.5400	6.772,06	-	0	0	0	0
5620	Aus- und Fortbildung, Umschulung AOD: 130	-	-	1.000	1.000	1.000	1.000

A. Verwaltungshaushalt 2023 - Modell 1 aus den rechtskräftigen Vorjahreswerten kopiert						Beträge in EUR	
Einzelplan: 4		Soziale Sicherung					
Unterabschnitt: 4600		Einrichtungen der Jugendarbeit					
Gr	Bezeichnung/*Erläuterungen	Ergebnis 2021	Ansatz 2022	Ansatz 2023	2024	Finanzplanungswerte 2025	2026
6311	Gemeinschaftsveranstaltungen AOD: 190 *Kidsday, Spielwoche, Kinderolympiade 18.000 € Jugendtreff 7.000 €	-	19.000	25.000	25.000	25.000	25.000
6318	Veranstaltungen AOD: 190 *Zirkusschule	-	-	5.000	5.000	5.000	5.000
6325	Vorräte, Verbrauchsmaterial AOD: 120	-	-	500	500	500	500
6400	Steuern, Versicherungen, Leistungen bei nicht- versicherten Schäden AOD: 21	-	-	85	85	85	85
6412	Umsatzsteuer als Vorsteuer AOD: 190	-	-	0	0	0	0
6413	Umsatzsteuer AOD: 230	-	-	19	19	19	19
6520	Telefongebühren AOD: 120	597,49	500	500	500	500	500
6540	Dienstreisen GD=41 AOD: 130	-	-	400	400	400	400
6560	Sachkosten (für GUV) AOD: 130	-	200	200	200	200	200
6580	Sonstige Geschäftsausgaben AOD: 190	3.604,79	-	300	300	300	300
6620	Vermischte Ausgaben AOD: 21 *s. HHSt 0.4600.6311	7.711,21	-	0	0	0	0
7092	Zuschüsse für lfd. Zwecke an Jugendverbände u. ä. sowie deren Einrichtungen AOD: 21	-	1.000	1.500	1.500	1.500	1.500
	Ausgaben UA 4600	91.930,62	116.200	137.304	138.304	139.304	140.304
	Abgleich Unterabschnitt 4600						
	Einnahmen	1.780,00	1.000	11.000	11.000	11.000	11.000
	Ausgaben	91.930,62	116.200	137.304	138.304	139.304	140.304
	Abgleich UA 4600	90.150,62-	115.200-	126.304-	127.304-	128.304-	129.304-

A. Verwaltungshaushalt 2023 - Modell 1 aus den rechtskräftigen Vorjahreswerten kopiert							Beträge in EUR	
Einzelplan: 4 Soziale Sicherung								
Unterabschnitt: 4640 Tageseinrichtungen für Kinder								
Gr	Bezeichnung/*Erläuterungen	Ergebnis 2021	Ansatz 2022	Ansatz 2023	2024	Finanzplanungswerte 2025	2026	
Einnahmen								
1619	Sonstige Erstattungen durch das Land AOD: 21	8.675,06	-	0	0	0	0	
1680	Erstattungen durch übrige Bereiche AOD: 21 *Betriebskosten	-	-	28.000	28.000	28.000	28.000	
1714	vom Land Kindergarten (Betriebskostenförderung) AOD: 21	2.388.226,13	2.218.000	2.250.000	2.250.000	2.250.000	2.250.000	
	Einnahmen UA 4640	2.396.901,19	2.218.000	2.278.000	2.278.000	2.278.000	2.278.000	
Ausgaben								
5400	Bewirtschaftung der Grundstücke und Gebäude AOD: 21	17.543,60	-	0	0	0	0	
5401	Bewirtschaftung der Grundstücke und Gebäude AOD: 350 *KiGa St. Christophorus	28.489,83	50.000	56.000	30.000	30.000	30.000	
5402	Bewirtschaftung der Grundstücke und Gebäude AOD: 350 *KiGa St. Maria	20.623,28	35.000	31.000	20.000	20.000	20.000	
5403	Bewirtschaftung der Grundstücke und Gebäude AOD: 350 *KiGa Arche Noah	12.984,18	80.000	31.000	20.000	20.000	20.000	
5404	Bewirtschaftung der Grundstücke und Gebäude AOD: 350 *Schülerhort	8.756,13	9.000	7.000	4.000	4.000	4.000	
5405	Bewirtschaftung der Grundstücke und Gebäude AOD: 350 *KiKri JUH	55.797,80	70.000	42.000	40.000	40.000	40.000	
5406	Bewirtschaftung der Grundstücke und Gebäude AOD: 350 *KiGa St. Nikolaus	336,02-	10.000	0	0	0	0	
5407	Bewirtschaftung der Grundstücke und Gebäude AOD: 350 *KiGa Moosmutzl	297,85	2.500	1.000	1.000	1.000	1.000	
5409	Bewirtschaftung der Grundstücke und Gebäude -i- AOD: 350 *Haus für Kinder AWO	10.449,67	35.000	46.000	40.000	40.000	40.000	
7000	Zuschüsse für lfd. Zwecke an Wohlfahrtsverbände u.ä. sowie deren Einrichtungen AOD: 21 *Defizitvereinbarungen	9.160,68	8.000	25.000	25.000	25.000	25.000	

A. Verwaltungshaushalt 2023 - Modell 1 aus den rechtskräftigen Vorjahreswerten kopiert							Beträge in EUR	
Einzelplan: 4		Soziale Sicherung						
Unterabschnitt: 4640		Tageseinrichtungen für Kinder						
Gr	Bezeichnung/*Erläuterungen	Ergebnis 2021	Ansatz 2022	Ansatz 2023	2024	Finanzplanungswerte 2025	2026	
7008	Betriebskostenförderung nach dem BayKiBiG AOD: 21	3.869.539,41	3.825.000	3.910.000	3.910.000	3.910.000	3.910.000	
	Ausgaben UA 4640	4.033.306,41	4.124.500	4.149.000	4.090.000	4.090.000	4.090.000	
	Abgleich Unterabschnitt 4640							
	Einnahmen	2.396.901,19	2.218.000	2.278.000	2.278.000	2.278.000	2.278.000	
	Ausgaben	4.033.306,41	4.124.500	4.149.000	4.090.000	4.090.000	4.090.000	
	Abgleich UA 4640	1.636.405,22-	1.906.500-	1.871.000-	1.812.000-	1.812.000-	1.812.000-	

A. Verwaltungshaushalt 2023 - Modell 1 aus den rechtskräftigen Vorjahreswerten kopiert						Beträge in EUR	
Einzelplan: 4		Soziale Sicherung					
Unterabschnitt: 4700		Förderung der Wohlfahrtspflege					
Gr	Bezeichnung/*Erläuterungen	Ergebnis 2021	Ansatz 2022	Ansatz 2023	2024	Finanzplanungswerte 2025	2026
	Einnahmen						
	kein Konto vorhanden						
	Ausgaben						
6610	Mitgliedsbeiträge an Verbände, Vereine und dgl. AOD: 21	1.624,90	1.700	1.700	1.700	1.700	1.700
7000	Zuschüsse für lfd. Zwecke an Wohlfahrtsverbände u.ä. sowie deren Einrichtungen AOD: 21	3.019,20	3.100	3.100	3.100	3.100	3.100
	Ausgaben UA 4700	4.644,10	4.800	4.800	4.800	4.800	4.800
	Abgleich Unterabschnitt 4700						
	Einnahmen	-	-	-	-	-	-
	Ausgaben	4.644,10	4.800	4.800	4.800	4.800	4.800
	Abgleich UA 4700	4.644,10-	4.800-	4.800-	4.800-	4.800-	4.800-

A. Verwaltungshaushalt 2023 - Modell 1 aus den rechtskräftigen Vorjahreswerten kopiert Abgleich der Abschnitte und des Einzelplanes Einzelplan: 4 Soziale Sicherung							Beträge in EUR	
		Ergebnis 2021	Ansatz 2022	Ansatz 2023	2024	Finanzplanungswerte 2025 2026		
43	Einnahmen	-	-	2.000	2.000	2.000	2.000	
	Ausgaben	488,22-	8.300	13.500	13.500	13.500	13.500	
	Abgleich	488,22	8.300-	11.500-	11.500-	11.500-	11.500-	
46	Einnahmen	2.398.681,19	2.219.000	2.289.000	2.289.000	2.289.000	2.289.000	
	Ausgaben	4.125.237,03	4.240.700	4.286.304	4.228.304	4.229.304	4.230.304	
	Abgleich	1.726.555,84-	2.021.700-	1.997.304-	1.939.304-	1.940.304-	1.941.304-	
47	Einnahmen	-	-	-	-	-	-	
	Ausgaben	4.644,10	4.800	4.800	4.800	4.800	4.800	
	Abgleich	4.644,10-	4.800-	4.800-	4.800-	4.800-	4.800-	
4	Einnahmen	2.398.681,19	2.219.000	2.291.000	2.291.000	2.291.000	2.291.000	
	Ausgaben	4.129.392,91	4.253.800	4.304.604	4.246.604	4.247.604	4.248.604	
	Abgleich	1.730.711,72-	2.034.800-	2.013.604-	1.955.604-	1.956.604-	1.957.604-	

A. Verwaltungshaushalt

Einzelplan 5

Gesundheit, Sport,
Erholung

A. Verwaltungshaushalt 2023 - Modell 1 aus den rechtskräftigen Vorjahreswerten kopiert						Beträge in EUR	
Einzelplan: 5		Gesundheit, Sport, Erholung					
Unterabschnitt: 5500		Förderung des Sports					
Gr	Bezeichnung/*Erläuterungen	Ergebnis 2021	Ansatz 2022	Ansatz 2023	2024	Finanzplanungswerte 2025	2026
	Einnahmen						
	kein Konto vorhanden						
	Ausgaben						
6329	Sonstiger verschiedener Betriebsaufwand AOD: 010 *Sportlerbezug	-	-	8.000	8.000	8.000	8.000
7093	Zuschüsse für lfd. Zwecke an Sportverbände und -vereine sowie deren Einrichtungen AOD: 21	13.324,80	19.000	19.000	19.000	19.000	19.000
	Ausgaben UA 5500	13.324,80	19.000	27.000	27.000	27.000	27.000
	Abgleich Unterabschnitt 5500						
	Einnahmen	-	-	-	-	-	-
	Ausgaben	13.324,80	19.000	27.000	27.000	27.000	27.000
	Abgleich UA 5500	13.324,80-	19.000-	27.000-	27.000-	27.000-	27.000-

A. Verwaltungshaushalt 2023 - Modell 1 aus den rechtskräftigen Vorjahreswerten kopiert						Beträge in EUR	
Einzelplan: 5		Gesundheit, Sport, Erholung					
Unterabschnitt: 5601		Sportanlage					
Gr	Bezeichnung/*Erläuterungen	Ergebnis 2021	Ansatz 2022	Ansatz 2023	2024	Finanzplanungswerte 2025	2026
	Einnahmen						
	kein Konto vorhanden						
	Ausgaben						
6610	Mitgliedsbeiträge an Verbände, Vereine und dgl. AOD: 21 *Sportplatzpfl egemeinschaft	-	-	100	100	100	100
	Ausgaben UA 5601	-	-	100	100	100	100
	Abgleich Unterabschnitt 5601						
	Einnahmen	-	-	-	-	-	-
	Ausgaben	-	-	100	100	100	100
	Abgleich UA 5601	-	-	100-	100-	100-	100-

A. Verwaltungshaushalt 2023 - Modell 1 aus den rechtskräftigen Vorjahreswerten kopiert						Beträge in EUR	
Einzelplan: 5 Unterabschnitt: 5700		Gesundheit, Sport, Erholung Badeanstalten					
Gr	Bezeichnung/*Erläuterungen	Ergebnis 2021	Ansatz 2022	Ansatz 2023	2024	Finanzplanungswerte 2025	2026
Einnahmen							
1100	Benutzungsgebühren und ähnliche Entgelte AOD: 500	78.956,89	100.000	122.000	122.000	122.000	122.000
1198	Umsatzsteuer aus steuerpflichtigen Entgelten AOD: 500	6.391,95	8.235	9.100	9.100	9.100	9.100
1450	Pachten AOD: 21	2.520,00	4.200	0	0	0	0
1510	Ersätze für allgemeine sächliche Ausgaben AOD: 21	-	-	0	0	0	0
1520	Ersätze für Bewirtschaftungskosten AOD: 21	2.226,85	2.300	950	0	0	0
1553	Regressansprüche AOD: 21	100.000,00	-	0	0	0	0
1555	Umsatzst. aus Beiträgen u.ä., Umsatzsteuer Rückvergütung, abziehb. Vorsteuer aus Invest. AOD: 230	41.412,31	62.225	39.600	32.400	32.400	32.400
1691	Innere Verrechnungen AOD: 21 *Personal kostenersatz Bauhof	-	-	45.000	45.000	45.000	45.000
1710	Land AOD: 21	-	-	0	0	0	0
	Einnahmen UA 5700	231.508,00	176.960	216.650	208.500	208.500	208.500
Ausgaben							
4140	Entgelte für tariflich Beschäftigte GD=41 AOD: 21	242.461,55	284.800	282.800	291.300	300.000	309.000
4160	Beschäftigungsentgelte und dgl GD=41 AOD: 21	1.756,05	1.800	1.500	1.500	1.500	1.500
4340	Beiträge zu Versorgungskassen 'Tariflich Beschäftigte' GD=41 AOD: 21	18.804,17	22.300	22.000	22.700	23.400	24.100
4440	Beiträge zur gesetzlichen Sozialversicherung 'Tariflich Beschäftigte' GD=41 AOD: 21	49.776,53	59.000	55.600	57.300	59.000	60.800
4480	Beiträge zur gesetzlichen Sozialversicherung 'Sonstige' GD=41 AOD: 21	263,28	400	100	100	100	100
4590	Beihilfen, Unterstützungen u.ä. GD=41 AOD: 130	-	500	500	500	500	500

A. Verwaltungshaushalt 2023 - Modell 1 aus den rechtskräftigen Vorjahreswerten kopiert						Beträge in EUR	
Einzelplan: 5 Gesundheit, Sport, Erholung Unterabschnitt: 5700 Badeanstalten							
Gr	Bezeichnung/*Erläuterungen	Ergebnis 2021	Ansatz 2022	Ansatz 2023	2024	Finanzplanungswerte 2025	2026
5000	Gebäudeunterhalt und bauliche Anlagen AOD: 500	51.635,97	85.000	84.000	50.000	50.000	50.000
5100	Unterhalt des sonstigen unbeweglichen Vermögens AOD: 500 *Parkplatz	-	-	1.000	0	0	0
5200	Geräte und Ausstattungsgegenstände 250 € bis 800 € AOD: 500	1.124,35	3.000	2.000	2.000	2.000	2.000
5209	Geräte, Ausstattungs- und sonstige Gebrauchsgegenstände AOD: 500	4.293,44	6.000	3.000	3.000	3.000	3.000
5400	Bewirtschaftung der Grundstücke und Gebäude AOD: 500	90.815,51	90.000	8.000	8.000	8.000	8.000
5410	Haus-, Grundstückslasten AOD: 500	-	-	2.600	2.600	2.600	2.600
5430	Reinigungskosten AOD: 500	-	-	4.000	2.500	2.500	2.500
5433	Vergütung an Reinigungsunternehmen AOD: 500	-	-	11.000	11.000	11.000	11.000
5440	Strom, Gas, Wasser/Abwasser etc. AOD: 500	-	-	70.000	70.000	70.000	70.000
5460	Versicherung von Gebäuden und Grundstücken AOD: 21	-	-	3.200	3.200	3.200	3.200
5500	Hal tung von Fahrzeugen TÜV, Kundendienst, Reparaturen AOD: 500	-	5.000	1.000	1.000	1.000	1.000
5520	Reifenbedarf AOD: 21	-	2.000	1.000	1.000	1.000	1.000
5540	Betriebs- und Schmierstoffe AOD: 500	-	-	3.500	3.500	3.500	3.500
5550	Kfz-Steuern AOD: 21	-	300	270	270	270	270
5560	Kfz-Versicherungen AOD: 21	-	1.200	1.100	1.100	1.100	1.100
5600	Di ent- und Schutzkleidung, pers. Ausrüstungsgegenstände AOD: 500	3.615,92	6.000	4.500	4.500	4.500	4.500
5620	Aus- und Fortbildung, Umschulung GD=41 AOD: 130	5.269,39	1.500	7.000	5.000	5.000	5.000
6300	Verschiedene Aufwendungen für Verwaltung und Betrieb AOD: 500	-	-	1.000	1.000	1.000	1.000

A. Verwaltungshaushalt 2023 - Modell 1 aus den rechtskräftigen Vorjahreswerten kopiert						Beträge in EUR	
Einzelplan: 5		Gesundheit, Sport, Erholung					
Unterabschnitt: 5700		Badeanstalten					
Gr	Bezeichnung/*Erläuterungen	Ergebnis 2021	Ansatz 2022	Ansatz 2023	2024	Finanzplanungswerte 2025	2026
6303	Verschiedene Aufwendungen für Verwaltung und Betrieb EDV-Material AOD: 21	-	-	500	500	500	500
6325	Vorräte, Verbrauchsmaterial AOD: 120	-	-	100	100	100	100
6412	Umsatzsteuer als Vorsteuer AOD: 500	34.277,92	62.225	39.600	32.400	32.400	32.400
6413	Umsatzsteuer AOD: 230	5.782,74	8.235	9.100	9.100	9.100	9.100
6500	Bürobedarf AOD: 010	1.369,07	1.500	1.800	1.800	1.800	1.800
6520	Telefongebühren AOD: 120	1.297,44	1.500	1.200	1.200	1.200	1.200
6526	Rundfunkgebühren AOD: 21	-	-	45	45	45	45
6527	Internetanbindung AOD: 120	-	-	900	900	900	900
6540	Dienstreisen GD=41 AOD: 130	-	-	500	500	500	500
6560	Sachkosten (für GUV) AOD: 130	-	-	3.100	2.500	2.500	2.500
6610	Mitgliedsbeiträge an Verbände, Vereine und dgl. AOD: 500	460,00	460	460	460	460	460
6800	Abschreibungen auf Anschaffungs- und Herstellungskosten AOD: 21	79.244,00	81.107	81.107	81.107	81.107	81.107
6850	Verzinsung des Anlagekapitals AOD: 21	61.015,00	59.206	57.450	55.198	52.765	49.115
	Ausgaben UA 5700	653.262,33	783.033	766.532	728.880	737.547	745.397
	Abgleich Unterabschnitt 5700						
	Einnahmen	231.508,00	176.960	216.650	208.500	208.500	208.500
	Ausgaben	653.262,33	783.033	766.532	728.880	737.547	745.397
	Abgleich UA 5700	421.754,33-	606.073-	549.882-	520.380-	529.047-	536.897-

A. Verwaltungshaushalt 2023 - Modell 1 aus den rechtskräftigen Vorjahreswerten kopiert						Beträge in EUR	
Einzelplan: 5		Gesundheit, Sport, Erholung					
Unterabschnitt: 5800		Parkanlagen und öffentliche Grünflächen					
Gr	Bezeichnung/*Erläuterungen	Ergebnis 2021	Ansatz 2022	Ansatz 2023	2024	Finanzplanungswerte 2025	2026
	Einnahmen						
	kein Konto vorhanden						
	Ausgaben						
5100	Unterhalt des sonstigen unbeweglichen Vermögens AOD: 370 *vormals HHSt 0.7900.5100	-	15.000	15.000	15.000	15.000	15.000
6450	Unfallversicherung (auch gesetzliche Unfallvers.) AOD: 130 *vormals HHSt 0.7900.6610	-	4.500	4.000	4.000	4.000	4.000
	Ausgaben UA 5800	-	19.500	19.000	19.000	19.000	19.000
	Abgleich Unterabschnitt 5800						
	Einnahmen	-	-	-	-	-	-
	Ausgaben	-	19.500	19.000	19.000	19.000	19.000
	Abgleich UA 5800	-	19.500-	19.000-	19.000-	19.000-	19.000-

A. Verwaltungshaushalt 2023 - Modell 1 aus den rechtskräftigen Vorjahreswerten kopiert						Beträge in EUR	
Einzelplan: 5		Gesundheit, Sport, Erholung					
Unterabschnitt: 5900		Sonst. Erholungseinrichtungen Mini Golf					
Gr	Bezeichnung/*Erläuterungen	Ergebnis 2021	Ansatz 2022	Ansatz 2023	2024	Finanzplanungswerte 2025	2026
Einnahmen							
1450	Pachten AOD: 21	4.800,00	6.000	6.000	6.000	6.000	6.000
1670	von privaten Unternehmen AOD: 21	-	-	1.000	800	800	800
	Einnahmen UA 5900	4.800,00	6.000	7.000	6.800	6.800	6.800
Ausgaben							
5000	Gebäudeunterhalt und bauliche Anlagen AOD: 350	641,24	5.000	2.000	2.000	2.000	2.000
5100	Unterhalt des sonstigen unbeweglichen Vermögens AOD: 350	-	2.500	10.000	2.000	2.000	2.000
5200	Geräte und Ausstattungsgegenstände 250 € bis 800 € AOD: 21	-	1.000	0	0	0	0
5209	Geräte, Ausstattungs- und sonstige Gebrauchsgegenstände AOD: 21	-	500	500	500	500	500
5400	Bewirtschaftung der Grundstücke und Gebäude AOD: 21	578,27	1.500	500	500	500	500
5440	Strom, Gas, Wasser/Abwasser etc. AOD: 21	-	-	1.000	1.000	1.000	1.000
5460	Versicherung von Gebäuden und Grundstücken AOD: 21	-	-	35	35	35	35
6520	Telefongebühren AOD: 120	-	-	250	250	250	250
	Ausgaben UA 5900	1.219,51	10.500	14.285	6.285	6.285	6.285
Abgleich Unterabschnitt 5900							
	Einnahmen	4.800,00	6.000	7.000	6.800	6.800	6.800
	Ausgaben	1.219,51	10.500	14.285	6.285	6.285	6.285
	Abgleich UA 5900	3.580,49	4.500-	7.285-	515	515	515

A. Verwaltungshaushalt 2023 - Modell 1 aus den rechtskräftigen Vorjahreswerten kopiert						Beträge in EUR	
Einzelplan: 5		Gesundheit, Sport, Erholung					
Unterabschnitt: 5941		Rad- und Wanderwege					
Gr	Bezeichnung/*Erläuterungen	Ergebnis 2021	Ansatz 2022	Ansatz 2023	2024	Finanzplanungswerte 2025	2026
	Einnahmen						
	kein Konto vorhanden						
	Ausgaben						
5100	Unterhalt des sonstigen unbeweglichen Vermögens AOD: 040	-	-	3.000	3.000	3.000	3.000
	Ausgaben UA 5941	-	-	3.000	3.000	3.000	3.000
	Abgleich Unterabschnitt 5941						
	Einnahmen	-	-	-	-	-	-
	Ausgaben	-	-	3.000	3.000	3.000	3.000
	Abgleich UA 5941	-	-	3.000-	3.000-	3.000-	3.000-

A. Verwaltungshaushalt 2023 - Modell 1 aus den rechtskräftigen Vorjahreswerten kopiert Abgleich der Abschnitte und des Einzelplanes Einzelplan: 5 Gesundheit, Sport, Erholung		Beträge in EUR					
		Ergebnis 2021	Ansatz 2022	Ansatz 2023	2024	Finanzplanungswerte 2025	2026
55	Einnahmen	-	-	-	-	-	-
	Ausgaben	13.324,80	19.000	27.000	27.000	27.000	27.000
	Abgleich	13.324,80-	19.000-	27.000-	27.000-	27.000-	27.000-
56	Einnahmen	-	-	-	-	-	-
	Ausgaben	-	-	100	100	100	100
	Abgleich	-	-	100-	100-	100-	100-
57	Einnahmen	231.508,00	176.960	216.650	208.500	208.500	208.500
	Ausgaben	653.262,33	783.033	766.532	728.880	737.547	745.397
	Abgleich	421.754,33-	606.073-	549.882-	520.380-	529.047-	536.897-
58	Einnahmen	-	-	-	-	-	-
	Ausgaben	-	19.500	19.000	19.000	19.000	19.000
	Abgleich	-	19.500-	19.000-	19.000-	19.000-	19.000-
59	Einnahmen	4.800,00	6.000	7.000	6.800	6.800	6.800
	Ausgaben	1.219,51	10.500	17.285	9.285	9.285	9.285
	Abgleich	3.580,49	4.500-	10.285-	2.485-	2.485-	2.485-
5	Einnahmen	236.308,00	182.960	223.650	215.300	215.300	215.300
	Ausgaben	667.806,64	832.033	829.917	784.265	792.932	800.782
	Abgleich	431.498,64-	649.073-	606.267-	568.965-	577.632-	585.482-

A. Verwaltungshaushalt

Einzelplan 6

Bau- und Wohnungswesen,
Verkehr

A. Verwaltungshaushalt 2023 - Modell 1 aus den rechtskräftigen Vorjahreswerten kopiert						Beträge in EUR	
Einzelplan: 6 Bau- und Wohnungswesen, Verkehr							
Unterabschnitt: 6001 Allgemeine Bauverwaltung							
Gr	Bezeichnung/*Erläuterungen	Ergebnis 2021	Ansatz 2022	Ansatz 2023	2024	Finanzplanungswerte 2025	2026
Einnahmen							
1000	Verwaltungsgebühren AOD: 320	-	-	300	300	300	300
1001	Verwaltungsgebühren AOD: 320 *amtl. Lagepläne	-	-	500	500	500	500
1002	Verwaltungsgebühren AOD: 320 *Genehm. freistellung, Negativzeugnis, isolierte Befreiung	-	-	2.000	2.000	2.000	2.000
1030	Vermessungsgebühren AOD: 320	-	-	3.000	3.000	3.000	3.000
1100	Benutzungsgebühren und ähnliche Entgelte AOD: 21	4.421,50	7.000	0	0	0	0
1198	Umsatzsteuer aus steuer- pflichtigen Entgelten AOD: 320	-	-	0	0	0	0
1555	Umsatzst. aus Beiträgen u.ä., Umsatzsteuer Rückvergütung, abziehb. Vorsteuer aus Invest. AOD: 230	-	-	0	0	0	0
1590	Verschiedene Verwaltungs- und Betriebsentnahmen AOD: 320	-	-	0	0	0	0
1710	Land AOD: 21	-	-	0	0	0	0
	Einnahmen UA 6001	4.421,50	7.000	5.800	5.800	5.800	5.800
Ausgaben							
4100	Beamtenbezüge GD=41 AOD: 21	30.442,54	36.400	98.000	97.500	99.500	101.600
4110	Zuführungen zur Versorgungs- rücklage 'Beamte' GD=41 AOD: 21	-	-	0	0	0	0
4140	Entgelte für tariflich Be- schäftigte GD=41 AOD: 21	142.070,09	238.700	212.400	215.200	218.000	220.800
4300	Beiträge zu Versorgungskassen 'Beamte' GD=41 AOD: 21	1.128,52-	11.750	41.800	41.800	41.800	41.800
4340	Beiträge zu Versorgungskassen 'Tariflich Beschäftigte' GD=41 AOD: 21	11.135,07	19.000	17.400	17.600	17.800	18.000
4440	Beiträge zur gesetzlichen Sozialversicherung 'Tariflich Beschäftigte' GD=41 AOD: 21	29.766,56	49.000	41.800	42.300	42.800	43.400

A. Verwaltungshaushalt 2023 - Modell 1 aus den rechtskräftigen Vorjahreswerten kopiert						Beträge in EUR	
Einzelplan: 6 Bau- und Wohnungswesen, Verkehr							
Unterabschnitt: 6001 Allgemeine Bauverwaltung							
Gr	Bezeichnung/*Erläuterungen	Ergebnis 2021	Ansatz 2022	Ansatz 2023	2024	Finanzplanungswerte 2025	2026
5200	Geräte und Ausstattungsgegenstände 250 € bis 800 € AOD: 120	-	-	2.000	2.000	2.000	2.000
5209	Geräte, Ausstattungs- und sonstige Gebrauchsgegenstände AOD: 120	-	-	1.000	1.000	1.000	1.000
5620	Aus- und Fortbildung, Umschulung GD=41 AOD: 130	-	-	5.000	5.000	5.000	5.000
6300	Verschiedene Aufwendungen für Verwaltung und Betrieb AOD: 320	-	-	200	200	200	200
6303	Verschiedene Aufwendungen für Verwaltung und Betrieb EDV-Material AOD: 120	-	-	1.000	1.000	1.000	1.000
6322	EDV-Kosten an Dritte AOD: 120	-	-	28.000	28.000	28.000	28.000
6325	Vorräte, Verbrauchsmaterial AOD: 120	-	-	1.000	1.000	1.000	1.000
6412	Umsatzsteuer als Vorsteuer AOD: 320	-	-	0	0	0	0
6413	Umsatzsteuer AOD: 230	-	-	0	0	0	0
6500	Bürobedarf AOD: 010	317,78	500	500	500	500	500
6510	Bücher, Zeitschriften u. ä. AOD: 320	819,68	1.000	1.000	1.000	1.000	1.000
6520	Telefongebühren AOD: 120	-	-	1.000	1.000	1.000	1.000
6540	Dienstleistungen GD=41 AOD: 130	-	-	1.000	1.000	1.000	1.000
6550	Sachverständigenkosten, Gerichtskosten u. ä. AOD: 330	-	-	20.000	20.000	20.000	20.000
6558	Abmarkungskosten, Grenzsteine AOD: 320	-	-	3.000	3.000	3.000	3.000
	Ausgaben UA 6001	213.423,20	356.350	476.100	479.100	484.600	490.300
	Abgleich Unterabschnitt 6001						
	Einnahmen	4.421,50	7.000	5.800	5.800	5.800	5.800
	Ausgaben	213.423,20	356.350	476.100	479.100	484.600	490.300
	Abgleich UA 6001	209.001,70-	349.350-	470.300-	473.300-	478.800-	484.500-

A. Verwaltungshaushalt 2023 - Modell 1 aus den rechtskräftigen Vorjahreswerten kopiert						Beträge in EUR	
Einzelplan: 6 Bau- und Wohnungswesen, Verkehr							
Unterabschnitt: 6011 Hochbauverwaltung							
Gr	Bezeichnung/*Erläuterungen	Ergebnis 2021	Ansatz 2022	Ansatz 2023	2024	Finanzplanungswerte 2025	2026
	Einnahmen						
	kein Konto vorhanden						
	Ausgaben						
4140	Entgelte für tariflich Beschäftigte GD=41 AOD: 21	69.620,49	70.900	80.900	83.300	85.800	88.400
4340	Beiträge zu Versorgungskassen 'Tariflich Beschäftigte' GD=41 AOD: 21	5.630,69	5.800	6.600	6.800	7.000	7.200
4440	Beiträge zur gesetzlichen Sozialversicherung 'Tariflich Beschäftigte' GD=41 AOD: 21	13.276,54	13.600	13.900	14.300	14.700	15.100
6500	Bürobedarf AOD: 010	-	-	500	500	500	500
6510	Bücher, Zeitschriften u.ä. AOD: 300	-	100	100	100	100	100
6520	Telefongebühren AOD: 120	-	-	400	400	400	400
	Ausgaben UA 6011	88.527,72	90.400	102.400	105.400	108.500	111.700
	Abgleich Unterabschnitt 6011						
	Einnahmen	-	-	-	-	-	-
	Ausgaben	88.527,72	90.400	102.400	105.400	108.500	111.700
	Abgleich UA 6011	88.527,72-	90.400-	102.400-	105.400-	108.500-	111.700-

A. Verwaltungshaushalt 2023 - Modell 1 aus den rechtskräftigen Vorjahreswerten kopiert						Beträge in EUR	
Einzelplan: 6		Bau- und Wohnungswesen, Verkehr					
Unterabschnitt: 6021		Tiefbauverwaltung					
Gr	Bezeichnung/*Erläuterungen	Ergebnis 2021	Ansatz 2022	Ansatz 2023	2024	Finanzplanungswerte 2025	2026
	Einnahmen						
	kein Konto vorhanden						
	Ausgaben						
4140	Entgelte für tariflich Beschäftigte GD=41 AOD: 21	78.557,08	55.000	58.200	59.900	61.700	63.600
4340	Beiträge zu Versorgungskassen 'Tariflich Beschäftigte' GD=41 AOD: 21	6.320,95	4.500	4.800	4.900	5.000	5.200
4440	Beiträge zur gesetzlichen Sozialversicherung 'Tariflich Beschäftigte' GD=41 AOD: 21	13.137,68	11.300	11.600	11.900	12.300	12.700
6500	Bürobedarf AOD: 010	-	-	100	100	100	100
6510	Bücher, Zeitschriften u.ä. AOD: 310	417,58	600	100	100	100	100
6520	Telefongebühren AOD: 120	-	-	400	400	400	400
	Ausgaben UA 6021	98.433,29	71.400	75.200	77.300	79.600	82.100
	Abgleich Unterabschnitt 6021						
	Einnahmen	-	-	-	-	-	-
	Ausgaben	98.433,29	71.400	75.200	77.300	79.600	82.100
	Abgleich UA 6021	98.433,29-	71.400-	75.200-	77.300-	79.600-	82.100-

A. Verwaltungshaushalt 2023 - Modell 1 aus den rechtskräftigen Vorjahreswerten kopiert						Beträge in EUR	
Einzelplan: 6		Bau- und Wohnungswesen, Verkehr					
Unterabschnitt: 6041		Wasserbauverwaltung					
Gr	Bezeichnung/*Erläuterungen	Ergebnis 2021	Ansatz 2022	Ansatz 2023	2024	Finanzplanungswerte 2025	2026
	Einnahmen						
	kein Konto vorhanden						
	Ausgaben						
5142	Unterhalt: Gewässer u. ä. AOD: 21	2.752,00	5.000	0	0	0	0
	Ausgaben UA 6041	2.752,00	5.000	0	0	0	0
	Abgleich Unterabschnitt 6041						
	Einnahmen	-	-	-	-	-	-
	Ausgaben	2.752,00	5.000	0	0	0	0
	Abgleich UA 6041	2.752,00-	5.000-	0	0	0	0

A. Verwaltungshaushalt 2023 - Modell 1 aus den rechtskräftigen Vorjahreswerten kopiert						Beträge in EUR	
Einzelplan: 6		Bau- und Wohnungswesen, Verkehr					
Unterabschnitt: 6100		Städtebauliche Planung, Städtebauförderung, Vermessung, Bauordnung					
Gr	Bezeichnung/*Erläuterungen	Ergebnis 2021	Ansatz 2022	Ansatz 2023	2024	Finanzplanungswerte 2025	2026
E i n n a h m e n							
1670	von privaten Unternehmen AOD: 330	-	-	60.000	30.000	10.000	10.000
	Einnahmen UA 6100	-	-	60.000	30.000	10.000	10.000
A u s g a b e n							
6555	Planungskosten, Bebauungspläne u.ä., soweit nicht Gr. 94 ff AOD: 330	-	-	456.000	107.000	67.000	20.000
	Ausgaben UA 6100	-	-	456.000	107.000	67.000	20.000
Abgleich Unterabschnitt 6100							
	Einnahmen	-	-	60.000	30.000	10.000	10.000
	Ausgaben	-	-	456.000	107.000	67.000	20.000
	Abgleich UA 6100	-	-	396.000-	77.000-	57.000-	10.000-

A. Verwaltungshaushalt 2023 - Modell 1 aus den rechtskräftigen Vorjahreswerten kopiert						Beträge in EUR	
Einzelplan: 6 Bau- und Wohnungswesen, Verkehr							
Unterabschnitt: 6300 Gemeindestraßen							
Gr	Bezeichnung/*Erläuterungen	Ergebnis 2021	Ansatz 2022	Ansatz 2023	2024	Finanzplanungswerte 2025	2026
Einnahmen							
1100	Benutzungsgebühren und ähnliche Entgelte AOD: 21 *s. HHSt 0. 7695. 1100 Marktmobil	675,95	2.000	0	0	0	0
1349	Verkauf von sonstigen beweglichen Sachen AOD: 310	-	-	2.000	2.000	2.000	2.000
1500	Ersätze für die Benutzung von Anstalten und Einrichtungen AOD: 21	25,00	500	0	0	0	0
1590	Verschiedene Verwaltungs- und Betriebsleistungen AOD: 370	-	-	1.000	1.000	1.000	1.000
1670	von privaten Unternehmen AOD: 370	31.391,46	1.500	500	500	500	500
1691	Innere Verrechnungen AOD: 21 *Personalkostenersatz	-	-	10.000	5.000	10.000	10.000
1696	Innere Verrechnungen Kfz-, Fahrzeugkosten AOD: 21	-	-	5.000	5.000	5.000	5.000
1710	Land AOD: 21	155.900,00	155.900	155.900	155.900	155.900	155.900
1740	Zuweisungen für lfd. Zwecke von der gesetzlichen Sozialversicherung AOD: 130	-	-	0	0	0	0
1760	Zuweisungen für lfd. Zwecke von sonstigen öffentlichen Sonderrechnungen AOD: 130	-	-	0	0	0	0
Einnahmen UA 6300		187.992,41	159.900	174.400	169.400	174.400	174.400
Ausgaben							
4140	Entgelte für tariflich Beschäftigte GD=41 AOD: 21	1.114.784,40	1.434.000	1.400.000	1.442.000	1.485.300	1.529.900
4340	Beiträge zu Versorgungskassen 'Tariflich Beschäftigte' GD=41 AOD: 21	95.888,64	115.600	113.200	116.600	120.100	123.700
4440	Beiträge zur gesetzlichen Sozialversicherung 'Tariflich Beschäftigte' GD=41 AOD: 21	232.118,95	300.200	277.500	285.800	294.400	303.200
4590	Beihilfen, Unterstützungen u. ä. GD=41 AOD: 130	369,15	1.000	1.000	1.000	1.000	1.000

A. Verwaltungshaushalt 2023 - Modell 1 aus den rechtskräftigen Vorjahreswerten kopiert						Beträge in EUR	
Einzelplan: 6 Bau- und Wohnungswesen, Verkehr							
Unterabschnitt: 6300 Gemeindestraßen							
Gr	Bezeichnung/*Erläuterungen	Ergebnis 2021	Ansatz 2022	Ansatz 2023	2024	Finanzplanungswerte 2025	2026
5000	Gebäudeunterhalt und bauliche Anlagen AOD: 350 *Bauhofgebäude	-	-	19.400	10.000	10.000	10.000
5100	Unterhalt des sonstigen unbeweglichen Vermögens AOD: 370 *Ents. Grüngut, Altholz, Unrat usw.	-	-	30.000	30.000	30.000	30.000
5130	Unterhalt v. Straßen, Wegen u. ä. AOD: 350 *Tunnelunterhalt	39.362,79	63.000	50.000	50.000	50.000	50.000
5131	Unterhalt v. Straßen, Wegen u. ä. AOD: 370	146.512,39	160.000	98.000	98.000	98.000	98.000
5135	Unterhalt: Winterdienst AOD: 370	89.297,19	95.000	60.000	60.000	60.000	60.000
5136	Unterhalt v. Straßen, Wegen u. ä. Straßenentwässerung AOD: 310	-	-	10.000	10.000	10.000	10.000
5138	Sonstiger Straßenunterhalt AOD: 21 *Ökobudget	6.197,27	50.000	20.000	20.000	20.000	20.000
5139	Sonstiger Straßenunterhalt Verkehrszeichen AOD: 370	-	-	20.000	20.000	20.000	20.000
5140	Unterhaltskosten AOD: 21 *s. HHSt 0.6481.5140 Brückensanierung	18.135,62	70.000	0	0	0	0
5200	Geräte und Ausstattungsgegenstände 250 € bis 800 € AOD: 370	5.510,15	8.000	10.000	10.000	10.000	10.000
5209	Geräte, Ausstattungs- und sonstige Gebrauchsgegenstände AOD: 370	47.214,22	45.000	14.500	14.500	14.500	14.500
5221	Arbeitsgeräte und -maschinen Beschaffung AOD: 370 *aufgeteilt in 0.6300.5209 und 0.6300.5200	278,72	2.500	4.000	4.000	4.000	4.000
5223	Arbeitsgeräte und -maschinen Instandhaltung AOD: 370	8.654,86	12.000	15.000	15.000	15.000	15.000
5340	Leasing von Maschinen, Geräte, Fahrzeuge AOD: 21 *Leasing 3 Autos	-	12.500	23.200	23.200	23.200	16.000
5350	Pachten AOD: 320	-	-	2	180	180	180
5400	Bewirtschaftung der Grundstücke und Gebäude AOD: 370	67.355,62	65.000	20.000	20.000	20.000	20.000
5410	Haus-, Grundstückslasten AOD: 350	-	-	1.500	1.500	1.500	1.500

A. Verwaltungshaushalt 2023 - Modell 1 aus den rechtskräftigen Vorjahreswerten kopiert							Beträge in EUR	
Einzelplan: 6 Bau- und Wohnungswesen, Verkehr								
Unterabschnitt: 6300 Gemeindestraßen								
Gr	Bezeichnung/*Erläuterungen	Ergebnis 2021	Ansatz 2022	Ansatz 2023	2024	Finanzplanungswerte 2025	2026	
5430	Reinigungskosten AOD: 370	-	-	2.000	2.000	2.000	2.000	
5440	Strom, Gas, Wasser/Abwasser etc. AOD: 370	-	-	16.000	16.000	16.000	16.000	
5460	Versicherung von Gebäuden und Grundstücken AOD: 21	-	-	1.900	1.900	1.900	1.900	
5500	Hal tung von Fahrzeugen TUV, Kundendienst, Reparaturen AOD: 370	158.996,23	130.000	100.000	100.000	100.000	100.000	
5505	Hal tung von Fahrzeugen AOD: 21 *s. HHSt 0.7695.5500 Markt Mobil	2.108,04	3.000	0	0	0	0	
5520	Reifenbedarf AOD: 370	15.061,00	9.000	15.000	15.000	15.000	15.000	
5540	Betriebs- und Schmierstoffe AOD: 370	-	-	96.000	96.000	96.000	96.000	
5550	Kfz-Steuern AOD: 21	4.956,00	6.000	6.000	6.000	6.000	6.000	
5560	Kfz-Versicherungen AOD: 21	20.450,32	23.000	29.500	29.500	29.500	29.500	
5600	Di enst- und Schutzkleidung, pers. Ausrüstungsgegenstände AOD: 370	16.977,68	15.000	30.000	20.000	20.000	20.000	
5620	Aus- und Fortbildung, Umschulung GD=41 AOD: 130	2.886,05	3.000	6.000	6.000	6.000	6.000	
6303	Verschiedene Aufwendungen für Verwal tung und Betrieb EDV-Material AOD: 120	-	-	500	500	500	500	
6325	Vorräte, Verbrauchsmaterial AOD: 370	-	-	25.000	25.000	25.000	25.000	
6369	Sonstige Dienstleistungen durch Dritte AOD: 370 *Hilti On-Track	7.606,92	7.500	2.500	2.500	2.500	2.500	
6400	Steuern, Versicherungen, Leistungen bei nicht- versicherten Schäden AOD: 21	-	-	1.000	1.000	1.000	1.000	
6448	Selbstbehalt b. Schadensfällen AOD: 21	-	-	500	500	500	500	
6500	Bürobedarf AOD: 370	-	-	500	500	500	500	
6510	Bücher, Zeitschriften u. ä. AOD: 370	-	-	500	500	500	500	
6520	Telefongebühren AOD: 120	3.668,78	4.000	3.800	3.800	3.800	3.800	

A. Verwaltungshaushalt 2023 - Modell 1 aus den rechtskräftigen Vorjahreswerten kopiert						Beträge in EUR	
Einzelplan: 6		Bau- und Wohnungswesen, Verkehr					
Unterabschnitt: 6300		Gemeindestraßen					
Gr	Bezeichnung/*Erläuterungen	Ergebnis 2021	Ansatz 2022	Ansatz 2023	2024	Finanzplanungswerte 2025	2026
6526	Rundfunkgebühren AOD: 21	-	-	2.400	2.400	2.400	2.400
6540	Dienstleistungen GD=41 AOD: 130	-	500	500	500	500	500
6560	Sachkosten (für GUV) AOD: 130	8.486,56	9.000	8.000	8.000	8.000	8.000
6580	Sonstige Geschäftsausgaben AOD: 21 *ant. ILE-Kosten	3.056,04	5.000	3.000	3.000	3.000	3.000
6790	Innere Verrechnungen AOD: 21	151.103,00	143.261	146.349	146.349	146.349	146.349
6791	Innere Verrechnungen AOD: 21 *Personalkostenersatz	-	-	45.000	45.000	45.000	45.000
	Ausgaben UA 6300	2.267.036,59	2.792.061	2.729.251	2.763.729	2.819.129	2.868.929
	Abgleich Unterabschnitt 6300						
	Einnahmen	187.992,41	159.900	174.400	169.400	174.400	174.400
	Ausgaben	2.267.036,59	2.792.061	2.729.251	2.763.729	2.819.129	2.868.929
	Abgleich UA 6300	2.079.044,18-	2.632.161-	2.554.851-	2.594.329-	2.644.729-	2.694.529-

A. Verwaltungshaushalt 2023 - Modell 1 aus den rechtskräftigen Vorjahreswerten kopiert							Beträge in EUR	
Einzelplan: 6		Bau- und Wohnungswesen, Verkehr						
Unterabschnitt: 6301		Gemeindestraße Öffentliche Plätze						
Gr	Bezeichnung/*Erläuterungen	Ergebnis 2021	Ansatz 2022	Ansatz 2023	2024	Finanzplanungswerte 2025	2026	
E i n n a h m e n								
1190	Sonstige Gebühren und ähnliche Entgelte AOD: 040 *Burgberg, Freizeitspielplätze, Am Markt usw.	-	-	1.000	2.000	2.000	2.000	
1191	Sondernutzungsgeb. und ähnl. AOD: 040 *Burgberg, Freizeitspielplätze, Am Markt usw.	-	-	500	500	500	500	
	Einnahmen UA 6301	-	-	1.500	2.500	2.500	2.500	
A u s g a b e n								
5100	Unterhalt des sonstigen unbeweglichen Vermögens AOD: 040 *Burgberg, Freizeitspielplätze, Am Markt usw.	-	-	1.000	1.000	1.000	1.000	
5440	Strom, Gas, Wasser/Abwasser etc. AOD: 040	-	-	0	0	0	0	
	Ausgaben UA 6301	-	-	1.000	1.000	1.000	1.000	
Abgleich Unterabschnitt 6301								
	Einnahmen	-	-	1.500	2.500	2.500	2.500	
	Ausgaben	-	-	1.000	1.000	1.000	1.000	
	Abgleich UA 6301	-	-	500	1.500	1.500	1.500	

A. Verwaltungshaushalt 2023 - Modell 1 aus den rechtskräftigen Vorjahreswerten kopiert						Beträge in EUR	
Einzelplan: 6		Bau- und Wohnungswesen, Verkehr					
Unterabschnitt: 6310		Gemeindestraße Beschilderung, Hinweischilder					
Gr	Bezeichnung/*Erläuterungen	Ergebnis 2021	Ansatz 2022	Ansatz 2023	2024	Finanzplanungswerte 2025	2026
E i n n a h m e n							
1510	Ersätze für allgemeine sächliche Ausgaben AOD: 040	-	-	1.000	1.000	1.000	1.000
1550	Versicherungen, Schadensfälle und dgl. AOD: 040	-	-	8.360	0	0	0
	Einnahmen UA 6310	-	-	9.360	1.000	1.000	1.000
A u s g a b e n							
6300	Verschiedene Aufwendungen für Verwaltung und Betrieb AOD: 040	-	-	8.500	6.000	6.000	6.000
	Ausgaben UA 6310	-	-	8.500	6.000	6.000	6.000
Abgleich Unterabschnitt 6310							
	Einnahmen	-	-	9.360	1.000	1.000	1.000
	Ausgaben	-	-	8.500	6.000	6.000	6.000
	Abgleich UA 6310	-	-	860	5.000-	5.000-	5.000-

A. Verwaltungshaushalt 2023 - Modell 1 aus den rechtskräftigen Vorjahreswerten kopiert							Beträge in EUR	
Einzelplan: 6		Bau- und Wohnungswesen, Verkehr						
Unterabschnitt: 6481		Brücke - Fußgängerbrück						
Gr	Bezeichnung/*Erläuterungen	Ergebnis 2021	Ansatz 2022	Ansatz 2023	2024	Finanzplanungswerte 2025	2026	
	Einnahmen							
	kein Konto vorhanden							
	Ausgaben							
5140	Unterhaltskosten AOD: 310 *vorher: 0.6300.5140 Ausgaben bis: 77.200 €	-	-	70.000	0	0	0	
	Ausgaben UA 6481	-	-	70.000	0	0	0	
	Abgleich Unterabschnitt 6481							
	Einnahmen	-	-	-	-	-	-	
	Ausgaben	-	-	70.000	0	0	0	
	Abgleich UA 6481	-	-	70.000-	0	0	0	

A. Verwaltungshaushalt 2023 - Modell 1 aus den rechtskräftigen Vorjahreswerten kopiert						Beträge in EUR	
Einzelplan: 6		Bau- und Wohnungswesen, Verkehr					
Unterabschnitt: 6700		Straßenbeleuchtung, Bau, Unterhalt und Betrieb					
Gr	Bezeichnung/*Erläuterungen	Ergebnis 2021	Ansatz 2022	Ansatz 2023	2024	Finanzplanungswerte 2025	2026
	Einnahmen						
	kein Konto vorhanden						
	Ausgaben						
5133	Unterhalt: Straßenbeleuchtung AOD: 350	56.593,70	70.000	75.000	60.000	60.000	60.000
6352	Fremdstrombezug AOD: 370	16.803,30	60.000	55.000	55.000	55.000	55.000
	Ausgaben UA 6700	73.397,00	130.000	130.000	115.000	115.000	115.000
	Abgleich Unterabschnitt 6700						
	Einnahmen	-	-	-	-	-	-
	Ausgaben	73.397,00	130.000	130.000	115.000	115.000	115.000
	Abgleich UA 6700	73.397,00-	130.000-	130.000-	115.000-	115.000-	115.000-

A. Verwaltungshaushalt 2023 - Modell 1 aus den rechtskräftigen Vorjahreswerten kopiert						Beträge in EUR	
Einzelplan: 6 Bau- und Wohnungswesen, Verkehr							
Unterabschnitt: 6800 Parkplätze							
Gr	Bezeichnung/*Erläuterungen	Ergebnis 2021	Ansatz 2022	Ansatz 2023	2024	Finanzplanungswerte 2025	2026
E i n n a h m e n							
1100	Benutzungsgebühren und ähnliche Entgelte AOD: 21	1.519,74	2.700	1.500	1.500	1.500	1.500
	Einnahmen UA 6800	1.519,74	2.700	1.500	1.500	1.500	1.500
A u s g a b e n							
kein Konto vorhanden							
Abgleich Unterabschnitt 6800							
	Einnahmen	1.519,74	2.700	1.500	1.500	1.500	1.500
	Ausgaben	-	-	-	-	-	-
	Abgleich UA 6800	1.519,74	2.700	1.500	1.500	1.500	1.500

A. Verwaltungshaushalt 2023 - Modell 1 aus den rechtskräftigen Vorjahreswerten kopiert						Beträge in EUR	
Einzelplan: 6		Bau- und Wohnungswesen, Verkehr					
Unterabschnitt: 6900		Wasserläufe, Wasserbau					
Gr	Bezeichnung/*Erläuterungen	Ergebnis 2021	Ansatz 2022	Ansatz 2023	2024	Finanzplanungswerte 2025	2026
	Einnahmen						
	kein Konto vorhanden						
	Ausgaben						
5100	Unterhalt des sonstigen unbeweglichen Vermögens AOD: 320 *Jahresbauprogramm 2023 - 2024 Gewässerunterh. zweckverband	-	-	0	0	0	0
7130	Zuweisungen für lfd. Zwecke an Zweckverbände und dgl. AOD: 320	-	-	12.000	12.000	12.000	12.000
	Ausgaben UA 6900	-	-	12.000	12.000	12.000	12.000
	Abgleich Unterabschnitt 6900						
	Einnahmen	-	-	-	-	-	-
	Ausgaben	-	-	12.000	12.000	12.000	12.000
	Abgleich UA 6900	-	-	12.000-	12.000-	12.000-	12.000-

A. Verwaltungshaushalt 2023 - Modell 1 aus den rechtskräftigen Vorjahreswerten kopiert Abgleich der Abschnitte und des Einzelplanes Einzelplan: 6 Bau- und Wohnungswesen, Verkehr		Beträge in EUR					
		Ergebnis 2021	Ansatz 2022	Ansatz 2023	2024	Finanzplanungswerte 2025	Finanzplanungswerte 2026
60	Einnahmen	4.421,50	7.000	5.800	5.800	5.800	5.800
	Ausgaben	403.136,21	523.150	653.700	661.800	672.700	684.100
	Abgleich	398.714,71-	516.150-	647.900-	656.000-	666.900-	678.300-
61	Einnahmen	-	-	60.000	30.000	10.000	10.000
	Ausgaben	-	-	456.000	107.000	67.000	20.000
	Abgleich	-	-	396.000-	77.000-	57.000-	10.000-
63	Einnahmen	187.992,41	159.900	185.260	172.900	177.900	177.900
	Ausgaben	2.267.036,59	2.792.061	2.738.751	2.770.729	2.826.129	2.875.929
	Abgleich	2.079.044,18-	2.632.161-	2.553.491-	2.597.829-	2.648.229-	2.698.029-
64	Einnahmen	-	-	-	-	-	-
	Ausgaben	-	-	70.000	0	0	0
	Abgleich	-	-	70.000-	0	0	0
67	Einnahmen	-	-	-	-	-	-
	Ausgaben	73.397,00	130.000	130.000	115.000	115.000	115.000
	Abgleich	73.397,00-	130.000-	130.000-	115.000-	115.000-	115.000-
68	Einnahmen	1.519,74	2.700	1.500	1.500	1.500	1.500
	Ausgaben	-	-	-	-	-	-
	Abgleich	1.519,74	2.700	1.500	1.500	1.500	1.500
69	Einnahmen	-	-	-	-	-	-
	Ausgaben	-	-	12.000	12.000	12.000	12.000
	Abgleich	-	-	12.000-	12.000-	12.000-	12.000-
6	Einnahmen	193.933,65	169.600	252.560	210.200	195.200	195.200
	Ausgaben	2.743.569,80	3.445.211	4.060.451	3.666.529	3.692.829	3.707.029
	Abgleich	2.549.636,15-	3.275.611-	3.807.891-	3.456.329-	3.497.629-	3.511.829-

A. Verwaltungshaushalt

Einzelplan 7

Öffentl. Einrichtungen,
Wirtschaftsförderung

A. Verwaltungshaushalt 2023 - Modell 1 aus den rechtskräftigen Vorjahreswerten kopiert						Beträge in EUR	
Einzelp lan: 7 Öffentl. Einrichtungen, Wirtschaftsförderung							
Unterabschnitt: 7000 Abwasserbeseitigung							
Gr	Bezeichnung/*Erläuterungen	Ergebnis 2021	Ansatz 2022	Ansatz 2023	2024	Finanzplanungswerte 2025	2026
Einnahmen							
1111	Kanalbenutzungsgebühren KE=70 AOD: 21 *seit 01. 10. 2020: AWGebühr 1,82 €/m NSWGebühr 0,23 €/m *sh. Erl. nach diesem Einzelplan	1.236.842,57	1.230.000	47.000	47.000	47.000	47.000
1112	Kanalbenutzungsgebühren KE=70 AOD: 21 *seit 01. 10. 2020: AWGebühr 1,82 €/m NSWGebühr 0,23 €/m *sh. Erl. nach diesem Einzelplan	-	-	1.184.860	1.184.960	1.184.960	1.184.960
1362	Entgelte aus Stromlieferungsverträgen KE=70 AOD: 21	12.178,62	12.000	5.000	5.000	5.000	5.000
1553	Regressansprüche AOD: 21	-	-	6.350	0	0	0
1620	von Gemeinden/Gv KE=70 AOD: 21	78.542,17	75.000	75.000	75.000	75.000	75.000
1690	Innere Verrechnungen KE=70 AOD: 21	151.103,00	143.261	146.349	146.349	146.349	146.349
2830	Zuführung v. Vermögenshaushalt aus Sonderrücklagen zum Ausgl. von Gebührenschwankungen KE=70 AOD: 21	64.546,73	89.377	124.222	125.072	134.872	144.972
	Einnahmen UA 7000	1.543.213,09	1.549.638	1.588.781	1.583.381	1.593.181	1.603.281
Ausgaben							
4140	Entgelte für tariflich Beschäftigte KE=70, GD=41 AOD: 21	259.548,88	265.000	250.100	257.600	265.300	273.300
4340	Beiträge zu Versorgungskassen 'Tariflich Beschäftigte' KE=70, GD=41 AOD: 21	20.691,02	23.000	20.100	20.700	21.300	21.900
4440	Beiträge zur gesetzlichen Sozialversicherung 'Tariflich Beschäftigte' KE=70, GD=41 AOD: 21	53.996,46	56.600	48.600	50.100	51.600	53.100
4590	Beihilfen, Unterstützungen u. ä. KE=70, GD=41 AOD: 130	-	300	300	300	300	300
5100	Unterhalt des sonstigen unbeweglichen Vermögens KE=70 AOD: 380	372.597,07	376.400	436.000	421.000	421.000	421.000

A. Verwaltungshaushalt 2023 - Modell 1 aus den rechtskräftigen Vorjahreswerten kopiert						Beträge in EUR	
Einzelplan: 7 Öffentl. Einrichtungen, Wirtschaftsförderung							
Unterabschnitt: 7000 Abwasserbeseitigung							
Gr	Bezeichnung/*Erläuterungen	Ergebnis 2021	Ansatz 2022	Ansatz 2023	2024	Finanzplanungswerte 2025	2026
5200	Geräte und Ausstattungsgegenstände 250 € bis 800 € KE=70 AOD: 380	2.561,64	3.000	2.500	2.500	2.500	2.500
5209	Geräte, Ausstattungs- und sonstige Gebrauchsgegenstände KE=70 AOD: 380	281,58	1.000	1.000	1.000	1.000	1.000
5400	Bewirtschaftung der Grundstücke und Gebäude KE=70 AOD: 380	-	2.500	2.500	2.500	2.500	2.500
5410	Haus-, Grundstückslasten KE=70 AOD: 380	-	-	15.200	15.200	15.200	15.200
5460	Versicherung von Gebäuden und Grundstücken KE=70 AOD: 21	-	4.500	9.100	9.100	9.100	9.100
5500	Hal tung von Fahrzeugen TÜV, Kundendienst, Reparaturen KE=70 AOD: 380	7.758,88	8.000	4.000	4.000	4.000	4.000
5520	Rei fenbedarf KE=70 AOD: 380	1.633,13	2.000	1.500	1.500	1.500	1.500
5540	Betriebs- und Schmierstoffe KE=70 AOD: 380	-	-	8.500	8.500	8.500	8.500
5550	Kfz-Steuern KE=70 AOD: 21	813,00	700	950	950	950	950
5560	Kfz-Versi cherungen KE=70 AOD: 21	3.013,44	3.200	3.100	3.100	3.100	3.100
5600	Di enst- und Schutzkl ei dung, pers. Ausrüstungsgegenstände KE=70 AOD: 380	570,37	2.000	2.000	2.000	2.000	2.000
5620	Aus- und Fortbil dung, Umschul ung KE=70, GD=41 AOD: 380	2.930,50	5.000	2.500	2.500	2.500	2.500
6322	EDV-Kosten an Dritte KE=70 AOD: 120	-	-	800	800	800	800
6340	Energie für Betriebszwecke KE=70 AOD: 380	84.043,32	95.000	70.000	70.000	70.000	70.000
6400	Steuern, Versi cherungen, Leistungen bei nicht-versi cherten Schäden KE=70 AOD: 21	-	9.100	9.236	9.236	9.236	9.236

A. Verwaltungshaushalt 2023 - Modell 1 aus den rechtskräftigen Vorjahreswerten kopiert						Beträge in EUR	
Einzelplan: 7		Öffentl. Einrichtungen, Wirtschaftsförderung					
Unterabschnitt: 7000		Abwasserbeseitigung					
Gr	Bezeichnung/*Erläuterungen	Ergebnis 2021	Ansatz 2022	Ansatz 2023	2024	Finanzplanungswerte 2025	2026
6520	Telefongebühren KE=70 AOD: 380	5.697,15	6.500	6.000	6.000	6.000	6.000
6540	Dienstreisen KE=70, GD=41 AOD: 130	426,94	500	500	500	500	500
6560	Sachkosten (für GUV) KE=70 AOD: 130	52,00	500	1.000	1.000	1.000	1.000
6610	Mitgliedsbeiträge an Verbände, Vereine und dgl. KE=70 AOD: 380	-	-	410	410	410	410
6730	Erstattungen an Zweckverbände und dgl. KE=70 AOD: 21	27.613,61	30.000	29.000	29.000	29.000	29.000
6792	Innere Verrechnungen: Verwaltungskostenbeiträge KE=70 AOD: 21	28.172,00	28.184	29.843	29.843	29.843	29.843
6800	Abschreibungen auf Anschaffungs- und Herstellungskosten KE=70 AOD: 21	298.343,00	302.617	305.583	305.583	305.583	305.583
6850	Verzinsung des Anlagekapitals KE=70 AOD: 21	345.555,00	324.037	328.459	328.459	328.459	328.459
8630	Zuführung z. Vermögenshaushalt für Sonderrücklagen zum Ausgl. von Gebührenschwankungen KE=70 AOD: 21	-	-	0	0	0	0
	Ausgaben UA 7000	1.516.298,99	1.549.638	1.588.781	1.583.381	1.593.181	1.603.281
	Abgleich Unterabschnitt 7000						
	Einnahmen	1.543.213,09	1.549.638	1.588.781	1.583.381	1.593.181	1.603.281
	Ausgaben	1.516.298,99	1.549.638	1.588.781	1.583.381	1.593.181	1.603.281
	Abgleich UA 7000	26.914,10	0	0	0	0	0

A. Verwaltungshaushalt 2023 - Modell 1 aus den rechtskräftigen Vorjahreswerten kopiert						Beträge in EUR	
Einzelplan: 7		Öffentl. Einrichtungen, Wirtschaftsförderung					
Unterabschnitt: 7192		Grubenentleerung					
Gr	Bezeichnung/*Erläuterungen	Ergebnis 2021	Ansatz 2022	Ansatz 2023	2024	Finanzplanungswerte 2025	2026
E i n n a h m e n							
1115	Gebühren der Kläranlage AOD: 21	875,50	1.500	1.500	1.500	1.500	1.500
	Einnahmen UA 7192	875,50	1.500	1.500	1.500	1.500	1.500
A u s g a b e n							
6730	Erstattungen an Zweckverbände und dgl. AOD: 21	875,50	1.500	1.500	1.500	1.500	1.500
	Ausgaben UA 7192	875,50	1.500	1.500	1.500	1.500	1.500
Abgleich Unterabschnitt 7192							
	Einnahmen	875,50	1.500	1.500	1.500	1.500	1.500
	Ausgaben	875,50	1.500	1.500	1.500	1.500	1.500
	Abgleich UA 7192	0,00	0	0	0	0	0

A. Verwaltungshaushalt 2023 - Modell 1 aus den rechtskräftigen Vorjahreswerten kopiert						Beträge in EUR	
Einzelplan: 7		Öffentl. Einrichtungen, Wirtschaftsförderung					
Unterabschnitt: 7196		Abwassertechnik					
Gr	Bezeichnung/*Erläuterungen	Ergebnis 2021	Ansatz 2022	Ansatz 2023	2024	Finanzplanungswerte 2025	2026
Einnahmen							
1116	Abgaben von Abwassertechnikern KE=71 AOD: 21	340,10	340	325	325	325	325
	Einnahmen UA 7196	340,10	340	325	325	325	325
Ausgaben							
6495	Abwasserabgabe (z. B. für eigene Einrichtungen) KE=71 AOD: 21	26.914,10	28.500	30.000	30.000	30.000	30.000
6496	Weiterleitung der Abwasserabgabe (vgl. UGr 1116) KE=71 AOD: 21	312,93	320	325	325	325	325
	Ausgaben UA 7196	27.227,03	28.820	30.325	30.325	30.325	30.325
Abgleich Unterabschnitt 7196							
	Einnahmen	340,10	340	325	325	325	325
	Ausgaben	27.227,03	28.820	30.325	30.325	30.325	30.325
	Abgleich UA 7196	26.886,93-	28.480-	30.000-	30.000-	30.000-	30.000-

A. Verwaltungshaushalt 2023 - Modell 1 aus den rechtskräftigen Vorjahreswerten kopiert						Beträge in EUR	
Einzelplan: 7		Öffentl. Einrichtungen, Wirtschaftsförderung					
Unterabschnitt: 7200		Abfallbeseitigung					
Gr	Bezeichnung/*Erläuterungen	Ergebnis 2021	Ansatz 2022	Ansatz 2023	2024	Finanzplanungswerte 2025	2026
Einnahmen							
1124	Müllabfuhrgeb., Abfallsäcke AOD: 21	2.368,00	3.000	3.000	3.000	3.000	3.000
	Einnahmen UA 7200	2.368,00	3.000	3.000	3.000	3.000	3.000
Ausgaben							
5100	Unterhalt des sonstigen unbeweglichen Vermögens AOD: 21	-	-	0	0	0	0
5209	Geräte, Ausstattungs- und sonstige Gebrauchsgegenstände AOD: 21	3.982,50	5.000	0	0	0	0
6300	Verschiedene Aufwendungen für Verwaltung und Betrieb AOD: 21 *Abrechnung Restmüllsäcke LRA	-	-	5.000	5.000	5.000	5.000
6400	Steuern, Versicherungen, Leistungen bei nicht- versicherten Schäden AOD: 21 *Unterstützungsfonds Bodenschutzgesetz	1.129,00	5.700	0	0	0	0
	Ausgaben UA 7200	5.111,50	10.700	5.000	5.000	5.000	5.000
Abgleich Unterabschnitt 7200							
	Einnahmen	2.368,00	3.000	3.000	3.000	3.000	3.000
	Ausgaben	5.111,50	10.700	5.000	5.000	5.000	5.000
	Abgleich UA 7200	2.743,50-	7.700-	2.000-	2.000-	2.000-	2.000-

A. Verwaltungshaushalt 2023 - Modell 1 aus den rechtskräftigen Vorjahreswerten kopiert							Beträge in EUR	
Einzelplan: 7		Öffentl. Einrichtungen, Wirtschaftsförderung						
Unterabschnitt: 7210		Mülldeponien						
Gr	Bezeichnung/*Erläuterungen	Ergebnis 2021	Ansatz 2022	Ansatz 2023	2024	Finanzplanungswerte 2025	2026	
	Einnahmen							
	kein Konto vorhanden							
	Ausgaben							
5189	Unterhalt sonstige Abfall- beseitigungsanlagen AOD: 21	-	1.000	1.000	1.000	1.000	1.000	
6498	Beitrag zum Aldeponien- Unterstützungsfonds AOD: 21 *Art. 13 a BayBodSchG	-	-	1.500	1.500	1.500	1.500	
	Ausgaben UA 7210	-	1.000	2.500	2.500	2.500	2.500	
	Abgleich Unterabschnitt 7210							
	Einnahmen	-	-	-	-	-	-	
	Ausgaben	-	1.000	2.500	2.500	2.500	2.500	
	Abgleich UA 7210	-	1.000-	2.500-	2.500-	2.500-	2.500-	

A. Verwaltungshaushalt 2023 - Modell 1 aus den rechtskräftigen Vorjahreswerten kopiert						Beträge in EUR	
Einzelplan: 7 Öffentl. Einrichtungen, Wirtschaftsförderung							
Unterabschnitt: 7280 Wertstoffhöfe							
Gr	Bezeichnung/*Erläuterungen	Ergebnis 2021	Ansatz 2022	Ansatz 2023	2024	Finanzplanungswerte 2025	2026
E i n n a h m e n							
1450	Pachten AOD: 21	2.400,00	2.400	2.800	2.800	2.800	2.800
1510	Ersätze für allgemeine sächliche Ausgaben AOD: 160	274,90	400	620	400	400	400
1521	Ersätze für Energiekosten AOD: 21	2.437,26	1.500	1.500	1.500	1.500	1.500
1541	Personalkostenersatz AOD: 130	63.162,92	67.000	68.300	70.400	72.500	74.700
1710	Land AOD: 21	-	-	0	0	0	0
	Einnahmen UA 7280	68.275,08	71.300	73.220	75.100	77.200	79.400
A u s g a b e n							
4140	Entgelte für tariflich Be- schäftigte GD=41 AOD: 21	54.712,12	54.500	55.200	56.900	58.600	60.400
4340	Beiträge zu Versorgungskassen 'Tariflich Beschäftigte' GD=41 AOD: 21	1.998,85	2.000	2.100	2.200	2.300	2.400
4440	Beiträge zur gesetzlichen Sozialversicherung 'Tariflich Beschäftigte' GD=41 AOD: 21	10.797,14	10.500	11.000	11.300	11.600	11.900
5000	Gebäudeunterhalt und bauliche Anlagen AOD: 160	2.492,98	2.000	500	500	500	500
5200	Geräte und Ausstattungs- gegenstände 250 € bis 800 € AOD: 21	-	500	500	500	500	500
5209	Geräte, Ausstattungs- und sonstige Gebrauchsgegenstände AOD: 160	411,38	800	500	500	500	500
5400	Bewirtschaftung der Grundstücke und Gebäude AOD: 350	1.981,00	5.000	500	500	500	500
5440	Strom, Gas, Wasser/Abwasser etc. AOD: 350	-	-	1.500	1.500	1.500	1.500
5460	Versicherung von Gebäuden und Grundstücken AOD: 21	-	-	65	65	65	65
5600	Dienst- und Schutzkleidung, pers. Ausrüstungsgegenstände AOD: 160	923,79	1.000	500	500	500	500
6400	Steuern, Versicherungen, Leistungen bei nicht- versicherten Schäden AOD: 21	55,09	60	60	60	60	60

A. Verwaltungshaushalt 2023 - Modell 1 aus den rechtskräftigen Vorjahreswerten kopiert						Beträge in EUR	
Einzelplan: 7		Öffentl. Einrichtungen, Wirtschaftsförderung					
Unterabschnitt: 7280		Wertstoffhöfe					
Gr	Bezeichnung/*Erläuterungen	Ergebnis 2021	Ansatz 2022	Ansatz 2023	2024	Finanzplanungswerte 2025	2026
6500	Bürobedarf AOD: 160	-	100	50	50	50	50
6520	Telefongebühren AOD: 120	339,74	350	350	350	350	350
6540	Dienstleistungen GD=41 AOD: 130	-	-	400	400	400	400
6560	Sachkosten (für GUV) AOD: 130	-	-	400	400	400	400
	Ausgaben UA 7280	73.712,09	76.810	73.625	75.725	77.825	80.025
	Abgleich Unterabschnitt 7280						
	Einnahmen	68.275,08	71.300	73.220	75.100	77.200	79.400
	Ausgaben	73.712,09	76.810	73.625	75.725	77.825	80.025
	Abgleich UA 7280	5.437,01-	5.510-	405-	625-	625-	625-

A. Verwaltungshaushalt 2023 - Modell 1 aus den rechtskräftigen Vorjahreswerten kopiert							Beträge in EUR	
Einzelplan: 7		Öffentl. Einrichtungen, Wirtschaftsförderung						
Unterabschnitt: 7300		Weihnachtsmärkte						
Gr	Bezeichnung/*Erläuterungen	Ergebnis 2021	Ansatz 2022	Ansatz 2023	2024	Finanzpl anungswerte 2025	2026	
E i n n a h m e n								
1167	Standgebühren u.ä. Entgelte AOD: 030	-	200	800	800	800	800	
1770	von privaten Unternehmen AOD: 030	-	-	0	0	0	0	
	Einnahmen UA 7300	-	200	800	800	800	800	
A u s g a b e n								
5200	Geräte und Ausstattungs- gegenstände 250 € bis 800 €	-	500	-	-	-	-	
5201	Verwaltungs- und Zweckaus- stattung AOD: 030	-	-	500	500	500	500	
5209	Geräte, Ausstattungs- und sonstige Gebrauchsgegenstände	-	500	-	-	-	-	
5400	Bewirtschaftung der Grundstücke und Gebäude	-	500	-	-	-	-	
6300	Verschiedene Aufwendungen für Verwaltung und Betrieb AOD: 030	-	-	6.000	6.000	6.000	6.000	
6329	Sonstiger verschiedener Betriebsaufwand AOD: 030	-	6.000	0	0	0	0	
	Ausgaben UA 7300	-	7.500	6.500	6.500	6.500	6.500	
Abgleich Unterabschnitt 7300								
	Einnahmen	-	200	800	800	800	800	
	Ausgaben	-	7.500	6.500	6.500	6.500	6.500	
	Abgleich UA 7300	-	7.300-	5.700-	5.700-	5.700-	5.700-	

A. Verwaltungshaushalt 2023 - Modell 1 aus den rechtskräftigen Vorjahreswerten kopiert							Beträge in EUR	
Einzelplan: 7		Öffentl. Einrichtungen, Wirtschaftsförderung						
Unterabschnitt: 7301		Wochenmärkte						
Gr	Bezeichnung/*Erläuterungen	Ergebnis 2021	Ansatz 2022	Ansatz 2023	2024	Finanzplanungswerte 2025	2026	
Einnahmen								
1100	Benutzungsgebühren und ähnliche Entgelte AOD: 160	1.361,00	2.200	2.200	2.200	2.200	2.200	
	Einnahmen UA 7301	1.361,00	2.200	2.200	2.200	2.200	2.200	
Ausgaben								
5201	Verwaltungs- und Zweckausstattung AOD: 040	-	-	595	595	595	595	
6015	Gastspiele AOD: 040	-	-	1.190	1.190	1.190	1.190	
6300	Verschiedene Aufwendungen für Verwaltung und Betrieb AOD: 040	-	-	595	595	595	595	
6321	Öffentlichkeitsarbeit AOD: 040	-	-	595	595	595	595	
	Ausgaben UA 7301	-	-	2.975	2.975	2.975	2.975	
Abgleich Unterabschnitt 7301								
	Einnahmen	1.361,00	2.200	2.200	2.200	2.200	2.200	
	Ausgaben	-	-	2.975	2.975	2.975	2.975	
	Abgleich UA 7301	1.361,00	2.200	775-	775-	775-	775-	

A. Verwaltungshaushalt 2023 - Modell 1 aus den rechtskräftigen Vorjahreswerten kopiert						Beträge in EUR	
Einzelplan: 7		Öffentl. Einrichtungen, Wirtschaftsförderung					
Unterabschnitt: 7500		Bestattungswesen					
Gr	Bezeichnung/*Erläuterungen	Ergebnis 2021	Ansatz 2022	Ansatz 2023	2024	Finanzplanungswerte 2025	2026
Einnahmen							
1141	Bestattungsgebühren KE=75 AOD: 170	6.765,00	6.000	10.000	10.000	10.000	10.000
1142	Grabgebühren KE=75 AOD: 170	32.304,00	30.000	50.000	50.000	50.000	50.000
1610	vom Land KE=75 AOD: 170	31,24	30	30	30	30	30
1740	Zuweisungen für lfd. Zwecke von der gesetzlichen Sozial- versicherung AOD: 130	-	-	0	0	0	0
2830	Zuführung v. Vermögenshaushalt aus Sonderrücklagen zum Ausgl. von Gebührenschwankungen KE=75 AOD: 21	-	-	0	0	0	0
	Einnahmen UA 7500	39.100,24	36.030	60.030	60.030	60.030	60.030
Ausgaben							
4100	Beamtenbezüge KE=75, GD=41 AOD: 21	6.201,21	6.300	0	0	0	0
4140	Entgelte für tariflich Be- schäftigte KE=75, GD=41 AOD: 21	20.366,71	14.200	50.500	52.000	53.600	55.200
4160	Beschäftigungsentgelte und dgl KE=75, GD=41 AOD: 21	350,00	-	0	0	0	0
4300	Beiträge zu Versorgungskassen 'Beamte' KE=75, GD=41 AOD: 21	1.496,00	2.500	0	0	0	0
4340	Beiträge zu Versorgungskassen 'Tariflich Beschäftigte' KE=75, GD=41 AOD: 21	1.497,85	700	3.700	3.800	3.900	4.000
4380	Beiträge zu Versorgungskassen 'Sonstige' KE=75, GD=41 AOD: 21	-	-	0	0	0	0
4440	Beiträge zur gesetzlichen Sozialversicherung 'Tariflich Beschäftigte' KE=75, GD=41 AOD: 21	4.683,86	3.600	10.800	11.100	11.400	11.700
4480	Beiträge zur gesetzlichen Sozialversicherung 'Sonstige' KE=75, GD=41 AOD: 21	-	-	0	0	0	0

A. Verwaltungshaushalt 2023 - Modell 1 aus den rechtskräftigen Vorjahreswerten kopiert						Beträge in EUR	
Einzelplan: 7		Öffentl. Einrichtungen, Wirtschaftsförderung					
Unterabschnitt: 7500		Bestattungswesen					
Gr	Bezeichnung/*Erläuterungen	Ergebnis 2021	Ansatz 2022	Ansatz 2023	2024	Finanzplanungswerte 2025	2026
5100	Unterhalt des sonstigen unbeweglichen Vermögens KE=75 AOD: 170	3.971,16	5.000	30.000	10.000	10.000	10.000
5400	Bewirtschaftung der Grundstücke und Gebäude KE=75 AOD: 170	6.930,92	10.000	10.000	10.000	10.000	10.000
5410	Haus-, Grundstückslasten AOD: 170	-	-	0	0	0	0
5440	Strom, Gas, Wasser/Abwasser etc. KE=75 AOD: 170	-	-	4.000	4.000	4.000	4.000
5460	Versicherung von Gebäuden und Grundstücken AOD: 21	-	135	150	150	150	150
6322	EDV-Kosten an Dritte AOD: 120	-	-	1.500	1.500	1.500	1.500
6620	Vermischte Ausgaben KE=75 AOD: 21 *s. HHSt 0.1190.6360	1.273,30	5.000	0	0	0	0
6792	Innere Verrechnungen: Verwaltungskostenbeiträge KE=75 AOD: 21	1.288,00	1.300	1.300	1.300	1.300	1.300
6800	Abschreibungen auf Anschaffungs- und Herstellungskosten KE=75 AOD: 21	5.712,00	5.712	5.712	5.712	5.712	5.712
6850	Verzinsung des Anlagekapitals KE=75 AOD: 21	45.364,00	45.364	38.464	38.464	38.464	38.464
7000	Zuschüsse für lfd. Zwecke an Wohlfahrtsverbände u. ä. sowie deren Einrichtungen KE=75 AOD: 140	253,00	260	260	260	260	260
8630	Zuführung z. Vermögenshaushalt für Sonderrücklagen zum Ausgl. von Gebührenschwankungen KE=75 AOD: 21	-	-	0	0	0	0
	Ausgaben UA 7500	99.388,01	100.071	156.386	138.286	140.286	142.286
	Abgleich Unterabschnitt 7500						
	Einnahmen	39.100,24	36.030	60.030	60.030	60.030	60.030
	Ausgaben	99.388,01	100.071	156.386	138.286	140.286	142.286
	Abgleich UA 7500	60.287,77-	64.041-	96.356-	78.256-	80.256-	82.256-

A. Verwaltungshaushalt 2023 - Modell 1 aus den rechtskräftigen Vorjahreswerten kopiert						Beträge in EUR	
Einzelplan: 7		Öffentl. Einrichtungen, Wirtschaftsförderung					
Unterabschnitt: 7600		Sonstige öffentliche Einrichtungen					
Gr	Bezeichnung/*Erläuterungen	Ergebnis 2021	Ansatz 2022	Ansatz 2023	2024	Finanzplanungswerte 2025	2026
	Einnahmen						
	kein Konto vorhanden						
	Ausgaben						
5400	Bewirtschaftung der Grundstücke und Gebäude AOD: 350 *WC-Anlage	5.761,36	10.000	1.000	1.000	1.000	1.000
5433	Vergütung an Reinigungsunternehmen AOD: 350	-	-	5.300	5.300	5.300	5.300
	Ausgaben UA 7600	5.761,36	10.000	6.300	6.300	6.300	6.300
	Abgleich Unterabschnitt 7600						
	Einnahmen	-	-	-	-	-	-
	Ausgaben	5.761,36	10.000	6.300	6.300	6.300	6.300
	Abgleich UA 7600	5.761,36-	10.000-	6.300-	6.300-	6.300-	6.300-

A. Verwaltungshaushalt 2023 - Modell 1 aus den rechtskräftigen Vorjahreswerten kopiert						Beträge in EUR	
Einzelplan: 7		Öffentl. Einrichtungen, Wirtschaftsförderung					
Unterabschnitt: 7620		Bürgertreff Am Markt 20					
Gr	Bezeichnung/*Erläuterungen	Ergebnis 2021	Ansatz 2022	Ansatz 2023	2024	Finanzplanungswerte 2025	2026
E i n n a h m e n							
1410	Mieten aus Gebäuden und Grundstücken AOD: 21	-	500	1.500	1.500	1.500	1.500
1519	Ersätze für sonstige Geschäftsausgaben AOD: 190	-	-	500	500	500	500
1520	Ersätze für Bewirtschaftungskosten AOD: 21	-	400	400	400	400	400
	Einnahmen UA 7620	-	900	2.400	2.400	2.400	2.400
A u s g a b e n							
5000	Gebäudeunterhalt und bauliche Anlagen AOD: 350	-	10.000	17.000	5.000	5.000	5.000
5200	Geräte und Ausstattungsgegenstände 250 € bis 800 € AOD: 350	-	2.500	2.500	2.500	2.500	2.500
5209	Geräte, Ausstattungs- und sonstige Gebrauchsgegenstände AOD: 350	-	2.500	5.000	5.000	5.000	5.000
5400	Bewirtschaftung der Grundstücke und Gebäude AOD: 350	-	10.000	4.000	4.000	4.000	4.000
5410	Haus-, Grundstückslasten AOD: 350	-	800	800	800	800	800
5430	Reinigungskosten AOD: 350	-	2.000	2.000	2.000	2.000	2.000
5433	Vergütung an Reinigungsunternehmen AOD: 350	-	-	6.500	6.500	6.500	6.500
5440	Strom, Gas, Wasser/Abwasser etc. AOD: 350	-	5.000	5.500	5.500	5.500	5.500
5460	Versicherung von Gebäuden und Grundstücken AOD: 21	-	550	1.600	1.600	1.600	1.600
6303	Verschiedene Aufwendungen für Verwaltung und Betrieb EDV-Material AOD: 120	-	-	1.500	1.500	15.000	1.500
6311	Gemeinschaftsveranstaltungen AOD: 21	-	-	1.000	1.000	1.000	1.000
6520	Telefongebühren AOD: 120	-	-	600	600	600	600
6580	Sonstige Geschäftsausgaben AOD: 190	-	-	500	500	500	500
	Ausgaben UA 7620	-	33.350	48.500	36.500	50.000	36.500

A. Verwaltungshaushalt 2023 - Modell 1 aus den rechtskräftigen Vorjahreswerten kopiert						Beträge in EUR	
Einzelplan: 7		Öffentl. Einrichtungen, Wirtschaftsförderung					
Unterabschnitt: 7620		Bürgertreff Am Markt 20					
Gr	Bezeichnung/*Erläuterungen	Ergebnis 2021	Ansatz 2022	Ansatz 2023	2024	Finanzplanungswerte 2025	2026
	Abgleich Unterabschnitt 7620						
	Einnahmen	-	900	2.400	2.400	2.400	2.400
	Ausgaben	-	33.350	48.500	36.500	50.000	36.500
	Abgleich UA 7620	-	32.450-	46.100-	34.100-	47.600-	34.100-

A. Verwaltungshaushalt 2023 - Modell 1 aus den rechtskräftigen Vorjahreswerten kopiert						Beträge in EUR	
Einzelplan: 7		Öffentl. Einrichtungen, Wirtschaftsförderung					
Unterabschnitt: 7690		Sonstige öffentliche Gemeinschaftseinrichtungen Treffpunkt Lengfeld					
Gr	Bezeichnung/*Erläuterungen	Ergebnis 2021	Ansatz 2022	Ansatz 2023	2024	Finanzplanungswerte 2025	2026
E i n n a h m e n							
1410	Mieten aus Gebäuden und Grundstücken AOD: 190	-	-	500	500	500	500
1414	Mieten aus Hallen, Sälen und ähnlichem AOD: 21	-	-	0	0	0	0
	Einnahmen UA 7690	-	-	500	500	500	500
A u s g a b e n							
5000	Gebäudeunterhalt und bauliche Anlagen AOD: 21	13.780,92	5.000	5.000	2.000	2.000	2.000
5010	Unterhalt AOD: 21	178,60	500	0	0	0	0
5200	Geräte und Ausstattungsgegenstände 250 € bis 800 € AOD: 21	-	500	0	0	0	0
5209	Geräte, Ausstattungs- und sonstige Gebrauchsgegenstände AOD: 120	-	500	500	500	500	500
5400	Bewirtschaftung der Grundstücke und Gebäude AOD: 21	1.660,60	1.500	1.000	1.000	1.000	1.000
5430	Reinigungskosten AOD: 350	849,66	1.500	200	200	200	200
5433	Vergütung an Reinigungsunternehmen AOD: 350	-	-	1.800	1.800	1.800	1.800
5440	Strom, Gas, Wasser/Abwasser etc. AOD: 21	-	1.000	1.000	1.000	1.000	1.000
5460	Versicherung von Gebäuden und Grundstücken AOD: 21	-	130	240	240	240	240
6520	Telefongebühren AOD: 21	-	1.000	500	500	500	500
	Ausgaben UA 7690	16.469,78	11.630	10.240	7.240	7.240	7.240
Abgleich Unterabschnitt 7690							
	Einnahmen	-	-	500	500	500	500
	Ausgaben	16.469,78	11.630	10.240	7.240	7.240	7.240
	Abgleich UA 7690	16.469,78-	11.630-	9.740-	6.740-	6.740-	6.740-

A. Verwaltungshaushalt 2023 - Modell 1 aus den rechtskräftigen Vorjahreswerten kopiert						Beträge in EUR	
Einzelplan: 7		Öffentl. Einrichtungen, Wirtschaftsförderung					
Unterabschnitt: 7691		Gemeinschaftseinrichtung Alte Schule Dünzing					
Gr	Bezeichnung/*Erläuterungen	Ergebnis 2021	Ansatz 2022	Ansatz 2023	2024	Finanzplanungswerte 2025	2026
	Einnahmen						
	kein Konto vorhanden						
	Ausgaben						
5000	Gebäudeunterhalt und bauliche Anlagen AOD: 350	-	5.000	5.000	5.000	5.000	5.000
5200	Geräte und Ausstattungsgegenstände 250 € bis 800 € AOD: 350	-	2.000	0	0	0	0
5209	Geräte, Ausstattungs- und sonstige Gebrauchsgegenstände AOD: 350	-	1.500	1.500	1.500	1.500	1.500
5400	Bewirtschaftung der Grundstücke und Gebäude AOD: 350	-	13.500	1.000	1.000	1.000	1.000
5410	Haus-, Grundstückslasten AOD: 350	-	100	700	700	700	700
5430	Reinigungskosten AOD: 350	-	2.000	1.000	1.000	1.000	1.000
5433	Vergütung an Reinigungsunternehmen AOD: 350	-	-	5.700	5.700	5.700	5.700
5440	Strom, Gas, Wasser/Abwasser etc. AOD: 350	-	5.000	18.000	18.000	18.000	18.000
5460	Versicherung von Gebäuden und Grundstücken AOD: 21	-	400	2.600	2.600	2.600	2.600
6520	Telefongebühren AOD: 120	-	1.500	500	500	500	500
	Ausgaben UA 7691	-	31.000	36.000	36.000	36.000	36.000
	Abgleich Unterabschnitt 7691						
	Einnahmen	-	-	-	-	-	-
	Ausgaben	-	31.000	36.000	36.000	36.000	36.000
	Abgleich UA 7691	-	31.000-	36.000-	36.000-	36.000-	36.000-

A. Verwaltungshaushalt 2023 - Modell 1 aus den rechtskräftigen Vorjahreswerten kopiert						Beträge in EUR	
Einzelplan: 7		Öffentl. Einrichtungen, Wirtschaftsförderung					
Unterabschnitt: 7692		Sonstige öffentliche Gemeinschaftseinrichtung DG Saalhaupt					
Gr	Bezeichnung/*Erläuterungen	Ergebnis 2021	Ansatz 2022	Ansatz 2023	2024	Finanzplanungswerte 2025	2026
	Einnahmen						
	kein Konto vorhanden						
	Ausgaben						
5000	Gebäudeunterhalt und bauliche Anlagen AOD: 21	-	-	0	0	0	0
5200	Geräte und Ausstattungsgegenstände 250 € bis 800 € AOD: 21	-	-	0	0	0	0
5209	Geräte, Ausstattungs- und sonstige Gebrauchsgegenstände AOD: 21	-	-	0	0	0	0
5400	Bewirtschaftung der Grundstücke und Gebäude AOD: 21	-	-	0	0	0	0
5410	Haus-, Grundstückslasten AOD: 21	-	-	0	0	0	0
5440	Strom, Gas, Wasser/Abwasser etc. AOD: 21	-	-	0	0	0	0
5460	Versicherung von Gebäuden und Grundstücken AOD: 21	-	-	0	0	0	0
6520	Telefongebühren AOD: 21	-	-	0	0	0	0
	Ausgaben UA 7692	-	-	0	0	0	0
	Abgleich Unterabschnitt 7692						
	Einnahmen	-	-	-	-	-	-
	Ausgaben	-	-	0	0	0	0
	Abgleich UA 7692	-	-	0	0	0	0

A. Verwaltungshaushalt 2023 - Modell 1 aus den rechtskräftigen Vorjahreswerten kopiert						Beträge in EUR	
Einzelplan: 7		Öffentl. Einrichtungen, Wirtschaftsförderung					
Unterabschnitt: 7693		Sonstige öffentliche Gemeinschaftseinrichtung Treffpunkt Oberndorf					
Gr	Bezeichnung/*Erläuterungen	Ergebnis 2021	Ansatz 2022	Ansatz 2023	2024	Finanzplanungswerte 2025	2026
Einnahmen							
1410	Mieten aus Gebäuden und Grundstücken AOD: 21	-	-	0	0	0	0
	Einnahmen UA 7693	-	-	0	0	0	0
Ausgaben							
5000	Gebäudeunterhalt und bauliche Anlagen AOD: 350	-	500	500	500	500	500
5200	Geräte und Ausstattungs- gegenstände 250 € bis 800 €	-	1.000	-	-	-	-
5209	Geräte, Ausstattungs- und sonstige Gebrauchsgegenstände AOD: 350	-	1.000	300	300	300	300
5400	Bewirtschaftung der Grundstücke und Gebäude AOD: 350	-	1.500	300	300	300	300
5410	Haus-, Grundstückslasten AOD: 350	-	300	300	300	300	300
5430	Reinigungskosten AOD: 350	-	1.000	0	0	0	0
5433	Vergütung an Reinigungsunternehmen AOD: 350	-	-	0	0	0	0
5440	Strom, Gas, Wasser/Abwasser etc. AOD: 350	-	1.500	1.600	1.600	1.600	1.600
5460	Versicherung von Gebäuden und Grundstücken AOD: 21	-	60	61	61	61	61
6520	Telefongebühren AOD: 21	-	1.000	100	100	100	100
	Ausgaben UA 7693	-	7.860	3.161	3.161	3.161	3.161
Abgleich Unterabschnitt 7693							
	Einnahmen	-	-	0	0	0	0
	Ausgaben	-	7.860	3.161	3.161	3.161	3.161
	Abgleich UA 7693	-	7.860-	3.161-	3.161-	3.161-	3.161-

A. Verwaltungshaushalt 2023 - Modell 1 aus den rechtskräftigen Vorjahreswerten kopiert						Beträge in EUR	
Einzelplan: 7		Öffentl. Einrichtungen, Wirtschaftsförderung					
Unterabschnitt: 7694		Sonstige öffentliche Gemeinschaftseinrichtungen A1 te Schule Poikam					
Gr	Bezeichnung/*Erläuterungen	Ergebnis 2021	Ansatz 2022	Ansatz 2023	2024	Finanzplanungswerte 2025	2026
	Einnahmen						
	kein Konto vorhanden						
	Ausgaben						
5000	Gebäudeunterhalt und bauliche Anlagen AOD: 21	-	-	1.000	1.000	1.000	1.000
5400	Bewirtschaftung der Grundstücke und Gebäude AOD: 350	-	-	500	500	500	500
5433	Vergütung an Reinigungsunternehmen AOD: 350	-	-	1.500	1.500	1.500	1.500
5440	Strom, Gas, Wasser/Abwasser etc. AOD: 350	-	-	800	800	800	800
5460	Versicherung von Gebäuden und Grundstücken AOD: 21	-	-	85	85	85	85
	Ausgaben UA 7694	-	-	3.885	3.885	3.885	3.885
	Abgleich Unterabschnitt 7694						
	Einnahmen	-	-	-	-	-	-
	Ausgaben	-	-	3.885	3.885	3.885	3.885
	Abgleich UA 7694	-	-	3.885-	3.885-	3.885-	3.885-

A. Verwaltungshaushalt 2023 - Modell 1 aus den rechtskräftigen Vorjahreswerten kopiert						Beträge in EUR	
Einzelplan: 7		Öffentl. Einrichtungen, Wirtschaftsförderung					
Unterabschnitt: 7695		Sonstige öffentliche Gemeinschaftseinrichtungen Markt Mobil					
Gr	Bezeichnung/*Erläuterungen	Ergebnis 2021	Ansatz 2022	Ansatz 2023	2024	Finanzplanungswerte 2025	2026
E i n n a h m e n							
1100	Benutzungsgebühren und ähnliche Entgelte AOD: 180	-	-	1.500	1.500	1.500	1.500
	Einnahmen UA 7695	-	-	1.500	1.500	1.500	1.500
A u s g a b e n							
5500	Hal tung von Fahrzeugen TUV, Kundendienst, Reparaturen AOD: 180	-	-	3.500	3.500	3.500	3.500
5520	Rei fenbedarf AOD: 370	-	-	1.000	1.000	1.000	1.000
5540	Betriebs- und Schmierstoffe AOD: 370	-	-	2.000	2.000	2.000	2.000
5550	Kfz-Steuern AOD: 21	-	-	393	393	393	393
5560	Kfz-Versi cherungen AOD: 21	-	-	1.220	1.220	1.220	1.220
6300	Verschi edene Aufwendungen für Verwal tung und Betrieb AOD: 180	-	-	500	500	500	500
	Ausgaben UA 7695	-	-	8.613	8.613	8.613	8.613
Abgl ei ch Unterabschni tt 7695							
	Ei nnahmen	-	-	1.500	1.500	1.500	1.500
	Ausgaben	-	-	8.613	8.613	8.613	8.613
	Abgl ei ch UA 7695	-	-	7.113-	7.113-	7.113-	7.113-

A. Verwaltungshaushalt 2023 - Modell 1 aus den rechtskräftigen Vorjahreswerten kopiert						Beträge in EUR	
Einzelplan: 7		Öffentl. Einrichtungen, Wirtschaftsförderung					
Unterabschnitt: 7850		Wirtschaftswege					
Gr	Bezeichnung/*Erläuterungen	Ergebnis 2021	Ansatz 2022	Ansatz 2023	2024	Finanzplanungswerte 2025	2026
	Einnahmen						
	kein Konto vorhanden						
	Ausgaben						
5100	Unterhalt des sonstigen unbeweglichen Vermögens AOD: 320	-	-	50.000	40.000	40.000	40.000
	Ausgaben UA 7850	-	-	50.000	40.000	40.000	40.000
	Abgleich Unterabschnitt 7850						
	Einnahmen	-	-	-	-	-	-
	Ausgaben	-	-	50.000	40.000	40.000	40.000
	Abgleich UA 7850	-	-	50.000-	40.000-	40.000-	40.000-

A. Verwaltungshaushalt 2023 - Modell 1 aus den rechtskräftigen Vorjahreswerten kopiert						Beträge in EUR	
Einzelplan: 7		Öffentl. Einrichtungen, Wirtschaftsförderung					
Unterabschnitt: 7900		Fremdenverkehr, sonstige Förderung von Wirtschaft und Verkehr					
Gr	Bezeichnung/*Erläuterungen	Ergebnis 2021	Ansatz 2022	Ansatz 2023	2024	Finanzplanungswerte 2025	2026
E i n n a h m e n							
1721	Freiwillige Zuweisungen vom Landkreis	-	2.940	-	-	-	-
	Einnahmen UA 7900	-	2.940	-	-	-	-
A u s g a b e n							
5100	Unterhalt des sonstigen unbeweglichen Vermögens	9.638,25	-	-	-	-	-
5209	Geräte, Ausstattungs- und sonstige Gebrauchsgegenstände	1.016,47	-	-	-	-	-
5440	Strom, Gas, Wasser/Abwasser etc. AOD: 21 *Anzeige Bus - Ardelean	950,76	1.000	0	0	0	0
6321	Öffentlichkeitsarbeit AOD: 21	4.544,63	1.500	0	0	0	0
6580	Sonstige Geschäftsausgaben AOD: 21	-	500	0	0	0	0
6610	Mitgliedsbeiträge an Verbände, Vereine und dgl. AOD: 21	14.699,17	3.500	0	0	0	0
7160	an sonstige öffentliche Sonderrechnungen AOD: 21	7.639,01	7.650	0	0	0	0
	Ausgaben UA 7900	38.488,29	14.150	0	0	0	0
Abgleich Unterabschnitt 7900							
	Einnahmen	-	2.940	-	-	-	-
	Ausgaben	38.488,29	14.150	0	0	0	0
	Abgleich UA 7900	38.488,29-	11.210-	0	0	0	0

A. Verwaltungshaushalt 2023 - Modell 1 aus den rechtskräftigen Vorjahreswerten kopiert							Beträge in EUR	
Einzelplan: 7 Öffentl. Einrichtungen, Wirtschaftsförderung								
Unterabschnitt: 7901 Fremdenverkehr -TouristInfo								
Gr	Bezeichnung/*Erläuterungen	Ergebnis 2021	Ansatz 2022	Ansatz 2023	2024	Finanzplanungswerte 2025	2026	
E i n n a h m e n								
1190	Sonstige Gebühren und ähnliche Entgelte AOD: 040 *Ausgaben bei 0.7901.6319	-	-	100	100	100	100	
1198	Umsatzsteuer aus steuerpflichtigen Entgelten AOD: 040	-	-	4.410	4.800	5.200	5.200	
1210	Kurbeitrag AOD: 040	-	-	60.000	65.000	70.000	70.000	
1290	Sonst. zweckgebundene Abgaben AOD: 040	-	-	200	200	200	200	
1330	Verkauf von Drucksachen aller Art AOD: 040	-	-	100	100	100	100	
1390	Einnahmen aus Verkauf AOD: 040	-	-	200	200	200	200	
1555	Umsatzst. aus Beiträgen u.ä., Umsatzsteuer Rückvergütung, abziehb. Vorsteuer aus Invest. AOD: 230	-	-	84.940	9.700	9.200	9.600	
1590	Verschiedene Verwaltungs- und Betriebseinnahmen AOD: 040 *Ausgaben bei 0.7901.6320	-	-	100	100	100	100	
1599	Vermischte Einnahmen AOD: 040	-	-	200	200	200	200	
1670	von privaten Unternehmen AOD: 040	-	-	500	500	500	500	
	Einnahmen UA 7901	-	-	150.750	80.900	85.800	86.200	
A u s g a b e n								
4140	Entgelte für tariflich Beschäftigte GD=41 AOD: 21	-	-	136.300	140.400	144.600	148.900	
4340	Beiträge zu Versorgungskassen 'Tariflich Beschäftigte' GD=41 AOD: 21	-	-	10.800	11.100	11.400	11.700	
4440	Beiträge zur gesetzlichen Sozialversicherung 'Tariflich Beschäftigte' GD=41 AOD: 21	-	-	27.200	28.000	28.800	29.700	
5200	Geräte und Ausstattungsgegenstände 250 € bis 800 € AOD: 040, 350	-	-	0	0	0	0	
5209	Geräte, Ausstattungs- und sonstige Gebrauchsgegenstände AOD: 040	-	-	4.000	4.000	4.000	4.000	
5433	Vergütung an Reinigungsunternehmen AOD: 350	-	-	2.000	2.000	2.000	2.000	

A. Verwaltungshaushalt 2023 - Modell 1 aus den rechtskräftigen Vorjahreswerten kopiert						Beträge in EUR	
Einzelplan: 7 Öffentl. Einrichtungen, Wirtschaftsförderung							
Unterabschnitt: 7901 Fremdenverkehr -TouristInfo							
Gr	Bezeichnung/*Erläuterungen	Ergebnis 2021	Ansatz 2022	Ansatz 2023	2024	Finanzplanungswerte 2025	2026
5620	Aus- und Fortbildung, Umschulung GD=41 AOD: 040	-	-	3.000	2.000	2.000	2.000
6300	Verschiedene Aufwendungen für Verwaltung und Betrieb AOD: 040	-	-	1.500	1.500	1.500	1.500
6303	Verschiedene Aufwendungen für Verwaltung und Betrieb EDV-Material AOD: 120	-	-	500	500	500	500
6319	Sonstige Veranstaltungen AOD: 040 *Einnahmen bei 0.7901.1190	-	-	500	500	500	500
6320	Verschiedener Betriebsaufwand AOD: 040 *Einnahmen bei 0.7901.1590/1599	-	-	100	100	100	100
6321	Öffentlichkeitsarbeit AOD: 040	-	-	25.000	25.000	25.000	25.000
6322	EDV-Kosten an Dritte AOD: 040	-	-	15.200	10.000	10.000	10.000
6329	Sonstiger verschiedener Betriebsaufwand AOD: 040	-	-	12.000	0	0	0
6400	Steuern, Versicherungen, Leistungen bei nicht- versicherten Schäden AOD: 21	-	-	110	110	110	110
6412	Umsatzsteuer als Vorsteuer AOD: 040	-	-	84.940	9.700	9.200	9.600
6413	Umsatzsteuer AOD: 230	-	-	4.410	4.800	5.200	5.200
6500	Bürobedarf AOD: 010	-	-	1.300	800	800	800
6510	Bücher, Zeitschriften u.ä. AOD: 040	-	-	950	950	950	950
6520	Telefongebühren AOD: 120	-	-	800	800	800	800
6540	Dienstreisen GD=41 AOD: 130	-	-	1.500	500	500	500
6550	Sachverständigenkosten, Gerichtskosten u.ä. AOD: 230	-	-	1.700	1.700	1.700	1.700
6580	Sonstige Geschäftsausgaben AOD: 040	-	-	7.000	2.500	0	0
6610	Mitgliedsbeiträge an Verbände, Vereine und dgl. AOD: 040	-	-	11.000	11.000	11.000	11.000

A. Verwaltungshaushalt 2023 - Modell 1 aus den rechtskräftigen Vorjahreswerten kopiert							Beträge in EUR	
Einzelplan: 7		Öffentl. Einrichtungen, Wirtschaftsförderung						
Unterabschnitt: 7901		Fremdenverkehr -TouristInfo						
Gr	Bezeichnung/*Erläuterungen	Ergebnis 2021	Ansatz 2022	Ansatz 2023	2024	Finanzplanungswerte 2025	2026	
7130	Zuweisungen für lfd. Zwecke an Zweckverbände und dgl. AOD: 040	-	-	14.318	5.000	5.000	5.000	
	Ausgaben UA 7901	-	-	366.128	262.960	265.660	271.560	
	Abgleich Unterabschnitt 7901							
	Einnahmen	-	-	150.750	80.900	85.800	86.200	
	Ausgaben	-	-	366.128	262.960	265.660	271.560	
	Abgleich UA 7901	-	-	215.378-	182.060-	179.860-	185.360-	

A. Verwaltungshaushalt 2023 - Modell 1 aus den rechtskräftigen Vorjahreswerten kopiert						Beträge in EUR	
Einzelplan: 7		Öffentl. Einrichtungen, Wirtschaftsförderung					
Unterabschnitt: 7920		Förderung des öffentlichen Nahverkehrs					
Gr	Bezeichnung/*Erläuterungen	Ergebnis 2021	Ansatz 2022	Ansatz 2023	2024	Finanzplanungswerte 2025	2026
Einnahmen							
1621	Erstattungen durch Gemeinden und Gemeindeverbände AOD: 140 *Vereinbarung Gem. Teugn - Kexi	-	-	0	2.000	2.000	2.000
1721	Freiwillige Zuweisungen vom Landkreis AOD: 140 *RVV L 16	-	-	2.940	2.940	2.940	2.940
	Einnahmen UA 7920	-	-	2.940	4.940	4.940	4.940
Ausgaben							
5440	Strom, Gas, Wasser/Abwasser etc. AOD: 140	-	-	1.000	1.000	1.000	1.000
6300	Verschiedene Aufwendungen für Verwaltung und Betrieb AOD: 140	-	-	500	500	500	500
6770	Erstattungen an private Unternehmen AOD: 140	1.403,18	5.000	0	0	0	0
7120	Zuweisungen für lfd. Zwecke an Gemeinden und Gemeindeverbände AOD: 140 *1-EURO-Ticket On-Demand-Verkehr Kexi	-	-	3.500	103.000	133.000	163.000
7122	Zuweisungen für lfd. Zwecke an Gemeinden und Gemeindeverbände Freizeitbus AOD: 140	-	-	1.500	1.500	1.500	1.500
7160	an sonstige öffentliche Sonderrechnungen AOD: 140 *RVV L 16	-	-	7.650	7.650	7.650	7.650
	Ausgaben UA 7920	1.403,18	5.000	14.150	113.650	143.650	173.650
Abgleich Unterabschnitt 7920							
	Einnahmen	-	-	2.940	4.940	4.940	4.940
	Ausgaben	1.403,18	5.000	14.150	113.650	143.650	173.650
	Abgleich UA 7920	1.403,18-	5.000-	11.210-	108.710-	138.710-	168.710-

A. Verwaltungshaushalt 2023 - Modell 1 aus den rechtskräftigen Vorjahreswerten kopiert Beträge in EUR
 Erläuterungen
 Einzelplan: 7 Öffentl. Einrichtungen, Wirtschaftsförderung

7000	.1111	Ansatz 2023: 47.000 Gebührenkalkulation in 2020 neue Gebühren ab 01.10.2020
7000	.1112	Ansatz 2023: 1.184.860 Gebührenkalkulation in 2020 neue Gebühren ab 01.10.2020

A. Verwaltungshaushalt 2023 - Modell 1 aus den rechtskräftigen Vorjahreswerten kopiert Abgleich der Abschnitte und des Einzelplanes Einzelplan: 7 Öffentl. Einrichtungen, Wirtschaftsförderung		Beträge in EUR					
		Ergebnis 2021	Ansatz 2022	Ansatz 2023	2024	Finanzpl anungswerte 2025	2026
70	Einnahmen	1.543.213,09	1.549.638	1.588.781	1.583.381	1.593.181	1.603.281
	Ausgaben	1.516.298,99	1.549.638	1.588.781	1.583.381	1.593.181	1.603.281
	Abgleich	26.914,10	0	0	0	0	0
71	Einnahmen	1.215,60	1.840	1.825	1.825	1.825	1.825
	Ausgaben	28.102,53	30.320	31.825	31.825	31.825	31.825
	Abgleich	26.886,93-	28.480-	30.000-	30.000-	30.000-	30.000-
72	Einnahmen	70.643,08	74.300	76.220	78.100	80.200	82.400
	Ausgaben	78.823,59	88.510	81.125	83.225	85.325	87.525
	Abgleich	8.180,51-	14.210-	4.905-	5.125-	5.125-	5.125-
73	Einnahmen	1.361,00	2.400	3.000	3.000	3.000	3.000
	Ausgaben	-	7.500	9.475	9.475	9.475	9.475
	Abgleich	1.361,00	5.100-	6.475-	6.475-	6.475-	6.475-
75	Einnahmen	39.100,24	36.030	60.030	60.030	60.030	60.030
	Ausgaben	99.388,01	100.071	156.386	138.286	140.286	142.286
	Abgleich	60.287,77-	64.041-	96.356-	78.256-	80.256-	82.256-
76	Einnahmen	-	900	4.400	4.400	4.400	4.400
	Ausgaben	22.231,14	93.840	116.699	101.699	115.199	101.699
	Abgleich	22.231,14-	92.940-	112.299-	97.299-	110.799-	97.299-
78	Einnahmen	-	-	-	-	-	-
	Ausgaben	-	-	50.000	40.000	40.000	40.000
	Abgleich	-	-	50.000-	40.000-	40.000-	40.000-
79	Einnahmen	-	2.940	153.690	85.840	90.740	91.140
	Ausgaben	39.891,47	19.150	380.278	376.610	409.310	445.210
	Abgleich	39.891,47-	16.210-	226.588-	290.770-	318.570-	354.070-
7	Einnahmen	1.655.533,01	1.668.048	1.887.946	1.816.576	1.833.376	1.846.076
	Ausgaben	1.784.735,73	1.889.029	2.414.569	2.364.501	2.424.601	2.461.301
	Abgleich	129.202,72-	220.981-	526.623-	547.925-	591.225-	615.225-

A. Verwaltungshaushalt

Einzelplan 8

Wirtschaftl. Unternehmen
Grund- u. Sondervermögen

A. Verwaltungshaushalt 2023 - Modell 1 aus den rechtskräftigen Vorjahreswerten kopiert							Beträge in EUR	
Einzelplan: 8		Wirtschaftl. Unternehmen Grund- u. Sondervermögen						
Unterabschnitt: 8000		Verwaltung der wirtschaftlichen Unternehmen						
Gr	Bezeichnung/*Erläuterungen	Ergebnis 2021	Ansatz 2022	Ansatz 2023	2024	Finanzplanungswerte 2025	2026	
	Einnahmen							
	kein Konto vorhanden							
	Ausgaben							
6550	Sachverständigenkosten, Gerichtskosten u. ä. AOD: 21 *MEG Marktentw. Bad Abbach mbH	31.659,88	20.000	20.000	5.000	5.000	5.000	
	Ausgaben UA 8000	31.659,88	20.000	20.000	5.000	5.000	5.000	
	Abgleich Unterabschnitt 8000							
	Einnahmen	-	-	-	-	-	-	
	Ausgaben	31.659,88	20.000	20.000	5.000	5.000	5.000	
	Abgleich UA 8000	31.659,88-	20.000-	20.000-	5.000-	5.000-	5.000-	

A. Verwaltungshaushalt 2023 - Modell 1 aus den rechtskräftigen Vorjahreswerten kopiert						Beträge in EUR	
Einzelplan: 8		Wirtschaftl. Unternehmen Grund- u. Sondervermögen					
Unterabschnitt: 8100		Elektrizitätsversorgung					
Gr	Bezeichnung/*Erläuterungen	Ergebnis 2021	Ansatz 2022	Ansatz 2023	2024	Finanzplanungswerte 2025	2026
Einnahmen							
2200	Konzessionsabgaben AOD: 21	254.858,33	257.000	272.000	272.000	272.000	272.000
	Einnahmen UA 8100	254.858,33	257.000	272.000	272.000	272.000	272.000
Ausgaben							
6550	Sachverständigenkosten, Gerichtskosten u. ä. AOD: 21 *Ausschreibungskosten	-	-	4.000	0	0	0
	Ausgaben UA 8100	-	-	4.000	0	0	0
Abgleich Unterabschnitt 8100							
	Einnahmen	254.858,33	257.000	272.000	272.000	272.000	272.000
	Ausgaben	-	-	4.000	0	0	0
	Abgleich UA 8100	254.858,33	257.000	268.000	272.000	272.000	272.000

A. Verwaltungshaushalt 2023 - Modell 1 aus den rechtskräftigen Vorjahreswerten kopiert						Beträge in EUR	
Einzelplan: 8		Wirtschaftl. Unternehmen Grund- u. Sondervermögen					
Unterabschnitt: 8101		Elektrizitätsversorgung PV-Anlagen					
Gr	Bezeichnung/*Erläuterungen	Ergebnis 2021	Ansatz 2022	Ansatz 2023	2024	Finanzplanungswerte 2025	2026
Einnahmen							
1198	Umsatzsteuer aus steuerpflichtigen Entgelten AOD: 21	2.851,67	4.750	3.000	3.000	3.000	3.000
1362	Entgelte aus Stromlieferungsverträgen AOD: 21	15.486,64	25.000	15.000	15.000	15.000	15.000
1555	Umsatzst. aus Beiträgen u.ä., Umsatzsteuer Rückvergütung, abziehb. Vorsteuer aus Invest. AOD: 230	9.692,54	300	300	300	300	300
	Einnahmen UA 8101	28.030,85	30.050	18.300	18.300	18.300	18.300
Ausgaben							
5100	Unterhalt des sonstigen unbeweglichen Vermögens AOD: 21	-	500	500	500	500	500
6340	Energie für Betriebszwecke AOD: 21	82,82	150	100	100	100	100
6400	Steuern, Versicherungen, Leistungen bei nicht-versicherten Schäden AOD: 21	629,10	600	1.000	1.000	1.000	1.000
6412	Umsatzsteuer als Vorsteuer AOD: 21	15.451,44	300	270	270	270	270
6413	Umsatzsteuer AOD: 230	2.306,20	4.750	2.500	2.500	2.500	2.500
6421	Gewerbesteuer, Körperschaftsteuer, Soli dazuzuschlag AOD: 21	-	-	3.500	3.500	3.500	3.500
6520	Telefongebühren AOD: 21	66,72	80	80	80	80	80
6580	Sonstige Geschäftsausgaben AOD: 21	717,80	800	800	800	800	800
	Ausgaben UA 8101	19.254,08	7.180	8.750	8.750	8.750	8.750
Abgleich Unterabschnitt 8101							
	Einnahmen	28.030,85	30.050	18.300	18.300	18.300	18.300
	Ausgaben	19.254,08	7.180	8.750	8.750	8.750	8.750
	Abgleich UA 8101	8.776,77	22.870	9.550	9.550	9.550	9.550

A. Verwaltungshaushalt 2023 - Modell 1 aus den rechtskräftigen Vorjahreswerten kopiert						Beträge in EUR	
Einzelplan: 8		Wirtschaftl. Unternehmen Grund- u. Sondervermögen					
Unterabschnitt: 8130		Gasversorgung					
Gr	Bezeichnung/*Erläuterungen	Ergebnis 2021	Ansatz 2022	Ansatz 2023	2024	Finanzplanungswerte 2025	2026
E i n n a h m e n							
2200	Konzessionsabgaben AOD: 21	24.717,80	25.000	25.000	25.000	25.000	25.000
	Einnahmen UA 8130	24.717,80	25.000	25.000	25.000	25.000	25.000
A u s g a b e n							
6550	Sachverständigenkosten, Gerichtskosten u.ä. AOD: 21 *Ausschreibungskosten	-	-	4.000	0	0	0
	Ausgaben UA 8130	-	-	4.000	0	0	0
Abgleich Unterabschnitt 8130							
	Einnahmen	24.717,80	25.000	25.000	25.000	25.000	25.000
	Ausgaben	-	-	4.000	0	0	0
	Abgleich UA 8130	24.717,80	25.000	21.000	25.000	25.000	25.000

A. Verwaltungshaushalt 2023 - Modell 1 aus den rechtskräftigen Vorjahreswerten kopiert						Beträge in EUR	
Einzelplan: 8		Wirtschaftl. Unternehmen Grund- u. Sondervermögen					
Unterabschnitt: 8550		Gemeindefwald					
Gr	Bezeichnung/*Erläuterungen	Ergebnis 2021	Ansatz 2022	Ansatz 2023	2024	Finanzplanungswerte 2025	2026
E i n n a h m e n							
1311	Verkauf von eigenen forstwirtschaftlichen Erzeugnissen AOD: 370	-	-	-	-	-	-
1610	vom Land AOD: 21	-	-	0	0	0	0
	Einnahmen UA 8550	-	-	0	0	0	0
A u s g a b e n							
6300	Verschiedene Aufwendungen für Verwaltung und Betrieb AOD: 370	-	-	-	-	-	-
	Ausgaben UA 8550	-	-	0	0	0	0
Abgleich Unterabschnitt 8550							
	Einnahmen	-	-	0	0	0	0
	Ausgaben	-	-	0	0	0	0
	Abgleich UA 8550	-	-	0	0	0	0

A. Verwaltungshaushalt 2023 - Modell 1 aus den rechtskräftigen Vorjahreswerten kopiert						Beträge in EUR	
Einzelplan: 8		Wirtschaftl. Unternehmen Grund- u. Sondervermögen					
Unterabschnitt: 8600		Kur- und Badeverwaltung					
Gr	Bezeichnung/*Erläuterungen	Ergebnis 2021	Ansatz 2022	Ansatz 2023	2024	Finanzplanungswerte 2025	2026
Einnahmen							
1101	Benutzungsgebühren und ähnliche Entgelte AOD: 030 *Gartentage	-	9.000	7.000	7.000	7.000	7.000
1102	Benutzungsgebühren und ähnliche Entgelte AOD: 030 *Hobbykunstlermarkt	-	-	2.000	2.000	2.000	2.000
1103	Benutzungsgebühren und ähnliche Entgelte AOD: 030 *Parkgebühren	12.800,51	14.000	18.000	18.000	18.000	18.000
1187	Gebühren und Entgelte für kulturelle Veranstaltungen AOD: 030 *Ensemble7, sonstige Konzerte	2.618,46	6.000	14.000	14.000	14.000	14.000
1198	Umsatzsteuer aus steuerpflichtigen Entgelten AOD: 031	11.473,98	20.708	15.127	14.497	14.497	14.497
1210	Kurbeitrag AOD: 030	48.566,38	70.000	9.000	0	0	0
1290	Sonst. zweckgebundene Abgaben AOD: 21	84,43	200	0	0	0	0
1330	Verkauf von Drucksachen aller Art AOD: 030	87,65	100	100	100	100	100
1410	Mieten aus Gebäuden und Grundstücken AOD: 030	13.268,44	22.000	7.056	7.056	7.056	7.056
1414	Mieten aus Hallen, Sälen und ähnlichem AOD: 030	9.809,90	13.000	28.000	28.000	28.000	28.000
1510	Ersätze für allgemeine sächliche Ausgaben AOD: 030	114,03	1.000	100	100	100	100
1519	Ersätze für sonstige Geschäftsausgaben AOD: 030	4.580,50	10.000	500	500	500	500
1521	Ersätze für Energiekosten AOD: 030	8.122,68	7.500	1.608	1.600	1.600	1.600
1553	Regressansprüche AOD: 21	-	-	0	0	0	0
1555	Umsatzst. aus Beiträgen u. ä., Umsatzsteuer Rückvergütung, abzi ehb. Vorsteuer aus Invest. AOD: 230	55.258,00	129.105	70.870	38.855	38.855	38.855
1590	Verschiedene Verwaltungs- und Betriebsleistungen AOD: 030	213,02	400	7.000	7.000	7.000	7.000
1599	Vermischte Einnahmen AOD: 030	-	-	0	0	0	0
1670	von privaten Unternehmen AOD: 21	-	-	0	0	0	0

A. Verwaltungshaushalt 2023 - Modell 1 aus den rechtskräftigen Vorjahreswerten kopiert						Beträge in EUR	
Einzelplan: 8		Wirtschaftl. Unternehmen Grund- u. Sondervermögen					
Unterabschnitt: 8600		Kur- und Badeverwaltung					
Gr	Bezeichnung/*Erläuterungen	Ergebnis 2021	Ansatz 2022	Ansatz 2023	2024	Finanzplanungswerte 2025	2026
1710	Land AOD: 21	-	-	0	0	0	0
	Einnahmen UA 8600	166.997,98	303.013	180.361	138.708	138.708	138.708
	A u s g a b e n						
4140	Entgelte für tariflich Beschäftigte GD=41 AOD: 21	295.879,77	349.800	268.600	276.700	285.000	293.600
4160	Beschäftigungsentgelte und dgl GD=41	-	2.000	0	0	0	0
4340	Beiträge zu Versorgungskassen 'Tariflich Beschäftigte' GD=41 AOD: 21	22.563,34	21.300	20.200	20.800	21.400	22.000
4380	Beiträge zu Versorgungskassen 'Sonstige' GD=41 AOD: 21	-	1.000	0	0	0	0
4440	Beiträge zur gesetzlichen Sozialversicherung 'Tariflich Beschäftigte' GD=41 AOD: 21	61.735,83	59.300	55.900	57.600	59.300	61.100
4480	Beiträge zur gesetzlichen Sozialversicherung 'Sonstige' GD=41 AOD: 21	-	2.800	0	0	0	0
4590	Beihilfen, Unterstützungen u. ä. GD=41 AOD: 130	101,50	300	300	300	300	300
5000	Gebäudeunterhalt und bauliche Anlagen AOD: 030	-	-	87.000	50.000	50.000	50.000
5100	Unterhalt des sonstigen unbeweglichen Vermögens AOD: 030	65.895,92	85.000	5.500	5.500	5.500	5.500
5101	Unterhalt des sonstigen un- beweglichen Eigenvermögens -a- AOD: 030 *Kurpark	-	-	24.400	5.000	5.000	5.500
5200	Geräte und Ausstattungs- gegenstände 250 € bis 800 € AOD: 030	2.624,45	4.000	3.000	3.000	3.000	3.000
5209	Geräte, Ausstattungs- und sonstige Gebrauchsgegenstände AOD: 030	1.880,16	3.000	3.000	3.000	3.000	3.000
5238	Wäschereinigung außer Haus AOD: 030	-	-	800	800	800	800
5400	Bewirtschaftung der Grundstücke und Gebäude AOD: 030 *Kurhaus	54.816,90	25.000	5.000	5.000	5.000	5.000

A. Verwaltungshaushalt 2023 - Modell 1 aus den rechtskräftigen Vorjahreswerten kopiert						Beträge in EUR	
Einzelplan: 8		Wirtschaftl. Unternehmen Grund- u. Sondervermögen					
Unterabschnitt: 8600		Kur- und Badeverwaltung					
Gr	Bezeichnung/*Erläuterungen	Ergebnis 2021	Ansatz 2022	Ansatz 2023	2024	Finanzplanungswerte 2025	2026
5401	Bewirtschaftung der Grundstücke und Gebäude AOD: 030 *Kurpark	27.180,50	30.000	40.000	40.000	40.000	40.000
5410	Haus-, Grundstückslasten AOD: 030	-	-	7.600	7.600	7.600	7.600
5430	Reinigungskosten AOD: 030	-	-	4.000	4.000	4.000	4.000
5433	Vergütung an Reinigungsunternehmen AOD: 030	-	-	2.700	2.700	2.700	2.700
5440	Strom, Gas, Wasser/Abwasser etc. AOD: 030 *Kurhaus	-	-	58.500	58.500	58.500	58.500
5460	Versicherung von Gebäuden und Grundstücken AOD: 21	-	-	29.000	29.000	29.000	29.000
5500	Hal tung von Fahrzeugen TUV, Kundendienst, Reparaturen AOD: 030	5.807,09	6.000	12.000	6.000	6.000	6.000
5520	Reifenbedarf AOD: 030	-	2.000	500	500	500	500
5540	Betriebs- und Schmierstoffe AOD: 030	-	-	2.500	2.500	2.500	2.500
5550	Kfz-Steuern AOD: 21	-	29	29	29	29	29
5560	Kfz-Versicherungen AOD: 21	372,42	400	320	320	320	320
5600	Di enst- und Schutzkl ei dung, pers. Ausrüstungsgegenstände AOD: 030	586,07	2.000	5.000	5.000	5.000	5.000
5620	Aus- und Fortbil dung, Umschul ung GD=41 AOD: 030	265,00	2.000	3.000	3.000	3.000	3.000
6300	Verschi edene Aufwendungen für Verwal tung und Betri eb AOD: 030	-	-	3.000	3.000	3.000	3.000
6303	Verschi edene Aufwendungen für Verwal tung und Betri eb EDV-Material AOD: 120	-	-	1.500	1.500	1.500	1.500
6316	Veranstal tungen AOD: 030 *Gartentage	-	-	6.000	6.000	6.000	6.000
6317	Veranstal tungen AOD: 030 *Hobbykünstl ermarkt	-	-	1.000	1.000	1.000	1.000
6318	Veranstal tungen AOD: 030 *Ensembl e7	-	7.400	12.000	12.000	12.000	12.000

A. Verwaltungshaushalt 2023 - Modell 1 aus den rechtskräftigen Vorjahreswerten kopiert						Beträge in EUR	
Einzelplan: 8 Wirtschaftl. Unternehmen Grund- u. Sondervermögen							
Unterabschnitt: 8600 Kur- und Badeverwaltung							
Gr	Bezeichnung/*Erläuterungen	Ergebnis 2021	Ansatz 2022	Ansatz 2023	2024	Finanzplanungswerte 2025	2026
6319	Sonstige Veranstaltungen AOD: 030	3.935,97	15.000	25.000	25.000	25.000	25.000
6321	Öffentlichkeitsarbeit AOD: 030	24.480,85	30.000	0	0	0	0
6322	EDV-Kosten an Dritte AOD: 120	7.255,39	7.000	5.000	5.000	5.000	5.000
6325	Vorräte, Verbrauchsmaterial AOD: 120	-	-	2.000	2.000	2.000	2.000
6329	Sonstiger verschiedener Betriebsaufwand AOD: 21	-	-	0	0	0	0
6340	Energie für Betriebszwecke AOD: 21	-	30.000	0	0	0	0
6400	Steuern, Versicherungen, Leistungen bei nicht-versicherten Schäden AOD: 21	21.104,60	19.000	110	110	110	110
6412	Umsatzsteuer als Vorsteuer AOD: 030	52.237,36	129.105	70.870	38.855	38.855	38.855
6413	Umsatzsteuer AOD: 230	10.962,79	20.708	15.127	14.497	14.497	14.497
6500	Bürobedarf AOD: 030	588,77	1.500	1.500	1.500	1.500	1.500
6510	Bücher, Zeitschriften u. ä. AOD: 030	1.011,79	1.000	1.000	1.000	1.000	1.000
6520	Telefongebühren AOD: 120	4.663,95	5.000	2.000	2.000	2.000	2.000
6526	Rundfunkgebühren AOD: 030	-	-	85	85	85	85
6527	Internetanbindung AOD: 120	-	-	3.300	3.300	3.300	3.300
6540	Dienstreisen GD=41 AOD: 130	110,18	2.000	500	500	500	500
6550	Sachverständigenkosten, Gerichtskosten u. ä. AOD: 230	-	-	1.700	1.700	1.700	1.700
6560	Sachkosten (für GUV) AOD: 130	-	200	800	800	800	800
6580	Sonstige Geschäftsausgaben AOD: 030	-	-	3.000	3.000	3.000	3.000
6610	Mitgliedsbeiträge an Verbände, Vereine und dgl. AOD: 030	6.353,78	7.400	500	500	500	500
6620	Vermischte Ausgaben AOD: 21	787,91	1.500	0	0	0	0
6791	Innere Verrechnungen AOD: 21 *Personalkostenersatz Bauhof	-	-	5.000	5.000	5.000	5.000
	Ausgaben UA 8600	673.202,29	872.742	799.841	715.196	725.796	737.296

A. Verwaltungshaushalt 2023 - Modell 1 aus den rechtskräftigen Vorjahreswerten kopiert						Beträge in EUR	
Einzelplan: 8		Wirtschaftl. Unternehmen Grund- u. Sondervermögen					
Unterabschnitt: 8600		Kur- und Badeverwaltung					
Gr	Bezeichnung/*Erläuterungen	Ergebnis 2021	Ansatz 2022	Ansatz 2023	2024	Finanzplanungswerte 2025	2026
	Abgleich Unterabschnitt 8600						
	Einnahmen	166.997,98	303.013	180.361	138.708	138.708	138.708
	Ausgaben	673.202,29	872.742	799.841	715.196	725.796	737.296
	Abgleich UA 8600	506.204,31-	569.729-	619.480-	576.488-	587.088-	598.588-

A. Verwaltungshaushalt 2023 - Modell 1 aus den rechtskräftigen Vorjahreswerten kopiert						Beträge in EUR	
Einzelplan: 8 Wirtschaftl. Unternehmen Grund- u. Sondervermögen							
Unterabschnitt: 8800 Bebauter Grundbesitz							
Gr	Bezeichnung/*Erläuterungen	Ergebnis 2021	Ansatz 2022	Ansatz 2023	2024	Finanzplanungswerte 2025	2026
Einnahmen							
1411	Mieten aus Wohnungen und ähnl. KE=88 AOD: 21	186.832,83	140.000	84.470	25.000	25.000	25.000
1497	Umsatzsteuer aus Mieten und Pachten AOD: 21	-	-	0	0	0	0
1510	Ersätze für allgemeine sächliche Ausgaben KE=88 AOD: 21	2.548,37	2.000	1.000	1.000	1.000	1.000
1520	Ersätze für Bewirtschaftungskosten KE=88 AOD: 21	-	1.500	1.500	500	500	500
	Einnahmen UA 8800	189.381,20	143.500	86.970	26.500	26.500	26.500
Ausgaben							
5010	Unterhalt KE=88 AOD: 350	49.964,92	40.000	10.000	10.000	10.000	10.000
5360	Erbbauzinsen, Erbpachtzinsen AOD: 21	17.536,31	6.173	0	0	0	0
5410	Haus-, Grundstückslasten KE=88 AOD: 21	9.591,05	9.800	6.000	6.000	6.000	6.000
5420	Heizungskosten KE=88 AOD: 350	13.144,81	10.000	7.000	7.000	7.000	7.000
5440	Strom, Gas, Wasser/Abwasser etc. KE=88 AOD: 350	25.146,90	30.000	15.000	15.000	15.000	15.000
5460	Versicherung von Gebäuden und Grundstücken KE=88 AOD: 21	4.070,22	3.200	4.300	4.300	1.800	1.800
5490	Sonstige Bewirtschaftung der Grundstücke und Gebäude KE=88 AOD: 21 *Abfallentsorgungsgebühren	5.438,16	4.500	6.000	6.000	6.000	6.000
6400	Steuern, Versicherungen, Leistungen bei nicht-versicherten Schäden AOD: 21	-	-	460	460	460	460
6413	Umsatzsteuer KE=88 AOD: 230	-	-	0	0	0	0
6800	Abschreibungen auf Anschaffungs- und Herstellungskosten KE=88 AOD: 21	13.099,00	2.649	1.293	1.293	1.239	1.239

A. Verwaltungshaushalt 2023 - Modell 1 aus den rechtskräftigen Vorjahreswerten kopiert						Beträge in EUR	
Einzelplan: 8		Wirtschaftl. Unternehmen Grund- u. Sondervermögen					
Unterabschnitt: 8800		Bebauter Grundbesitz					
Gr	Bezeichnung/*Erläuterungen	Ergebnis 2021	Ansatz 2022	Ansatz 2023	2024	Finanzplanungswerte 2025	2026
6850	Verzinsung des Anlagekapitals KE=88 AOD: 21	40.121,00	40.121	13.999	13.999	13.999	13.999
	Ausgaben UA 8800	178.112,37	146.443	64.052	64.052	61.498	61.498
	Abgleich Unterabschnitt 8800						
	Einnahmen	189.381,20	143.500	86.970	26.500	26.500	26.500
	Ausgaben	178.112,37	146.443	64.052	64.052	61.498	61.498
	Abgleich UA 8800	11.268,83	2.943-	22.918	37.552-	34.998-	34.998-

A. Verwaltungshaushalt 2023 - Modell 1 aus den rechtskräftigen Vorjahreswerten kopiert						Beträge in EUR	
Einzelplan: 8		Wirtschaftl. Unternehmen Grund- u. Sondervermögen					
Unterabschnitt: 8811		Unbebauter Grundbesitz -1-					
Gr	Bezeichnung/*Erläuterungen	Ergebnis 2021	Ansatz 2022	Ansatz 2023	2024	Finanzplanungswerte 2025	2026
E i n n a h m e n							
1450	Pachten AOD: 21	9.597,00	10.000	10.000	10.000	10.000	10.000
	Einnahmen UA 8811	9.597,00	10.000	10.000	10.000	10.000	10.000
A u s g a b e n							
kein Konto vorhanden							
Abgleich Unterabschnitt 8811							
	Einnahmen	9.597,00	10.000	10.000	10.000	10.000	10.000
	Ausgaben	-	-	-	-	-	-
	Abgleich UA 8811	9.597,00	10.000	10.000	10.000	10.000	10.000

A. Verwaltungshaushalt 2023 - Modell 1 aus den rechtskräftigen Vorjahreswerten kopiert							Beträge in EUR	
Einzelplan: 8		Wirtschaftl. Unternehmen Grund- u. Sondervermögen						
Unterabschnitt: 8821		Grundstücksgleiche Rechte						
Gr	Bezeichnung/*Erläuterungen	Ergebnis 2021	Ansatz 2022	Ansatz 2023	2024	Finanzplanungswerte 2025	2026	
	Einnahmen							
	kein Konto vorhanden							
	Ausgaben							
5360	Erbbauzinsen, Erbpachtzinsen AOD: 340	-	-	12.500	12.500	12.500	12.500	
	Ausgaben UA 8821	-	-	12.500	12.500	12.500	12.500	
	Abgleich Unterabschnitt 8821							
	Einnahmen	-	-	-	-	-	-	
	Ausgaben	-	-	12.500	12.500	12.500	12.500	
	Abgleich UA 8821	-	-	12.500-	12.500-	12.500-	12.500-	

A. Verwaltungshaushalt 2023 - Modell 1 aus den rechtskräftigen Vorjahreswerten kopiert Abgleich der Abschnitte und des Einzelplanes Einzelplan: 8 Wirtschaftl. Unternehmen Grund- u. Sondervermögen		Beträge in EUR					
		Ergebnis 2021	Ansatz 2022	Ansatz 2023	2024	Finanzpl anungswerte 2025	2026
80	Einnahmen	-	-	-	-	-	-
	Ausgaben	31.659,88	20.000	20.000	5.000	5.000	5.000
	Abgleich	31.659,88-	20.000-	20.000-	5.000-	5.000-	5.000-
81	Einnahmen	307.606,98	312.050	315.300	315.300	315.300	315.300
	Ausgaben	19.254,08	7.180	16.750	8.750	8.750	8.750
	Abgleich	288.352,90	304.870	298.550	306.550	306.550	306.550
85	Einnahmen	-	-	0	0	0	0
	Ausgaben	-	-	0	0	0	0
	Abgleich	-	-	0	0	0	0
86	Einnahmen	166.997,98	303.013	180.361	138.708	138.708	138.708
	Ausgaben	673.202,29	872.742	799.841	715.196	725.796	737.296
	Abgleich	506.204,31-	569.729-	619.480-	576.488-	587.088-	598.588-
88	Einnahmen	198.978,20	153.500	96.970	36.500	36.500	36.500
	Ausgaben	178.112,37	146.443	76.552	76.552	73.998	73.998
	Abgleich	20.865,83	7.057	20.418	40.052-	37.498-	37.498-
8	Einnahmen	673.583,16	768.563	592.631	490.508	490.508	490.508
	Ausgaben	902.228,62	1.046.365	913.143	805.498	813.544	825.044
	Abgleich	228.645,46-	277.802-	320.512-	314.990-	323.036-	334.536-

A. Verwaltungshaushalt

Einzelplan 9

Allgemeine Finanzwirtschaft

A. Verwaltungshaushalt 2023 - Modell 1 aus den rechtskräftigen Vorjahreswerten kopiert						Beträge in EUR	
Einzelplan: 9 Allgemeine Finanzwirtschaft							
Unterabschnitt: 9000 Steuern, allgemeine Zuweisungen und allgemeine Umlagen							
Gr	Bezeichnung/*Erläuterungen	Ergebnis 2021	Ansatz 2022	Ansatz 2023	2024	Finanzplanungswerte 2025	2026
Einnahmen							
0001	Grundsteuer A Land- und forstwirtschaftliche Betriebe AOD: 21	92.936,83	93.000	92.000	92.000	92.000	92.000
0010	Grundsteuer B sonstige Grundstücke AOD: 21	1.213.727,43	1.225.000	1.235.000	1.235.000	1.235.000	1.235.000
0030	Gewerbesteuer AOD: 21	3.209.618,76	2.606.500	3.400.000	3.000.000	3.000.000	3.000.000
0100	Einkommensteuer AOD: 21	9.487.427,00	9.556.000	10.710.924	10.174.000	10.174.000	10.174.000
0120	Umsatzsteuer AOD: 21	465.536,00	398.300	395.200	394.000	394.000	394.000
0220	Hundesteuer AOD: 21	25.360,00	40.000	41.000	41.000	41.000	41.000
0410	Schlüsselzuweisungen vom Land AOD: 21	3.170.980,00	3.588.888	3.794.408	3.794.408	3.794.408	3.794.408
0610	Sonstige allg. Zuweisungen vom Land AOD: 21	246.841,86	227.000	230.580	230.580	230.580	230.580
0615	Einkommensteuerersatzleistung v. Land durch Umsatzsteuerbet. f. Verluste Familienleist. ausg. AOD: 21	646.457,00	746.000	814.400	801.000	801.000	801.000
0616	Überlassung des Aufkommens aus der Grunderwerbsteuer AOD: 21 *8/21 des Aufkommens (=Kommunalanteil) 3/7 Gemeinden 4/7 Landkreise GrESt 3,5 % v. Kaufpreis	334.627,23	283.500	260.000	260.000	260.000	260.000
0813	Verwarnungsgelder u. Geldbußen a. d. komm. Verkehrsüberwachung - ruhender Verkehr - AOD: 150 *Ausgaben s. HHSt 0.1100.6360	36.635,83	30.000	80.000	80.000	80.000	80.000
0814	Verwarnungsgelder u. Geldbußen a. d. komm. Verkehrsüberwachung - fließender Verkehr - AOD: 150 *Ausgaben s. HHSt 0.1100.6360	-	-	81.000	81.000	81.000	81.000
	Einnahmen UA 9000	18.930.147,94	18.794.188	21.134.512	20.182.988	20.182.988	20.182.988
Ausgaben							
8100	Gewerbesteuerumlage AOD: 21	249.828,00	253.500	305.000	270.000	270.000	270.000
8321	an Gemeinden/Gv Kreislage AOD: 21 *49,5 Prozentpunkte	5.900.980,68	6.740.004	7.562.061	7.562.061	7.638.445	7.638.445
	Ausgaben UA 9000	6.150.808,68	6.993.504	7.867.061	7.832.061	7.908.445	7.908.445

A. Verwaltungshaushalt 2023 - Modell 1 aus den rechtskräftigen Vorjahreswerten kopiert							Beträge in EUR	
Einzelplan: 9		Allgemeine Finanzwirtschaft						
Unterabschnitt: 9000		Steuern, allgemeine Zuweisungen und allgemeine Umlagen						
Gr	Bezeichnung/*Erläuterungen	Ergebnis 2021	Ansatz 2022	Ansatz 2023	2024	Finanzplanungswerte 2025 2026		
	Abgleich Unterabschnitt 9000							
	Einnahmen	18.930.147,94	18.794.188	21.134.512	20.182.988	20.182.988	20.182.988	
	Ausgaben	6.150.808,68	6.993.504	7.867.061	7.832.061	7.908.445	7.908.445	
	Abgleich UA 9000	12.779.339,26	11.800.684	13.267.451	12.350.927	12.274.543	12.274.543	

A. Verwaltungshaushalt 2023 - Modell 1 aus den rechtskräftigen Vorjahreswerten kopiert						Beträge in EUR	
Einzelplan: 9 Allgemeine Finanzwirtschaft							
Unterabschnitt: 9101 Allgemeine Rücklage (einschließlich Zinserträge)							
Gr	Bezeichnung/*Erläuterungen	Ergebnis 2021	Ansatz 2022	Ansatz 2023	2024	Finanzplanungswerte 2025	2026
E i n n a h m e n							
2060	Zinsen von sonstigen öffentl. Sonderrechnungen AOD: 21 *Darlehen an die MEG bzgl. Erwerb Gandershoferstr. 1 und Dr.-Franz-Schmitz-Str. 26 u. 28	-	2.600	0	0	0	0
2070	von privaten Unternehmen sowie von Kreditinstituten (einschl. Sparkassen) AOD: 21 *Darlehen an die MEG bzgl. Erwerb Gandershoferstr. 1 und Dr.-Franz-Schmitz-Str. 26 und 28	18,36	20	2.697	18.675	18.675	18.675
	Einnahmen UA 9101	18,36	2.620	2.697	18.675	18.675	18.675
A u s g a b e n							
kein Konto vorhanden							
Abgleich Unterabschnitt 9101							
	Einnahmen	18,36	2.620	2.697	18.675	18.675	18.675
	Ausgaben	-	-	-	-	-	-
	Abgleich UA 9101	18,36	2.620	2.697	18.675	18.675	18.675

A. Verwaltungshaushalt 2023 - Modell 1 aus den rechtskräftigen Vorjahreswerten kopiert						Beträge in EUR	
Einzelplan: 9		Allgemeine Finanzwirtschaft					
Unterabschnitt: 9121		Kredite, innere Darl., Kreditbeschaff.-Kosten, Schuldendienst, Schuldendiensthilfe v. Dritten					
Gr	Bezeichnung/*Erläuterungen	Ergebnis 2021	Ansatz 2022	Ansatz 2023	2024	Finanzplanungswerte 2025	2026
Einnahmen							
2310	vom Land AOD: 21	-	-	0	0	0	0
	Einnahmen UA 9121	-	-	0	0	0	0
Ausgaben							
8000	an Bund AOD: 21	-	-	0	0	0	0
8010	an Land AOD: 21	-	-	0	0	0	0
8060	an sonstige öffentliche Sonderrechnungen AOD: 21	-	-	0	0	0	0
8070	an Kreditinstitute (einschl. Sparkassen) AOD: 21	170.075,63	148.000	293.400	265.500	237.500	211.000
8080	an übrigen Bereich AOD: 21	-	-	0	0	0	0
	Ausgaben UA 9121	170.075,63	148.000	293.400	265.500	237.500	211.000
Abgleich Unterabschnitt 9121							
	Einnahmen	-	-	0	0	0	0
	Ausgaben	170.075,63	148.000	293.400	265.500	237.500	211.000
	Abgleich UA 9121	170.075,63-	148.000-	293.400-	265.500-	237.500-	211.000-

A. Verwaltungshaushalt 2023 - Modell 1 aus den rechtskräftigen Vorjahreswerten kopiert							Beträge in EUR	
Einzelp lan: 9		Allgemeine Finanzwirtschaft						
Unterabschnitt: 9141		Deckungsreserve						
Gr	Bezeichnung/*Erläuterungen	Ergebnis 2021	Ansatz 2022	Ansatz 2023	2024	Finanzplanungswerte 2025	2026	
	Einnahmen							
	kein Konto vorhanden							
	Ausgaben							
4700	Deckungsreserve gemäß § 11 KommHV AOD: 21	-	-	0	0	0	0	
8500	Deckungsreserve gemäß § 11 KommHV-Kameralistik AOD: 21	-	-	0	0	0	0	
	Ausgaben UA 9141	-	-	0	0	0	0	
	Abgleich Unterabschnitt 9141							
	Einnahmen	-	-	-	-	-	-	
	Ausgaben	-	-	0	0	0	0	
	Abgleich UA 9141	-	-	0	0	0	0	

A. Verwaltungshaushalt 2023 - Modell 1 aus den rechtskräftigen Vorjahreswerten kopiert						Beträge in EUR	
Einzelplan: 9		Allgemeine Finanzwirtschaft					
Unterabschnitt: 9151		Kalkulatorische Einnahmen					
Gr	Bezeichnung/*Erläuterungen	Ergebnis 2021	Ansatz 2022	Ansatz 2023	2024	Finanzplanungswerte 2025	2026
E i n n a h m e n							
2700	Abschreibungen auf Anschaffungs- und Her- stellungskosten AOD: 21	396.461,16	392.085	393.695	393.695	393.641	393.641
2750	Verzinsung des Anlagekapitals AOD: 21	492.055,00	468.728	438.372	436.120	433.687	430.037
	Einnahmen UA 9151	888.516,16	860.813	832.067	829.815	827.328	823.678
A u s g a b e n							
kein Konto vorhanden							
Abgleich Unterabschnitt 9151							
	Einnahmen	888.516,16	860.813	832.067	829.815	827.328	823.678
	Ausgaben	-	-	-	-	-	-
	Abgleich UA 9151	888.516,16	860.813	832.067	829.815	827.328	823.678

A. Verwaltungshaushalt 2023 - Modell 1 aus den rechtskräftigen Vorjahreswerten kopiert							Beträge in EUR	
Einzelplan: 9		Allgemeine Finanzwirtschaft						
Unterabschnitt: 9161		Zuführungen zwischen Verwaltungs- und Vermögenshaushalt						
Gr	Bezeichnung/*Erläuterungen	Ergebnis 2021	Ansatz 2022	Ansatz 2023	2024	Finanzplanungswerte 2025	2026	
E i n n a h m e n								
2800	Zuführung v. Vermögenshaushalt (ohne Sonderrücklagen) AOD: 21	106,37	-	0	0	0	0	
	Einnahmen UA 9161	106,37	-	0	0	0	0	
A u s g a b e n								
8600	Zuführung z. Vermögenshaushalt (ohne Sonderrücklagen) AOD: 21	4.336.972,79	1.379.437	1.250.000	1.236.000	1.216.000	1.151.100	
	Ausgaben UA 9161	4.336.972,79	1.379.437	1.250.000	1.236.000	1.216.000	1.151.100	
Abgleich Unterabschnitt 9161								
	Einnahmen	106,37	-	0	0	0	0	
	Ausgaben	4.336.972,79	1.379.437	1.250.000	1.236.000	1.216.000	1.151.100	
	Abgleich UA 9161	4.336.866,42-	1.379.437-	1.250.000-	1.236.000-	1.216.000-	1.151.100-	

A. Verwaltungshaushalt 2023 - Modell 1 aus den rechtskräftigen Vorjahreswerten kopiert							Beträge in EUR	
Einzelplan: 9		Allgemeine Finanzwirtschaft						
Unterabschnitt: 9200		Abwicklung der Vorjahre						
Gr	Bezeichnung/*Erläuterungen	Ergebnis 2021	Ansatz 2022	Ansatz 2023	2024	Finanzplanungswerte 2025	2026	
E i n n a h m e n								
2950	Abschlusstechnische Vorgänge (Ist-Überschuss des VerwHH) AOD: 21	-	-	0	0	0	0	
	Einnahmen UA 9200	-	-	0	0	0	0	
A u s g a b e n								
8950	Abschlusstechnische Vorgänge (Ist-Fehlbetrag des VerwHH) AOD: 21	-	-	0	0	0	0	
	Ausgaben UA 9200	-	-	0	0	0	0	
Abgleich Unterabschnitt 9200								
	Einnahmen	-	-	0	0	0	0	
	Ausgaben	-	-	0	0	0	0	
	Abgleich UA 9200	-	-	0	0	0	0	

A. Verwaltungshaushalt 2023 - Modell 1 aus den rechtskräftigen Vorjahreswerten kopiert							Beträge in EUR	
Einzelplan: 9		Allgemeine Finanzwirtschaft						
Unterabschnitt: 9699		Verrechnungstechnischer Abschnitt						
Gr	Bezeichnung/*Erläuterungen	Ergebnis 2021	Ansatz 2022	Ansatz 2023	2024	Finanzplanungswerte 2025	2026	
E i n n a h m e n								
2999	Verrechnung von Einnahmebuchg. im Verwaltungs-HH; die angeord. HH-stelle war nicht eröffnet AOD: 21	-	-	0	0	0	0	
	Einnahmen UA 9699	-	-	0	0	0	0	
A u s g a b e n								
8999	Verrechnung von Ausgabebuchg. im Verwaltungs-HH; die angeord. HH-Stelle war nicht eröffnet AOD: 21	-	-	0	0	0	0	
	Ausgaben UA 9699	-	-	0	0	0	0	
Abgleich Unterabschnitt 9699								
	Einnahmen	-	-	0	0	0	0	
	Ausgaben	-	-	0	0	0	0	
	Abgleich UA 9699	-	-	0	0	0	0	

A. Verwaltungshaushalt 2023 - Modell 1 aus den rechtskräftigen Vorjahreswerten kopiert Abgleich der Abschnitte und des Einzelplanes Einzelplan: 9 Allgemeine Finanzwirtschaft		Beträge in EUR					
		Ergebnis 2021	Ansatz 2022	Ansatz 2023	2024	Finanzplanungswerte 2025	Finanzplanungswerte 2026
90	Einnahmen	18.930.147,94	18.794.188	21.134.512	20.182.988	20.182.988	20.182.988
	Ausgaben	6.150.808,68	6.993.504	7.867.061	7.832.061	7.908.445	7.908.445
	Abgleich	12.779.339,26	11.800.684	13.267.451	12.350.927	12.274.543	12.274.543
91	Einnahmen	888.640,89	863.433	834.764	848.490	846.003	842.353
	Ausgaben	4.507.048,42	1.527.437	1.543.400	1.501.500	1.453.500	1.362.100
	Abgleich	3.618.407,53-	664.004-	708.636-	653.010-	607.497-	519.747-
92	Einnahmen	-	-	0	0	0	0
	Ausgaben	-	-	0	0	0	0
	Abgleich	-	-	0	0	0	0
96	Einnahmen	-	-	0	0	0	0
	Ausgaben	-	-	0	0	0	0
	Abgleich	-	-	0	0	0	0
9	Einnahmen	19.818.788,83	19.657.621	21.969.276	21.031.478	21.028.991	21.025.341
	Ausgaben	10.657.857,10	8.520.941	9.410.461	9.333.561	9.361.945	9.270.545
	Abgleich	9.160.931,73	11.136.680	12.558.815	11.697.917	11.667.046	11.754.796

Vermögenshaushalt

Markt Bad Abbach

2023

Abkürzung	Bedeutung
Budg.	Budget
ED	Ei nsei ti ge Deckung
ei nm.	ei nmali ge Ei nnahmen/Ausgaben
FL	Frei wi lli ge Lei stung
GD	Gegensei ti ge Deckung
KE	Kostenrechnende Ei nri chtung
Maßn.	Maßnahme
Prod.	Produkt
SN	Sammel nachwei s
SNgeg	Sammel nachwei s mi t gegensei ti ger Deckung
übtr.	übertragbarer Ansatz
uD-Me	Unechte Deckung, Mehrei nnahmen
uD-MeMi	Unechte Deckung, Mehr- und Mi nderei nnahmen
uD-Mi	Unechte Deckung, Mi nderei nnahmen
ZoD-Me	Zweckbi ndung ohne unechte Deckung, Mehrei nnahmen
ZoD-MeMi	Zweckbi ndung ohne unechte Deckung, Mehr- und Mi nderei nnahmen
ZoD-Mi	Zweckbi ndung ohne unechte Deckung, Mi nderei nnahmen
ZuD-Me	Zweckbi ndung mi t unechter Deckung, Mehrei nnahmen
ZuD-Me	Unechte mi t echter, gegens. Deckung, Mehrei nnahmen
ZuD-MeMi	Zweckbi ndung mi t unechter Deckung, Mehr- und Mi nderei nnahmen
ZuD-MeMi	Unechte mi t echter gegens. Deckung, Mehr/Mi nderei nn.
ZuD-Mi	Zweckbi ndung mi t unechter Deckung, Mi nderei nnahmen
ZuD-Mi	Unechte mi t echter, gegens. Deckung, Mi nderei nnahmen
ZueD-Me	Zweckb. : unechte und echte, gegens. Deckung, Mehrei nn.
ZueDMeMi	Zweckb. : unechte und echte gegens. Deckung, Mehr/Mi nderei nn.
ZueD-Mi	Zweckb. : unechte und echte, gegens. Deckung, Mi nderei nn.
ZW	Zweckbi ndung

B. Vermögenshaushalt
Einzelplan 0
Allgemeine Verwaltung

B. Vermögenshaushalt 2023 - Modell 1 aus den rechtskräftigen Vorjahreswerten kopiert						Beträge in EUR	
Einzelplan: 0 Allgemeine Verwaltung							
Unterabschnitt: 0200 Hauptverwaltung							
Gr	Bezeichnung/*Erläuterungen	Ergebnis 2021	Ansatz 2022	Ansatz 2023	2024	Finanzplanungswerte 2025	2026
	Einnahmen						
	kein Konto vorhanden						
	Ausgaben						
9350	Erwerb von beweglichen Sachen des Anlagevermögens AOD: 100	38.645,41	30.000	0	0	0	0
	Ausgaben UA 0200	38.645,41	30.000	0	0	0	0
	Abgleich Unterabschnitt 0200						
	Einnahmen	-	-	-	-	-	-
	Ausgaben	38.645,41	30.000	0	0	0	0
	Abgleich UA 0200	38.645,41-	30.000-	0	0	0	0

B. Vermögenshaushalt 2023 - Modell 1 aus den rechtskräftigen Vorjahreswerten kopiert						Beträge in EUR	
Einzelplan: 0 Allgemeine Verwaltung							
Unterabschnitt: 0600 Einrichtungen für die gesamte Verwaltung							
Gr	Bezeichnung/*Erläuterungen	Ergebnis 2021	Ansatz 2022	Ansatz 2023	2024	Finanzplanungswerte 2025	2026
E i n n a h m e n							
3619	Sonstige Investitions- zuweisungen vom Land AOD: 21	6.927,88	-	44.000	0	0	0
	Einnahmen UA 0600	6.927,88	-	44.000	0	0	0
A u s g a b e n							
9350	Erwerb von beweglichen Sachen des Anlagevermögens AOD: 100	96.712,12	148.000	176.000	20.000	20.000	20.000
9400	Hochbaumaßnahmen AOD: 300	1.702,00	80.000	40.500	0	0	0
9500	Tiefbaumaßnahmen AOD: 300	-	-	0	0	0	0
9830	Investitionszuweisungen an Zweckverbände und dgl. AOD: 340	1.155,27	-	800	0	0	0
	Ausgaben UA 0600	99.569,39	228.000	217.300	20.000	20.000	20.000
Abgleich Unterabschnitt 0600							
	Einnahmen	6.927,88	-	44.000	0	0	0
	Ausgaben	99.569,39	228.000	217.300	20.000	20.000	20.000
	Abgleich UA 0600	92.641,51-	228.000-	173.300-	20.000-	20.000-	20.000-

		B. Vermögenshaushalt 2023 - Modell 1 aus den rechtskräftigen Vorjahreswerten kopiert				Beträge in EUR	
		Abgleich der Abschnitte und des Einzelplanes					
Einzelplan: 0 Allgemeine Verwaltung		Ergebnis 2021	Ansatz 2022	Ansatz 2023	2024	Finanzplanungswerte 2025	2026
02	Einnahmen	-	-	-	-	-	-
	Ausgaben	38.645,41	30.000	0	0	0	0
	Abgleich	38.645,41-	30.000-	0	0	0	0
06	Einnahmen	6.927,88	-	44.000	0	0	0
	Ausgaben	99.569,39	228.000	217.300	20.000	20.000	20.000
	Abgleich	92.641,51-	228.000-	173.300-	20.000-	20.000-	20.000-
0	Einnahmen	6.927,88	-	44.000	0	0	0
	Ausgaben	138.214,80	258.000	217.300	20.000	20.000	20.000
	Abgleich	131.286,92-	258.000-	173.300-	20.000-	20.000-	20.000-

B. Vermögenshaushalt

Einzelplan 1

Öffentliche Sicherheit
und Ordnung

B. Vermögenshaushalt 2023 - Modell 1 aus den rechtskräftigen Vorjahreswerten kopiert							Beträge in EUR	
Einzelplan: 1 Öffentliche Sicherheit und Ordnung								
Unterabschnitt: 1301 Feuerlöschwesen								
Gr	Bezeichnung/*Erläuterungen	Ergebnis 2021	Ansatz 2022	Ansatz 2023	2024	Finanzplanungswerte 2025	2026	
Einnahmen								
3619	Sonstige Investitionszuweisungen vom Land AOD: 21	-	37.500	285.060	0	0	0	
3620	von Gemeinden/Gv AOD: 21	-	6.000	52.800	0	0	0	
3670	von privaten Unternehmen AOD: 21	-	-	0	0	0	0	
	Einnahmen UA 1301	-	43.500	337.860	0	0	0	
Ausgaben								
9320	Erwerb von Grundstücken und baulichen Anlagen AOD: 21	-	-	0	0	0	0	
9350	Erwerb von beweglichen Sachen des Anlagevermögens AOD: 21	105.054,50	444.000	229.000	41.000	20.000	20.000	
9357	Beschaffung von Fahrzeugen AOD: 21 Verpfl. ermächt. davon 2024	156.101,85	190.600	867.000	115.000	0	0	
			115.000	115.000				
9400	Hochbaumaßnahmen AOD: 300 *FF Bad Abbach	4.853,53	44.200	35.000	0	0	0	
9402	Hochbaumaßnahme AOD: 300 *FF Peising	779,79	-	0	0	0	0	
9403	Hochbaumaßnahme AOD: 300 *FF Oberndorf	23.751,38	-	0	0	0	0	
9404	Hochbaumaßnahme AOD: 300 *FF Dünzling	-	85.000	53.000	0	0	0	
9405	Hochbaumaßnahme AOD: 300 *FF Lengfeld	4.221,64	800	0	0	0	0	
9406	Hochbaumaßnahme AOD: 300 *FF Poikam	-	4.500	4.500	0	0	0	
9407	Hochbaumaßnahme AOD: 300 *FF Saalhaupt	-	-	4.500	0	0	0	
9500	Tiefbaumaßnahmen AOD: 300 *FW-Gerätehaus Poikam	-	20.000	0	0	0	0	
9830	Investitionszuweisungen an Zweckverbände und dgl. AOD: 340	3.234,24	-	2.000	0	0	0	
	Ausgaben UA 1301	297.996,93	789.100	1.195.000	156.000	20.000	20.000	
	Verpfl. ermächt. davon 2024		115.000	115.000				

B. Vermögenshaushalt 2023 - Modell 1 aus den rechtskräftigen Vorjahreswerten kopiert						Beträge in EUR	
Einzelplan: 1 Öffentliche Sicherheit und Ordnung							
Unterabschnitt: 1301 Feuerlöschwesen							
Gr	Bezeichnung/*Erläuterungen	Ergebnis 2021	Ansatz 2022	Ansatz 2023	2024	Finanzplanungswerte 2025	2026
	Abgleich Unterabschnitt 1301						
	Einnahmen	-	43.500	337.860	0	0	0
	Ausgaben	297.996,93	789.100	1.195.000	156.000	20.000	20.000
	Abgleich UA 1301	297.996,93-	745.600-	857.140-	156.000-	20.000-	20.000-

B. Vermögenshaushalt 2023 - Modell 1 aus den rechtskräftigen Vorjahreswerten kopiert						Beträge in EUR	
Einzelplan: 1 Öffentliche Sicherheit und Ordnung							
Unterabschnitt: 1401 Katastrophenschutz							
Gr	Bezeichnung/*Erläuterungen	Ergebnis 2021	Ansatz 2022	Ansatz 2023	2024	Finanzplanungswerte 2025	2026
	E i n n a h m e n						
3619	Sonstige Investitionszuweisungen vom Land AOD: 21	-	-	0	0	0	0
	Einnahmen UA 1401	-	-	0	0	0	0
	A u s g a b e n						
9350	Erwerb von beweglichen Sachen des Anlagevermögens AOD: 21 *	-	-	4.800	0	0	0
	Ausgaben UA 1401	-	-	4.800	0	0	0
	Abgleich Unterabschnitt 1401						
	Einnahmen	-	-	0	0	0	0
	Ausgaben	-	-	4.800	0	0	0
	Abgleich UA 1401	-	-	4.800-	0	0	0

B. Vermögenshaushalt 2023 - Modell 1 aus den rechtskräftigen Vorjahreswerten kopiert						Beträge in EUR	
Einzelplan: 1 Öffentliche Sicherheit und Ordnung							
Unterabschnitt: 1430 Hochwasserschutz							
Gr	Bezeichnung/*Erläuterungen	Ergebnis 2021	Ansatz 2022	Ansatz 2023	2024	Finanzplanungswerte 2025	2026
	E i n n a h m e n						
	kein Konto vorhanden						
	A u s g a b e n						
9500	Tiefbaumaßnahmen AOD: 300	-	180.000	200.000	0	0	0
	Ausgaben UA 1430	-	180.000	200.000	0	0	0
	Abgleich Unterabschnitt 1430						
	Einnahmen	-	-	-	-	-	-
	Ausgaben	-	180.000	200.000	0	0	0
	Abgleich UA 1430	-	180.000-	200.000-	0	0	0

B. Vermögenshaushalt 2023 - Modell 1 aus den rechtskräftigen Vorjahreswerten kopiert Abgleich der Abschnitte und des Einzelplanes Einzelplan: 1 Öffentliche Sicherheit und Ordnung		Beträge in EUR					
		Ergebnis 2021	Ansatz 2022	Ansatz 2023	2024	Finanzplanungswerte 2025	2026
13	Einnahmen	-	43.500	337.860	0	0	0
	Ausgaben	297.996,93	789.100	1.195.000	156.000	20.000	20.000
	Abgleich	297.996,93-	745.600-	857.140-	156.000-	20.000-	20.000-
14	Einnahmen	-	-	0	0	0	0
	Ausgaben	-	180.000	204.800	0	0	0
	Abgleich	-	180.000-	204.800-	0	0	0
1	Einnahmen	-	43.500	337.860	0	0	0
	Ausgaben	297.996,93	969.100	1.399.800	156.000	20.000	20.000
	Abgleich	297.996,93-	925.600-	1.061.940-	156.000-	20.000-	20.000-

B. Vermögenshaushalt

Einzelplan 2

Schulen

B. Vermögenshaushalt 2023 - Modell 1 aus den rechtskräftigen Vorjahreswerten kopiert						Beträge in EUR	
Einzelplan: 2 Schulen							
Unterabschnitt: 2110 Angrüner Grundschule							
Gr	Bezeichnung/*Erläuterungen	Ergebnis 2021	Ansatz 2022	Ansatz 2023	2024	Finanzplanungswerte 2025	2026
Einnahmen							
3619	Sonstige Investitionszuweisungen vom Land AOD: 21	30.340,00	120.000	12.000	0	0	0
	Einnahmen UA 2110	30.340,00	120.000	12.000	0	0	0
Ausgaben							
9352	Arbeitsgeräte und Maschinen AOD: 300	11.171,23	18.000	0	0	0	0
9356	Schulausstattungen AOD: 300	51.992,68	40.000	11.500	5.000	5.000	5.000
9400	Hochbaumaßnahmen AOD: 300	-	34.000	50.000	0	0	0
9830	Investitionszuweisungen an Zweckverbände und dgl. AOD: 340	5.047,40	-	2.500	0	0	0
	Ausgaben UA 2110	68.211,31	92.000	64.000	5.000	5.000	5.000
Abgleich Unterabschnitt 2110							
	Einnahmen	30.340,00	120.000	12.000	0	0	0
	Ausgaben	68.211,31	92.000	64.000	5.000	5.000	5.000
	Abgleich UA 2110	37.871,31-	28.000	52.000-	5.000-	5.000-	5.000-

B. Vermögenshaushalt 2023 - Modell 1 aus den rechtskräftigen Vorjahreswerten kopiert							Beträge in EUR	
Einzelplan: 2 Schulen								
Unterabschnitt: 2130 Angreiner Mittelschule								
Gr	Bezeichnung/*Erläuterungen	Ergebnis 2021	Ansatz 2022	Ansatz 2023	2024	Finanzplanungswerte 2025	2026	
Einnahmen								
3619	Sonstige Investitionszuweisungen vom Land AOD: 21 *sh. Erl. nach diesem Einzelplan	288.270,78	685.000	546.375	3.586.000	4.269.400	975.600	
	Einnahmen UA 2130	288.270,78	685.000	546.375	3.586.000	4.269.400	975.600	
Ausgaben								
9352	Arbeitsgeräte und Maschinen AOD: 300	-	9.000	8.000	5.000	5.000	5.000	
9356	Schulausstattungen AOD: 300	373.663,56	146.500	34.000	0	0	0	
9400	Hochbaumaßnahmen AOD: 300 Verpfl. ermächt. davon 2024	2.834.976,97	2.425.000	4.541.000	5.040.000	4.800.000	0	
9406	Hochbaumaßnahme AOD: 300	14.363,23	-	0	0	0	0	
9830	Investitionszuweisungen an Zweckverbände und dgl. AOD: 340	8.087,87	-	3.500	0	0	0	
	Ausgaben UA 2130 Verpfl. ermächt. davon 2024	3.231.091,63	2.580.500	4.586.500	5.045.000	4.805.000	5.000	
Abgleich Unterabschnitt 2130								
	Einnahmen	288.270,78	685.000	546.375	3.586.000	4.269.400	975.600	
	Ausgaben	3.231.091,63	2.580.500	4.586.500	5.045.000	4.805.000	5.000	
	Abgleich UA 2130	2.942.820,85-	1.895.500-	4.040.125-	1.459.000-	535.600-	970.600	

B. Vermögenshaushalt 2023 - Modell 1 aus den rechtskräftigen Vorjahreswerten kopiert
 Erläuterungen
 Einzelplan: 2 Schulen

Beträge in EUR

2130 .3619 Ansatz 2023: 546.375
 BA I: Rest nach Vorlage VWN 140.000 €
 BA I: offene Ganztagschule 2.567.000 € bei Inbetriebnahme
 BA II: 400.000 €
 Lehrerdienstgeräte: 6.375 €

B. Vermögenshaushalt 2023 - Modell 1 aus den rechtskräftigen Vorjahreswerten kopiert		Beträge in EUR					
Abgleich der Abschnitte und des Einzelplanes							
Einzelplan: 2 Schulen							
		Ergebnis 2021	Ansatz 2022	Ansatz 2023	2024	Finanzplanungswerte 2025	2026
21	Einnahmen	318.610,78	805.000	558.375	3.586.000	4.269.400	975.600
	Ausgaben	3.299.302,94	2.672.500	4.650.500	5.050.000	4.810.000	10.000
	Abgleich	2.980.692,16-	1.867.500-	4.092.125-	1.464.000-	540.600-	965.600
2	Einnahmen	318.610,78	805.000	558.375	3.586.000	4.269.400	975.600
	Ausgaben	3.299.302,94	2.672.500	4.650.500	5.050.000	4.810.000	10.000
	Abgleich	2.980.692,16-	1.867.500-	4.092.125-	1.464.000-	540.600-	965.600

B. Vermögenshaushalt

Einzelplan 3

Wissenschaft, Forschung
Kulturpflege

B. Vermögenshaushalt 2023 - Modell 1 aus den rechtskräftigen Vorjahreswerten kopiert						Beträge in EUR	
Einzelplan: 3		Wissenschaft, Forschung Kulturpflege					
Unterabschnitt: 3230		Tiergehege					
Gr	Bezeichnung/*Erläuterungen	Ergebnis 2021	Ansatz 2022	Ansatz 2023	2024	Finanzplanungswerte 2025	2026
	Einnahmen						
	kein Konto vorhanden						
	Ausgaben						
9460	Bautechnische Anlagen AOD: 030 *Tiergehege	12.869,85	9.000	9.000	9.000	9.000	9.000
	Ausgaben UA 3230	12.869,85	9.000	9.000	9.000	9.000	9.000
	Abgleich Unterabschnitt 3230						
	Einnahmen	-	-	-	-	-	-
	Ausgaben	12.869,85	9.000	9.000	9.000	9.000	9.000
	Abgleich UA 3230	12.869,85-	9.000-	9.000-	9.000-	9.000-	9.000-

B. Vermögenshaushalt 2023 - Modell 1 aus den rechtskräftigen Vorjahreswerten kopiert						Beträge in EUR	
Einzelplan: 3 Wissenschaft, Forschung Kulturpflege							
Unterabschnitt: 3520 Öffentliche Büchereien							
Gr	Bezeichnung/*Erläuterungen	Ergebnis 2021	Ansatz 2022	Ansatz 2023	2024	Finanzplanungswerte 2025	2026
E i n n a h m e n							
3600	vom Bund, ERP-Sondervermögen	23.115,00	-	-	-	-	-
3619	Sonstige Investitions- zuweisungen vom Land AOD: 21	3.100,00	15.000	0	0	0	0
3670	von privaten Unternehmen AOD: 21	3.000,00	3.000	0	0	0	0
	Einnahmen UA 3520	29.215,00	18.000	0	0	0	0
A u s g a b e n							
9350	Erwerb von beweglichen Sachen des Anlagevermögens AOD: 21	44.528,96	27.000	0	0	0	0
9400	Hochbaumaßnahmen AOD: 21	33.130,91	-	0	0	0	0
	Ausgaben UA 3520	77.659,87	27.000	0	0	0	0
Abgleich Unterabschnitt 3520							
	Einnahmen	29.215,00	18.000	0	0	0	0
	Ausgaben	77.659,87	27.000	0	0	0	0
	Abgleich UA 3520	48.444,87-	9.000-	0	0	0	0

B. Vermögenshaushalt 2023 - Modell 1 aus den rechtskräftigen Vorjahreswerten kopiert						Beträge in EUR	
Einzelplan: 3 Wissenschaft, Forschung Kulturpflege							
Unterabschnitt: 3700 Kirchliche Angelegenheiten							
Gr	Bezeichnung/*Erläuterungen	Ergebnis 2021	Ansatz 2022	Ansatz 2023	2024	Finanzplanungswerte 2025	2026
	Einnahmen						
	kein Konto vorhanden						
	Ausgaben						
9880	Investitionszuschüsse an übrige Bereiche AOD: 21	-	20.000	20.000	20.000	0	0
	Ausgaben UA 3700	-	20.000	20.000	20.000	0	0
	Abgleich Unterabschnitt 3700						
	Einnahmen	-	-	-	-	-	-
	Ausgaben	-	20.000	20.000	20.000	0	0
	Abgleich UA 3700	-	20.000-	20.000-	20.000-	0	0

B. Vermögenshaushalt 2023 - Modell 1 aus den rechtskräftigen Vorjahreswerten kopiert
 Abgleich der Abschnitte und des Einzelplanes
 Einzelplan: 3 Wissenschaft, Forschung Kulturpflege

Beträge in EUR

		Ergebnis 2021	Ansatz 2022	Ansatz 2023	2024	Finanzplanungswerte 2025	2026
32	Einnahmen	-	-	-	-	-	-
	Ausgaben	12.869,85	9.000	9.000	9.000	9.000	9.000
	Abgleich	12.869,85-	9.000-	9.000-	9.000-	9.000-	9.000-
35	Einnahmen	29.215,00	18.000	0	0	0	0
	Ausgaben	77.659,87	27.000	0	0	0	0
	Abgleich	48.444,87-	9.000-	0	0	0	0
37	Einnahmen	-	-	-	-	-	-
	Ausgaben	-	20.000	20.000	20.000	0	0
	Abgleich	-	20.000-	20.000-	20.000-	0	0
3	Einnahmen	29.215,00	18.000	0	0	0	0
	Ausgaben	90.529,72	56.000	29.000	29.000	9.000	9.000
	Abgleich	61.314,72-	38.000-	29.000-	29.000-	9.000-	9.000-

B. Vermögenshaushalt

Einzelplan 4

Soziale Sicherung

B. Vermögenshaushalt 2023 - Modell 1 aus den rechtskräftigen Vorjahreswerten kopiert						Beträge in EUR	
Einzelplan: 4 Soziale Sicherung							
Unterabschnitt: 4600 Einrichtungen der Jugendarbeit							
Gr	Bezeichnung/*Erläuterungen	Ergebnis 2021	Ansatz 2022	Ansatz 2023	2024	Finanzplanungswerte 2025	2026
Einnahmen							
3619	Sonstige Investitionszuweisungen vom Land AOD: 21 *Förderung Rusticus	-	-	0	0	0	0
3680	von übrigen Bereichen AOD: 21	20.000,00	-	10.000	0	0	0
	Einnahmen UA 4600	20.000,00	-	10.000	0	0	0
Ausgaben							
9350	Erwerb von beweglichen Sachen des Anlagevermögens AOD: 300	5.785,78	-	0	0	0	0
9400	Hochbaumaßnahmen AOD: 300 *Kinderhaus Arche Noah	324,91	-	0	0	0	0
9401	Hochbaumaßnahme AOD: 300 *Schülerhort	-	-	0	0	0	0
9402	Hochbaumaßnahme AOD: 300 *KiGa St. Nikolaus	-	-	0	0	0	0
9403	Hochbaumaßnahme AOD: 190 *Spielplätze	31.138,08	30.000	40.000	30.000	30.000	30.000
9404	Hochbaumaßnahme AOD: 300 *Jugendtreff	17.458,27	-	0	0	0	0
9405	Hochbaumaßnahme AOD: 300 *KiKi Regensburger Str.	13.465,23	320.000	0	0	0	0
9406	Hochbaumaßnahme AOD: 300 *KiGa St. Maria	-	-	0	0	0	0
9407	Hochbaumaßnahme AOD: 300 *KiGa St. Christophorus	-	-	0	0	0	0
9408	Hochbaumaßnahme -h- AOD: 300 *Naturerlebnis Rusticus Bad Abbach	-	-	0	0	0	0
9830	Investitionszuweisungen an Zweckverbände und dgl. AOD: 340	3.331,44	-	2.500	0	0	0
	Ausgaben UA 4600	71.503,71	350.000	42.500	30.000	30.000	30.000
Abgleich Unterabschnitt 4600							
	Einnahmen	20.000,00	-	10.000	0	0	0
	Ausgaben	71.503,71	350.000	42.500	30.000	30.000	30.000
	Abgleich UA 4600	51.503,71-	350.000-	32.500-	30.000-	30.000-	30.000-

B. Vermögenshaushalt 2023 - Modell 1 aus den rechtskräftigen Vorjahreswerten kopiert						Beträge in EUR	
Einzelplan: 4 Soziale Sicherung							
Unterabschnitt: 4640 Tageseinrichtungen für Kinder							
Gr	Bezeichnung/*Erläuterungen	Ergebnis 2021	Ansatz 2022	Ansatz 2023	2024	Finanzplanungswerte 2025	2026
E i n n a h m e n							
3619	Sonstige Investitionszuweisungen vom Land AOD: 21	-	-	0	0	0	0
	Einnahmen UA 4640	-	-	0	0	0	0
A u s g a b e n							
9320	Erwerb von Grundstücken und baulichen Anlagen AOD: 300	-	-	259.000	0	0	0
9400	Hochbaumaßnahmen AOD: 21	-	-	0	0	0	0
9401	Hochbaumaßnahme AOD: 300	-	-	0	50.000	0	0
9830	Investitionszuweisungen an Zweckverbände und dgl. AOD: 340	2.417,21	-	1.000	0	0	0
	Ausgaben UA 4640	2.417,21	-	260.000	50.000	0	0
Abgleich Unterabschnitt 4640							
	Einnahmen	-	-	0	0	0	0
	Ausgaben	2.417,21	-	260.000	50.000	0	0
	Abgleich UA 4640	2.417,21-	-	260.000-	50.000-	0	0

B. Vermögenshaushalt 2023 - Modell 1 aus den rechtskräftigen Vorjahreswerten kopiert		Beträge in EUR					
Abgleich der Abschnitte und des Einzelplanes							
Einzelplan: 4 Soziale Sicherung							
		Ergebnis 2021	Ansatz 2022	Ansatz 2023	2024	Finanzplanungswerte 2025	2026
46	Einnahmen	20.000,00	-	10.000	0	0	0
	Ausgaben	73.920,92	350.000	302.500	80.000	30.000	30.000
	Abgleich	53.920,92-	350.000-	292.500-	80.000-	30.000-	30.000-
4	Einnahmen	20.000,00	-	10.000	0	0	0
	Ausgaben	73.920,92	350.000	302.500	80.000	30.000	30.000
	Abgleich	53.920,92-	350.000-	292.500-	80.000-	30.000-	30.000-

B. Vermögenshaushalt

Einzelplan 5

Gesundheit, Sport,
Erholung

B. Vermögenshaushalt 2023 - Modell 1 aus den rechtskräftigen Vorjahreswerten kopiert						Beträge in EUR	
Einzelplan: 5		Gesundheit, Sport, Erholung					
Unterabschnitt: 5501		Allgemeine Verwaltung der Angelegenheiten des Sports					
Gr	Bezeichnung/*Erläuterungen	Ergebnis 2021	Ansatz 2022	Ansatz 2023	2024	Finanzplanungswerte 2025	2026
	Einnahmen						
	kein Konto vorhanden						
	Ausgaben						
9830	Investitionszuweisungen an Zweckverbände und dgl. AOD: 340	1.285,00	-	700	0	0	0
9870	Investitionszuschüsse an private Unternehmen AOD: 21	-	22.000	14.000	0	0	0
9880	Investitionszuschüsse an übrige Bereiche AOD: 21	-	-	0	0	0	0
	Ausgaben UA 5501	1.285,00	22.000	14.700	0	0	0
	Abgleich Unterabschnitt 5501						
	Einnahmen	-	-	-	-	-	-
	Ausgaben	1.285,00	22.000	14.700	0	0	0
	Abgleich UA 5501	1.285,00-	22.000-	14.700-	0	0	0

B. Vermögenshaushalt 2023 - Modell 1 aus den rechtskräftigen Vorjahreswerten kopiert						Beträge in EUR	
Einzelplan: 5		Gesundheit, Sport, Erholung					
Unterabschnitt: 5700		Naturerlebnisbad					
Gr	Bezeichnung/*Erläuterungen	Ergebnis 2021	Ansatz 2022	Ansatz 2023	2024	Finanzplanungswerte 2025	2026
Einnahmen							
3610	vom Land AOD: 21	-	-	0	0	0	0
	Einnahmen UA 5700	-	-	0	0	0	0
Ausgaben							
9350	Erwerb von beweglichen Sachen des Anlagevermögens AOD: 500	26.228,78	13.000	0	0	0	0
9400	Hochbaumaßnahmen AOD: 500 *	23.483,26	43.000	0	0	0	0
9630	Betriebstechnische Anlagen AOD: 21	-	70.000	0	0	0	0
9830	Investitionszuweisungen an Zweckverbände und dgl. AOD: 340	4.190,02	-	2.000	0	0	0
	Ausgaben UA 5700	53.902,06	126.000	2.000	0	0	0
Abgleich Unterabschnitt 5700							
	Einnahmen	-	-	0	0	0	0
	Ausgaben	53.902,06	126.000	2.000	0	0	0
	Abgleich UA 5700	53.902,06-	126.000-	2.000-	0	0	0

B. Vermögenshaushalt 2023 - Modell 1 aus den rechtskräftigen Vorjahreswerten kopiert						Beträge in EUR	
Einzelplan: 5		Gesundheit, Sport, Erholung					
Unterabschnitt: 5900		Sonst. Erholungseinrichtungen					
Gr	Bezeichnung/*Erläuterungen	Ergebnis 2021	Ansatz 2022	Ansatz 2023	2024	Finanzplanungswerte 2025	2026
	Einnahmen						
	kein Konto vorhanden						
	Ausgaben						
9350	Erwerb von beweglichen Sachen des Anlagevermögens AOD: 300	-	-	0	0	0	0
9400	Hochbaumaßnahmen AOD: 300	-	-	0	0	0	0
9500	Tiefbaumaßnahmen AOD: 300	-	-	0	0	0	0
9830	Investitionszuweisungen an Zweckverbände und dgl. AOD: 340	328,56	-	120	0	0	0
	Ausgaben UA 5900	328,56	-	120	0	0	0
	Abgleich Unterabschnitt 5900						
	Einnahmen	-	-	-	-	-	-
	Ausgaben	328,56	-	120	0	0	0
	Abgleich UA 5900	328,56-	-	120-	0	0	0

B. Vermögenshaushalt 2023 - Modell 1 aus den rechtskräftigen Vorjahreswerten kopiert						Beträge in EUR	
Einzelplan: 5		Gesundheit, Sport, Erholung					
Unterabschnitt: 5931		Naherholungsgebiet, Naturpark und Erholungszentrum -1-					
Gr	Bezeichnung/*Erläuterungen	Ergebnis 2021	Ansatz 2022	Ansatz 2023	2024	Finanzplanungswerte 2025	2026
E i n n a h m e n							
3610	vom Land AOD: 21 *LEADER Vogelbeobachtungsturm	-	63.000	63.000	0	0	0
	Einnahmen UA 5931	-	63.000	63.000	0	0	0
A u s g a b e n							
9400	Hochbaumaßnahmen AOD: 320 *Vogelbeobachtungsturm	-	150.000	150.000	0	0	0
	Ausgaben UA 5931	-	150.000	150.000	0	0	0
Abgleich Unterabschnitt 5931							
	Einnahmen	-	63.000	63.000	0	0	0
	Ausgaben	-	150.000	150.000	0	0	0
	Abgleich UA 5931	-	87.000-	87.000-	0	0	0

B. Vermögenshaushalt 2023 - Modell 1 aus den rechtskräftigen Vorjahreswerten kopiert						Beträge in EUR	
Einzelplan: 5		Gesundheit, Sport, Erholung					
Unterabschnitt: 5941		Radwanderweg					
Gr	Bezeichnung/*Erläuterungen	Ergebnis 2021	Ansatz 2022	Ansatz 2023	2024	Finanzplanungswerte 2025	2026
E i n n a h m e n							
3600	vom Bund, ERP-Sondervermögen AOD: 21 *Donauradweg	-	179.800	0	0	0	0
	Einnahmen UA 5941	-	179.800	0	0	0	0
A u s g a b e n							
9500	Tiefbaumaßnahmen AOD: 21 *Donauradweg	-	224.900	0	0	0	0
	Ausgaben UA 5941	-	224.900	0	0	0	0
Abgleich Unterabschnitt 5941							
	Einnahmen	-	179.800	0	0	0	0
	Ausgaben	-	224.900	0	0	0	0
	Abgleich UA 5941	-	45.100-	0	0	0	0

B. Vermögenshaushalt 2023 - Modell 1 aus den rechtskräftigen Vorjahreswerten kopiert Abgleich der Abschnitte und des Einzelplanes Einzelplan: 5 Gesundheit, Sport, Erholung		Beträge in EUR					
		Ergebnis 2021	Ansatz 2022	Ansatz 2023	2024	Finanzplanungswerte 2025	2026
55	Einnahmen	-	-	-	-	-	-
	Ausgaben	1.285,00	22.000	14.700	0	0	0
	Abgleich	1.285,00-	22.000-	14.700-	0	0	0
57	Einnahmen	-	-	0	0	0	0
	Ausgaben	53.902,06	126.000	2.000	0	0	0
	Abgleich	53.902,06-	126.000-	2.000-	0	0	0
59	Einnahmen	-	242.800	63.000	0	0	0
	Ausgaben	328,56	374.900	150.120	0	0	0
	Abgleich	328,56-	132.100-	87.120-	0	0	0
5	Einnahmen	-	242.800	63.000	0	0	0
	Ausgaben	55.515,62	522.900	166.820	0	0	0
	Abgleich	55.515,62-	280.100-	103.820-	0	0	0

B. Vermögenshaushalt

Einzelplan 6

Bau- und Wohnungswesen,
Verkehr

B. Vermögenshaushalt 2023 - Modell 1 aus den rechtskräftigen Vorjahreswerten kopiert						Beträge in EUR	
Einzelplan: 6		Bau- und Wohnungswesen, Verkehr					
Unterabschnitt: 6150		Städtebauliche Sanierungs- und Entwicklungsmaßnahmen					
Gr	Bezeichnung/*Erläuterungen	Ergebnis 2021	Ansatz 2022	Ansatz 2023	2024	Finanzplanungswerte 2025	2026
Einnahmen							
3619	Sonstige Investitionszuweisungen vom Land AOD: 21	25.200,00	96.000	78.000	0	0	0
	Einnahmen UA 6150	25.200,00	96.000	78.000	0	0	0
Ausgaben							
9400	Hochbaumaßnahmen AOD: 330	55.230,89	160.000	112.500	0	0	0
	Ausgaben UA 6150	55.230,89	160.000	112.500	0	0	0
Abgleich Unterabschnitt 6150							
	Einnahmen	25.200,00	96.000	78.000	0	0	0
	Ausgaben	55.230,89	160.000	112.500	0	0	0
	Abgleich UA 6150	30.030,89-	64.000-	34.500-	0	0	0

B. Vermögenshaushalt 2023 - Modell 1 aus den rechtskräftigen Vorjahreswerten kopiert						Beträge in EUR	
Einzelplan: 6		Bau- und Wohnungswesen, Verkehr					
Unterabschnitt: 6157		Städtebauliche Sanierungs- und Entwicklungsmaßnahme					
Gr	Bezeichnung/*Erläuterungen	Ergebnis 2021	Ansatz 2022	Ansatz 2023	2024	Finanzplanungswerte 2025	2026
Einnahmen							
3401	Veräußerung von unbebauten Grundstücken AOD: 21 *Ehemaliges Personalwohnheim BRK	-	-	0	0	0	0
	Einnahmen UA 6157	-	-	0	0	0	0
Ausgaben							
9413	Abbruchs-, Aufschließungskosten AOD: 300	-	-	0	0	0	0
9500	Tiefbaumaßnahmen AOD: 300	-	-	0	0	0	0
9501	Tiefbaumaßnahme AOD: 300 *Neue Mitte Bad Abbach	-	-	0	0	0	0
9502	Tiefbaumaßnahme AOD: 300 *Stützmauer/Keller	2.645,91	-	0	0	0	0
9810	Investitionszuweisungen an das Land AOD: 21 *Rückzahlung Zuwendung BRK-Erwerb	-	-	0	0	0	0
	Ausgaben UA 6157	2.645,91	-	0	0	0	0
Abgleich Unterabschnitt 6157							
	Einnahmen	-	-	0	0	0	0
	Ausgaben	2.645,91	-	0	0	0	0
	Abgleich UA 6157	2.645,91-	-	0	0	0	0

B. Vermögenshaushalt 2023 - Modell 1 aus den rechtskräftigen Vorjahreswerten kopiert						Beträge in EUR	
Einzelplan: 6		Bau- und Wohnungswesen, Verkehr					
Unterabschnitt: 6179		Städtebauliche Sanierungs- und Entwicklungsmaßnahmen					
Gr	Bezeichnung/*Erläuterungen	Ergebnis 2021	Ansatz 2022	Ansatz 2023	2024	Finanzplanungswerte 2025	2026
E i n n a h m e n							
3670	von privaten Unternehmen AOD: 21 *Bebauungspläne	-	70.500	0	0	0	0
	Einnahmen UA 6179	-	70.500	0	0	0	0
A u s g a b e n							
9500	Tiefbaumaßnahmen AOD: 300 *Bebauungspläne	73.130,33	206.800	0	0	0	0
	Ausgaben UA 6179	73.130,33	206.800	0	0	0	0
Abgleich Unterabschnitt 6179							
	Einnahmen	-	70.500	0	0	0	0
	Ausgaben	73.130,33	206.800	0	0	0	0
	Abgleich UA 6179	73.130,33-	136.300-	0	0	0	0

B. Vermögenshaushalt 2023 - Modell 1 aus den rechtskräftigen Vorjahreswerten kopiert						Beträge in EUR	
Einzelplan: 6 Bau- und Wohnungswesen, Verkehr							
Unterabschnitt: 6300 Gemeindestraßen							
Gr	Bezeichnung/*Erläuterungen	Ergebnis 2021	Ansatz 2022	Ansatz 2023	2024	Finanzplanungswerte 2025	2026
Einnahmen							
3400	Veräußerung von Grundstücken, baulichen Anlagen und grundstücksgleichen Rechten AOD: 300	1.712.665,00	1.084.000	250.000	50.000	50.000	50.000
3521	Erschließungsbeiträge AOD: 300	-	-	0	0	0	0
3525	Straßenausbaubeiträge AOD: 21	-	-	0	0	0	0
3526	Stellplatzpflicht AOD: 300	9.000,00	-	0	0	0	0
3610	vom Land AOD: 21 *Straßenausbaubeiträge	137.943,00	120.000	106.000	106.000	106.000	106.000
3619	Sonstige Investitions- zuweisungen vom Land AOD: 21	6.597,34	-	0	0	0	0
3670	von privaten Unternehmen AOD: 300 *Folgekostenverträge	380.892,95	237.000	0	237.000	0	0
	Einnahmen UA 6300	2.247.098,29	1.441.000	356.000	393.000	156.000	156.000
Ausgaben							
9320	Erwerb von Grundstücken und baulichen Anlagen AOD: 300	70.516,75	107.500	661.000	50.000	50.000	50.000
9830	Investitionszuweisungen an Zweckverbände und dgl. AOD: 340	1.623,49	-	1.200	0	0	0
	Ausgaben UA 6300	72.140,24	107.500	662.200	50.000	50.000	50.000
Abgleich Unterabschnitt 6300							
	Einnahmen	2.247.098,29	1.441.000	356.000	393.000	156.000	156.000
	Ausgaben	72.140,24	107.500	662.200	50.000	50.000	50.000
	Abgleich UA 6300	2.174.958,05	1.333.500	306.200-	343.000	106.000	106.000

B. Vermögenshaushalt 2023 - Modell 1 aus den rechtskräftigen Vorjahreswerten kopiert						Beträge in EUR	
Einzelplan: 6 Bau- und Wohnungswesen, Verkehr							
Unterabschnitt: 6301 Gemeindestraße							
Gr	Bezeichnung/*Erläuterungen	Ergebnis 2021	Ansatz 2022	Ansatz 2023	2024	Finanzplanungswerte 2025	2026
	Einnahmen						
	kein Konto vorhanden						
	Ausgaben						
9500	Tiefbaumaßnahmen AOD: 300	-	-	0	0	0	0
	Ausgaben UA 6301	-	-	0	0	0	0
	Abgleich Unterabschnitt 6301						
	Einnahmen	-	-	-	-	-	-
	Ausgaben	-	-	0	0	0	0
	Abgleich UA 6301	-	-	0	0	0	0

B. Vermögenshaushalt 2023 - Modell 1 aus den rechtskräftigen Vorjahreswerten kopiert						Beträge in EUR	
Einzelplan: 6		Bau- und Wohnungswesen, Verkehr					
Unterabschnitt: 6302		Gemeindestraße Eichendorffstr.					
Gr	Bezeichnung/*Erläuterungen	Ergebnis 2021	Ansatz 2022	Ansatz 2023	2024	Finanzplanungswerte 2025	2026
	E i n n a h m e n						
	kein Konto vorhanden						
	A u s g a b e n						
9500	Tiefbaumaßnahmen AOD: 21	-	-	0	355.000	355.000	0
	Ausgaben UA 6302	-	-	0	355.000	355.000	0
	Abgleich Unterabschnitt 6302						
	Einnahmen	-	-	-	-	-	-
	Ausgaben	-	-	0	355.000	355.000	0
	Abgleich UA 6302	-	-	0	355.000-	355.000-	0

B. Vermögenshaushalt 2023 - Modell 1 aus den rechtskräftigen Vorjahreswerten kopiert						Beträge in EUR	
Einzelplan: 6 Bau- und Wohnungswesen, Verkehr							
Unterabschnitt: 6303 Gemeindestraße							
Gr	Bezeichnung/*Erläuterungen	Ergebnis 2021	Ansatz 2022	Ansatz 2023	2024	Finanzplanungswerte 2025	2026
E i n n a h m e n							
3524	Erschließungsgebiete (Ablösungsbeträge) AOD: 21	116.785,62	-	0	0	0	0
	Einnahmen UA 6303	116.785,62	-	0	0	0	0
A u s g a b e n							
kein Konto vorhanden							
Abgleich Unterabschnitt 6303							
	Einnahmen	116.785,62	-	0	0	0	0
	Ausgaben	-	-	-	-	-	-
	Abgleich UA 6303	116.785,62	-	0	0	0	0

B. Vermögenshaushalt 2023 - Modell 1 aus den rechtskräftigen Vorjahreswerten kopiert						Beträge in EUR	
Einzelplan: 6 Bau- und Wohnungswesen, Verkehr							
Unterabschnitt: 6305 Gemeindestraße -005-							
Gr	Bezeichnung/*Erläuterungen	Ergebnis 2021	Ansatz 2022	Ansatz 2023	2024	Finanzplanungswerte 2025	2026
E i n n a h m e n							
3521	Erschließungsbeiträge AOD: 21	4.524,08-	-	0	0	0	0
	Einnahmen UA 6305	4.524,08-	-	0	0	0	0
A u s g a b e n							
kein Konto vorhanden							
Abgleich Unterabschnitt 6305							
	Einnahmen	4.524,08-	-	0	0	0	0
	Ausgaben	-	-	-	-	-	-
	Abgleich UA 6305	4.524,08-	-	0	0	0	0

B. Vermögenshaushalt 2023 - Modell 1 aus den rechtskräftigen Vorjahreswerten kopiert						Beträge in EUR	
Einzelplan: 6 Bau- und Wohnungswesen, Verkehr							
Unterabschnitt: 6306 Gemeindestraße							
Gr	Bezeichnung/*Erläuterungen	Ergebnis 2021	Ansatz 2022	Ansatz 2023	2024	Finanzplanungswerte 2025	2026
	Einnahmen						
	kein Konto vorhanden						
	Ausgaben						
9320	Erwerb von Grundstücken und baulichen Anlagen AOD: 300 *Geh-/Radweg Frauenbründl	-	67.000	67.000	0	0	0
	Ausgaben UA 6306	-	67.000	67.000	0	0	0
	Abgleich Unterabschnitt 6306						
	Einnahmen	-	-	-	-	-	-
	Ausgaben	-	67.000	67.000	0	0	0
	Abgleich UA 6306	-	67.000-	67.000-	0	0	0

B. Vermögenshaushalt 2023 - Modell 1 aus den rechtskräftigen Vorjahreswerten kopiert						Beträge in EUR	
Einzelplan: 6 Bau- und Wohnungswesen, Verkehr							
Unterabschnitt: 6307 Gemeindestraße							
Gr	Bezeichnung/*Erläuterungen	Ergebnis 2021	Ansatz 2022	Ansatz 2023	2024	Finanzplanungswerte 2025	2026
E i n n a h m e n							
3401	Veräußerung von unbebauten Grundstücken AOD: 21	-	-	0	0	0	0
3521	Erschließungsbeiträge AOD: 21	-	-	0	0	0	0
	Einnahmen UA 6307	-	-	0	0	0	0
A u s g a b e n							
9320	Erwerb von Grundstücken und baulichen Anlagen AOD: 21	-	-	0	0	0	0
9500	Tiefbaumaßnahmen AOD: 21 *Baugebiet Peising	4.004,03	-	0	0	0	0
	Ausgaben UA 6307	4.004,03	-	0	0	0	0
Abgleich Unterabschnitt 6307							
	Einnahmen	-	-	0	0	0	0
	Ausgaben	4.004,03	-	0	0	0	0
	Abgleich UA 6307	4.004,03-	-	0	0	0	0

B. Vermögenshaushalt 2023 - Modell 1 aus den rechtskräftigen Vorjahreswerten kopiert							Beträge in EUR	
Einzelplan: 6		Bau- und Wohnungswesen, Verkehr						
Unterabschnitt: 6308		Gemeindestraße						
Gr	Bezeichnung/*Erläuterungen	Ergebnis 2021	Ansatz 2022	Ansatz 2023	2024	Finanzplanungswerte 2025	2026	
E i n n a h m e n								
3670	von privaten Unternehmen AOD: 21	-	10.000	0	0	0	0	
	Einnahmen UA 6308	-	10.000	0	0	0	0	
A u s g a b e n								
9500	Tiefbaumaßnahmen AOD: 300 *Neue wirtschaftliche Mitte	220.173,06	330.000	0	0	0	0	
	Ausgaben UA 6308	220.173,06	330.000	0	0	0	0	
Abgleich Unterabschnitt 6308								
	Einnahmen	-	10.000	0	0	0	0	
	Ausgaben	220.173,06	330.000	0	0	0	0	
	Abgleich UA 6308	220.173,06-	320.000-	0	0	0	0	

B. Vermögenshaushalt 2023 - Modell 1 aus den rechtskräftigen Vorjahreswerten kopiert						Beträge in EUR	
Einzelplan: 6 Bau- und Wohnungswesen, Verkehr							
Unterabschnitt: 6310 Gemeindestraße							
Gr	Bezeichnung/*Erläuterungen	Ergebnis 2021	Ansatz 2022	Ansatz 2023	2024	Finanzplanungswerte 2025	2026
E i n n a h m e n							
3521	Erschließungsbeiträge AOD: 300	-	-	0	0	0	0
	Einnahmen UA 6310	-	-	0	0	0	0
A u s g a b e n							
9500	Tiefbaumaßnahmen AOD: 300 *Haselbrunnweg	6.344,25	-	0	0	0	0
	Ausgaben UA 6310	6.344,25	-	0	0	0	0
Abgleich Unterabschnitt 6310							
	Einnahmen	-	-	0	0	0	0
	Ausgaben	6.344,25	-	0	0	0	0
	Abgleich UA 6310	6.344,25-	-	0	0	0	0

B. Vermögenshaushalt 2023 - Modell 1 aus den rechtskräftigen Vorjahreswerten kopiert						Beträge in EUR	
Einzelplan: 6 Bau- und Wohnungswesen, Verkehr							
Unterabschnitt: 6311 Gemeindestraße							
Gr	Bezeichnung/*Erläuterungen	Ergebnis 2021	Ansatz 2022	Ansatz 2023	2024	Finanzplanungswerte 2025	2026
E i n n a h m e n							
3619	Sonstige Investitions- zuweisungen vom Land AOD: 300 *Innerörtliche Radwege Stadt-Land-Föpro	-	-	0	0	0	0
	Einnahmen UA 6311	-	-	0	0	0	0
A u s g a b e n							
9500	Tiefbaumaßnahmen AOD: 310 *Innerörtliche Radwege Stadt-Land-Föpro	-	-	0	0	0	0
	Ausgaben UA 6311	-	-	0	0	0	0
Abgleich Unterabschnitt 6311							
	Einnahmen	-	-	0	0	0	0
	Ausgaben	-	-	0	0	0	0
	Abgleich UA 6311	-	-	0	0	0	0

B. Vermögenshaushalt 2023 - Modell 1 aus den rechtskräftigen Vorjahreswerten kopiert						Beträge in EUR	
Einzelplan: 6 Bau- und Wohnungswesen, Verkehr							
Unterabschnitt: 6316 Gemeindestraße							
Gr	Bezeichnung/*Erläuterungen	Ergebnis 2021	Ansatz 2022	Ansatz 2023	2024	Finanzplanungswerte 2025	2026
	Einnahmen						
	kein Konto vorhanden						
	Ausgaben						
9500	Tiefbaumaßnahmen AOD: 300 *Hebbergring	-	-	0	0	0	0
	Ausgaben UA 6316	-	-	0	0	0	0
	Abgleich Unterabschnitt 6316						
	Einnahmen	-	-	-	-	-	-
	Ausgaben	-	-	0	0	0	0
	Abgleich UA 6316	-	-	0	0	0	0

B. Vermögenshaushalt 2023 - Modell 1 aus den rechtskräftigen Vorjahreswerten kopiert							Beträge in EUR	
Einzelplan: 6		Bau- und Wohnungswesen, Verkehr						
Unterabschnitt: 6319		Gemeindestraße						
Gr	Bezeichnung/*Erläuterungen	Ergebnis 2021	Ansatz 2022	Ansatz 2023	2024	Finanzplanungswerte 2025	2026	
Einnahmen								
3610	vom Land AOD: 21	-	21.700	0	0	0	0	
3619	Sonstige Investitions- zuweisungen vom Land AOD: 21 *ALE Dorferneuerung Lengfeld	-	-	0	0	0	0	
3670	von privaten Unternehmen AOD: 21	-	-	96.500	0	0	0	
	Einnahmen UA 6319	-	21.700	96.500	0	0	0	
Ausgaben								
9500	Tiefbaumaßnahmen AOD: 300, 310	254.080,73	439.000	144.000	300.000	300.000	300.000	
9501	Tiefbaumaßnahme AOD: 300 *ILE Projekte	2.152,22	5.000	2.000	2.000	2.000	2.000	
9502	Tiefbaumaßnahme AOD: 300 *Sanierung Römerstr.	591.858,99	65.000	20.000	0	0	0	
9505	Tiefbaumaßnahme AOD: 300 *ALE Dorferneuerung Lengfeld	-	100.000	100.000	0	0	0	
	Ausgaben UA 6319	848.091,94	609.000	266.000	302.000	302.000	302.000	
Abgleich Unterabschnitt 6319								
	Einnahmen	-	21.700	96.500	0	0	0	
	Ausgaben	848.091,94	609.000	266.000	302.000	302.000	302.000	
	Abgleich UA 6319	848.091,94-	587.300-	169.500-	302.000-	302.000-	302.000-	

B. Vermögenshaushalt 2023 - Modell 1 aus den rechtskräftigen Vorjahreswerten kopiert						Beträge in EUR	
Einzelplan: 6 Bau- und Wohnungswesen, Verkehr							
Unterabschnitt: 6322 Gemeindestraße 50 11							
Gr	Bezeichnung/*Erläuterungen	Ergebnis 2021	Ansatz 2022	Ansatz 2023	2024	Finanzplanungswerte 2025	2026
Einnahmen							
3401	Veräußerung von unbebauten Grundstücken AOD: 300 *SO 11	-	-	0	0	2.250.000	2.250.000
3521	Erschließungsbeiträge AOD: 300 *SO 11	256.821,91	-	0	0	0	0
	Einnahmen UA 6322	256.821,91	-	0	0	2.250.000	2.250.000
Ausgaben							
9320	Erwerb von Grundstücken und baulichen Anlagen AOD: 300 *SO 11	285.985,05	2.405.000	28.500	0	0	0
9500	Tiefbaumaßnahmen AOD: 300 *SO 11	-	10.000	10.000	0	2.700.000	0
9830	Investitionszuweisungen an Zweckverbände und dgl. AOD: 340	6.973,46	-	3.500	0	0	0
	Ausgaben UA 6322	292.958,51	2.415.000	42.000	0	2.700.000	0
Abgleich Unterabschnitt 6322							
	Einnahmen	256.821,91	-	0	0	2.250.000	2.250.000
	Ausgaben	292.958,51	2.415.000	42.000	0	2.700.000	0
	Abgleich UA 6322	36.136,60-	2.415.000-	42.000-	0	450.000-	2.250.000

B. Vermögenshaushalt 2023 - Modell 1 aus den rechtskräftigen Vorjahreswerten kopiert						Beträge in EUR	
Einzelplan: 6 Bau- und Wohnungswesen, Verkehr							
Unterabschnitt: 6323 Gemeindestraße							
Gr	Bezeichnung/*Erläuterungen	Ergebnis 2021	Ansatz 2022	Ansatz 2023	2024	Finanzplanungswerte 2025	2026
E i n n a h m e n							
3610	vom Land AOD: 21	100.000,00	-	0	0	0	0
	Einnahmen UA 6323	100.000,00	-	0	0	0	0
A u s g a b e n							
9500	Tiefbaumaßnahmen AOD: 300 *Tunnel	-	-	0	0	0	0
	Ausgaben UA 6323	-	-	0	0	0	0
Abgleich Unterabschnitt 6323							
	Einnahmen	100.000,00	-	0	0	0	0
	Ausgaben	-	-	0	0	0	0
	Abgleich UA 6323	100.000,00	-	0	0	0	0

B. Vermögenshaushalt 2023 - Modell 1 aus den rechtskräftigen Vorjahreswerten kopiert						Beträge in EUR	
Einzelplan: 6 Bau- und Wohnungswesen, Verkehr							
Unterabschnitt: 6495 Gemeindlicher Bauhof							
Gr	Bezeichnung/*Erläuterungen	Ergebnis 2021	Ansatz 2022	Ansatz 2023	2024	Finanzplanungswerte 2025	2026
E i n n a h m e n							
3452	Verkauf von Maschinen, Geräten u.ä. AOD: 21	-	-	4.000	0	0	0
3600	vom Bund, ERP-Sondervermögen AOD: 21	-	-	0	0	0	0
	Einnahmen UA 6495	-	-	4.000	0	0	0
A u s g a b e n							
9350	Erwerb von beweglichen Sachen des Anlagevermögens AOD: 300	88.220,98	79.800	83.300	10.000	10.000	10.000
9352	Arbeitsgeräte und Maschinen AOD: 21	-	-	22.000	0	0	0
9357	Beschaffung von Fahrzeugen AOD: 300	146.732,21	236.100	0	0	0	0
9400	Hochbaumaßnahmen AOD: 300	13.262,55	30.000	12.000	0	0	0
9450	Erweiterungs-, Um- u. Ausbauten AOD: 300	-	-	311.000	0	0	0
9500	Tiefbaumaßnahmen AOD: 300	-	-	0	0	0	0
	Ausgaben UA 6495	248.215,74	345.900	428.300	10.000	10.000	10.000
Abgleich Unterabschnitt 6495							
	Einnahmen	-	-	4.000	0	0	0
	Ausgaben	248.215,74	345.900	428.300	10.000	10.000	10.000
	Abgleich UA 6495	248.215,74-	345.900-	424.300-	10.000-	10.000-	10.000-

B. Vermögenshaushalt 2023 - Modell 1 aus den rechtskräftigen Vorjahreswerten kopiert						Beträge in EUR	
Einzelplan: 6 Bau- und Wohnungswesen, Verkehr							
Unterabschnitt: 6700 Straßenbelichtung							
Gr	Bezeichnung/*Erläuterungen	Ergebnis 2021	Ansatz 2022	Ansatz 2023	2024	Finanzplanungswerte 2025	2026
E i n n a h m e n							
3600	vom Bund, ERP-Sondervermögen AOD: 300	-	-	30.000	0	0	0
	Einnahmen UA 6700	-	-	30.000	0	0	0
A u s g a b e n							
9600	Betriebsanlagen AOD: 300	11.415,39	20.000	100.000	20.000	20.000	20.000
	Ausgaben UA 6700	11.415,39	20.000	100.000	20.000	20.000	20.000
Abgleich Unterabschnitt 6700							
	Einnahmen	-	-	30.000	0	0	0
	Ausgaben	11.415,39	20.000	100.000	20.000	20.000	20.000
	Abgleich UA 6700	11.415,39-	20.000-	70.000-	20.000-	20.000-	20.000-

B. Vermögenshaushalt 2023 - Modell 1 aus den rechtskräftigen Vorjahreswerten kopiert						Beträge in EUR	
Einzelplan: 6		Bau- und Wohnungswesen, Verkehr					
Unterabschnitt: 6810		Bau, Betrieb und Unterhaltung von öffentlichen Parkplätzen					
Gr	Bezeichnung/*Erläuterungen	Ergebnis 2021	Ansatz 2022	Ansatz 2023	2024	Finanzplanungswerte 2025	2026
	Einnahmen						
	kein Konto vorhanden						
	Ausgaben						
9510	Straßen, Plätze, Brücken u.ä. AOD: 300	-	-	0	0	0	0
	Ausgaben UA 6810	-	-	0	0	0	0
	Abgleich Unterabschnitt 6810						
	Einnahmen	-	-	-	-	-	-
	Ausgaben	-	-	0	0	0	0
	Abgleich UA 6810	-	-	0	0	0	0

B. Vermögenshaushalt 2023 - Modell 1 aus den rechtskräftigen Vorjahreswerten kopiert						Beträge in EUR	
Einzelplan: 6 Bau- und Wohnungswesen, Verkehr							
Unterabschnitt: 6900 Wasserläufe, Wasserbau							
Gr	Bezeichnung/*Erläuterungen	Ergebnis 2021	Ansatz 2022	Ansatz 2023	2024	Finanzplanungswerte 2025	2026
	Einnahmen						
	kein Konto vorhanden						
	Ausgaben						
9830	Investitionszuweisungen an Zweckverbände und dgl. AOD: 300	11.206,50	12.000	0	0	0	0
	Ausgaben UA 6900	11.206,50	12.000	0	0	0	0
	Abgleich Unterabschnitt 6900						
	Einnahmen	-	-	-	-	-	-
	Ausgaben	11.206,50	12.000	0	0	0	0
	Abgleich UA 6900	11.206,50-	12.000-	0	0	0	0

B. Vermögenshaushalt 2023 - Modell 1 aus den rechtskräftigen Vorjahreswerten kopiert Abgleich der Abschnitte und des Einzelplanes Einzelplan: 6 Bau- und Wohnungswesen, Verkehr		Beträge in EUR					
		Ergebnis 2021	Ansatz 2022	Ansatz 2023	2024	Finanzpl anungswerte 2025	2026
61	Einnahmen	25.200,00	166.500	78.000	0	0	0
	Ausgaben	131.007,13	366.800	112.500	0	0	0
	Abgleich	105.807,13-	200.300-	34.500-	0	0	0
63	Einnahmen	2.716.181,74	1.472.700	452.500	393.000	2.406.000	2.406.000
	Ausgaben	1.443.712,03	3.528.500	1.037.200	707.000	3.407.000	352.000
	Abgleich	1.272.469,71	2.055.800-	584.700-	314.000-	1.001.000-	2.054.000
64	Einnahmen	-	-	4.000	0	0	0
	Ausgaben	248.215,74	345.900	428.300	10.000	10.000	10.000
	Abgleich	248.215,74-	345.900-	424.300-	10.000-	10.000-	10.000-
67	Einnahmen	-	-	30.000	0	0	0
	Ausgaben	11.415,39	20.000	100.000	20.000	20.000	20.000
	Abgleich	11.415,39-	20.000-	70.000-	20.000-	20.000-	20.000-
68	Einnahmen	-	-	-	-	-	-
	Ausgaben	-	-	0	0	0	0
	Abgleich	-	-	0	0	0	0
69	Einnahmen	-	-	-	-	-	-
	Ausgaben	11.206,50	12.000	0	0	0	0
	Abgleich	11.206,50-	12.000-	0	0	0	0
6	Einnahmen	2.741.381,74	1.639.200	564.500	393.000	2.406.000	2.406.000
	Ausgaben	1.845.556,79	4.273.200	1.678.000	737.000	3.437.000	382.000
	Abgleich	895.824,95	2.634.000-	1.113.500-	344.000-	1.031.000-	2.024.000

B. Vermögenshaushalt

Einzelplan 7

Öffentl. Einrichtungen,
Wirtschaftsförderung

B. Vermögenshaushalt 2023 - Modell 1 aus den rechtskräftigen Vorjahreswerten kopiert							Beträge in EUR	
Einzelplan: 7 Öffentl. Einrichtungen, Wirtschaftsförderung								
Unterabschnitt: 7001 Abwasserbeseitigung								
Gr	Bezeichnung/*Erläuterungen	Ergebnis 2021	Ansatz 2022	Ansatz 2023	2024	Finanzplanungswerte 2025	2026	
Einnahmen								
3030	Zuführ. v. Verwaltungshaushalt für Sonderrücklagen zum Ausgl. von Gebührenschwankungen AOD: 21	-	-	0	0	0	0	
3130	Entnahme aus Sonderrücklagen zum Ausgleich von Gebührenschwankungen AOD: 21	64.546,73	89.377	124.222	125.072	134.872	144.972	
3531	Kanalbaubeträge (Herstellungsaufwand) AOD: 340	315.498,64	50.000	35.000	35.000	35.000	35.000	
	Einnahmen UA 7001	380.045,37	139.377	159.222	160.072	169.872	179.972	
Ausgaben								
9030	Zuführ. z. Verwaltungshaushalt aus Sonderrücklagen zum Ausgl. von Gebührenschwankungen AOD: 21	64.546,73	89.377	124.222	125.072	134.872	144.972	
9130	Zuführung an Sonderrücklagen zum Ausgleich von Gebührenschwankungen AOD: 21	-	-	0	0	0	0	
9350	Erwerb von beweglichen Sachen des Anlagevermögens AOD: 310	-	-	4.950	0	0	0	
9500	Tiefbaumaßnahmen AOD: 310	33.713,97	50.000	40.000	30.000	30.000	30.000	
9501	Tiefbaumaßnahme AOD: 310 *Schwefelwasserleitung	-	10.000	0	0	0	0	
9502	Tiefbaumaßnahme AOD: 310 *Generalentwässerungsplan	-	-	0	0	0	0	
9503	Tiefbaumaßnahme AOD: 310 *Sanierung Abwasserkanäle	85.382,70	170.000	0	100.000	100.000	100.000	
9830	Investitionszuweisungen an Zweckverbände und dgl. AOD: 340	1.971,54	-	1.200	0	0	0	
	Ausgaben UA 7001	185.614,94	319.377	170.372	255.072	264.872	274.972	
Abgleich Unterabschnitt 7001								
	Einnahmen	380.045,37	139.377	159.222	160.072	169.872	179.972	
	Ausgaben	185.614,94	319.377	170.372	255.072	264.872	274.972	
	Abgleich UA 7001	194.430,43	180.000-	11.150-	95.000-	95.000-	95.000-	

B. Vermögenshaushalt 2023 - Modell 1 aus den rechtskräftigen Vorjahreswerten kopiert						Beträge in EUR	
Einzelplan: 7		Öffentl. Einrichtungen, Wirtschaftsförderung					
Unterabschnitt: 7003		Abwasserbeseitigung					
Gr	Bezeichnung/*Erläuterungen	Ergebnis 2021	Ansatz 2022	Ansatz 2023	2024	Finanzplanungswerte 2025	2026
E i n n a h m e n							
3531	Kanalbaubeträge (Herstellungsaufwand) AOD: 21	-	-	0	0	0	0
	Einnahmen UA 7003	-	-	0	0	0	0
A u s g a b e n							
kein Konto vorhanden							
Abgleich Unterabschnitt 7003							
	Einnahmen	-	-	0	0	0	0
	Ausgaben	-	-	-	-	-	-
	Abgleich UA 7003	-	-	0	0	0	0

B. Vermögenshaushalt 2023 - Modell 1 aus den rechtskräftigen Vorjahreswerten kopiert						Beträge in EUR	
Einzelplan: 7		Öffentl. Einrichtungen, Wirtschaftsförderung					
Unterabschnitt: 7005		Abwasserbeseitigung					
Gr	Bezeichnung/*Erläuterungen	Ergebnis 2021	Ansatz 2022	Ansatz 2023	2024	Finanzplanungswerte 2025	2026
Einnahmen							
3531	Kanalbaubeträge (Herstellungsaufwand) AOD: 21	-	-	0	0	0	0
3619	Sonstige Investitions- zuweisungen vom Land AOD: 21	-	-	0	0	0	0
3680	von übrigen Bereichen AOD: 21	-	-	0	0	0	0
	Einnahmen UA 7005	-	-	0	0	0	0
Ausgaben							
9350	Erwerb von beweglichen Sachen des Anlagevermögens AOD: 310	8.406,34	49.000	55.000	5.000	5.000	5.000
9500	Tiefbaumaßnahmen AOD: 310	41.134,18	203.000	85.000	20.000	20.000	20.000
	Ausgaben UA 7005	49.540,52	252.000	140.000	25.000	25.000	25.000
Abgleich Unterabschnitt 7005							
	Einnahmen	-	-	0	0	0	0
	Ausgaben	49.540,52	252.000	140.000	25.000	25.000	25.000
	Abgleich UA 7005	49.540,52-	252.000-	140.000-	25.000-	25.000-	25.000-

B. Vermögenshaushalt 2023 - Modell 1 aus den rechtskräftigen Vorjahreswerten kopiert						Beträge in EUR	
Einzelplan: 7		Öffentl. Einrichtungen, Wirtschaftsförderung					
Unterabschnitt: 7006		Abwasserbeseitigung Pilot projekt Kläranlage					
Gr	Bezeichnung/*Erläuterungen	Ergebnis 2021	Ansatz 2022	Ansatz 2023	2024	Finanzplanungswerte 2025	2026
E i n n a h m e n							
3619	Sonstige Investitions- zuweisungen vom Land AOD: 21	-	-	0	0	0	0
3620	von Gemeinden/Gv AOD: 21 *Kostenbeteiligung Zweckverband im Raume Kelheim	-	-	6.000	0	0	0
	Einnahmen UA 7006	-	-	6.000	0	0	0
A u s g a b e n							
9500	Tiefbaumaßnahmen AOD: 310	-	-	0	0	0	0
	Ausgaben UA 7006	-	-	0	0	0	0
Abgleich Unterabschnitt 7006							
	Einnahmen	-	-	6.000	0	0	0
	Ausgaben	-	-	0	0	0	0
	Abgleich UA 7006	-	-	6.000	0	0	0

B. Vermögenshaushalt 2023 - Modell 1 aus den rechtskräftigen Vorjahreswerten kopiert						Beträge in EUR	
Einzelplan: 7		Öffentl. Einrichtungen, Wirtschaftsförderung					
Unterabschnitt: 7007		Abwasserbeseitigung -007-					
Gr	Bezeichnung/*Erläuterungen	Ergebnis 2021	Ansatz 2022	Ansatz 2023	2024	Finanzplanungswerte 2025	2026
	Einnahmen						
	kein Konto vorhanden						
	Ausgaben						
9500	Tiefbaumaßnahmen AOD: 310 *RÜ/RÜB 5	-	-	0	0	0	0
	Ausgaben UA 7007	-	-	0	0	0	0
	Abgleich Unterabschnitt 7007						
	Einnahmen	-	-	-	-	-	-
	Ausgaben	-	-	0	0	0	0
	Abgleich UA 7007	-	-	0	0	0	0

B. Vermögenshaushalt 2023 - Modell 1 aus den rechtskräftigen Vorjahreswerten kopiert						Beträge in EUR	
Einzelplan: 7 Öffentl. Einrichtungen, Wirtschaftsförderung							
Unterabschnitt: 7008 Abwasserbeseitigung -008-							
Gr	Bezeichnung/*Erläuterungen	Ergebnis 2021	Ansatz 2022	Ansatz 2023	2024	Finanzplanungswerte 2025	2026
	Einnahmen						
	kein Konto vorhanden						
	Ausgaben						
9500	Tiefbaumaßnahmen AOD: 310 *RÜ/RÜB1 Peisinger Mühlbach Frauenbrunnlstr.	-	-	0	0	0	0
	Ausgaben UA 7008	-	-	0	0	0	0
	Abgleich Unterabschnitt 7008						
	Einnahmen	-	-	-	-	-	-
	Ausgaben	-	-	0	0	0	0
	Abgleich UA 7008	-	-	0	0	0	0

B. Vermögenshaushalt 2023 - Modell 1 aus den rechtskräftigen Vorjahreswerten kopiert						Beträge in EUR	
Einzelplan: 7		Öffentl. Einrichtungen, Wirtschaftsförderung					
Unterabschnitt: 7009		Abwasserbeseitigung -009-					
Gr	Bezeichnung/*Erläuterungen	Ergebnis 2021	Ansatz 2022	Ansatz 2023	2024	Finanzplanungswerte 2025	2026
	Einnahmen						
	kein Konto vorhanden						
	Ausgaben						
9500	Tiefbaumaßnahmen AOD: 310 *RÜB2 Peisinger Mühlbach	-	-	0	0	0	0
	Ausgaben UA 7009	-	-	0	0	0	0
	Abgleich Unterabschnitt 7009						
	Einnahmen	-	-	-	-	-	-
	Ausgaben	-	-	0	0	0	0
	Abgleich UA 7009	-	-	0	0	0	0

B. Vermögenshaushalt 2023 - Modell 1 aus den rechtskräftigen Vorjahreswerten kopiert						Beträge in EUR	
Einzelplan: 7		Öffentl. Einrichtungen, Wirtschaftsförderung					
Unterabschnitt: 7210		Mülldeponien					
Gr	Bezeichnung/*Erläuterungen	Ergebnis 2021	Ansatz 2022	Ansatz 2023	2024	Finanzplanungswerte 2025	2026
	Einnahmen						
	kein Konto vorhanden						
	Ausgaben						
9660	Abfallbeseitigungsanlagen AOD: 300	-	5.000	0	0	0	0
	Ausgaben UA 7210	-	5.000	0	0	0	0
	Abgleich Unterabschnitt 7210						
	Einnahmen	-	-	-	-	-	-
	Ausgaben	-	5.000	0	0	0	0
	Abgleich UA 7210	-	5.000-	0	0	0	0

B. Vermögenshaushalt 2023 - Modell 1 aus den rechtskräftigen Vorjahreswerten kopiert						Beträge in EUR	
Einzelplan: 7 Öffentl. Einrichtungen, Wirtschaftsförderung							
Unterabschnitt: 7280 Wertstoffhöfe							
Gr	Bezeichnung/*Erläuterungen	Ergebnis 2021	Ansatz 2022	Ansatz 2023	2024	Finanzplanungswerte 2025	2026
	Einnahmen						
	kein Konto vorhanden						
	Ausgaben						
9830	Investitionszuweisungen an Zweckverbände und dgl. AOD: 340	682,98	-	230	0	0	0
	Ausgaben UA 7280	682,98	-	230	0	0	0
	Abgleich Unterabschnitt 7280						
	Einnahmen	-	-	-	-	-	-
	Ausgaben	682,98	-	230	0	0	0
	Abgleich UA 7280	682,98-	-	230-	0	0	0

B. Vermögenshaushalt 2023 - Modell 1 aus den rechtskräftigen Vorjahreswerten kopiert						Beträge in EUR	
Einzelplan: 7 Öffentl. Einrichtungen, Wirtschaftsförderung							
Unterabschnitt: 7500 Bestattungswesen							
Gr	Bezeichnung/*Erläuterungen	Ergebnis 2021	Ansatz 2022	Ansatz 2023	2024	Finanzplanungswerte 2025	2026
Einnahmen							
3030	Zuführ. v. Verwaltungshaushalt für Sonderrücklagen zum Ausgl. von Gebührenschwankungen AOD: 21	-	-	0	0	0	0
3130	Entnahme aus Sonderrücklagen zum Ausgleich von Gebührenschwankungen AOD: 21	-	-	0	0	0	0
3619	Sonstige Investitionszuweisungen vom Land AOD: 21	-	-	0	0	0	0
3680	von übrigen Bereichen AOD: 21	-	-	0	0	0	0
	Einnahmen UA 7500	-	-	0	0	0	0
Ausgaben							
9030	Zuführ. z. Verwaltungshaushalt aus Sonderrücklagen zum Ausgl. von Gebührenschwankungen AOD: 21	-	-	0	0	0	0
9130	Zuführung an Sonderrücklagen zum Ausgleich von Gebührenschwankungen AOD: 21	-	-	0	0	0	0
9350	Erwerb von beweglichen Sachen des Anlagevermögens AOD: 300	-	-	0	0	0	0
9400	Hochbaumaßnahmen AOD: 300 *Friedhof Bad Abbach	-	-	0	0	0	0
9401	Hochbaumaßnahme AOD: 300 *Erweiterung Friedhof Bad Abbach	-	-	0	0	0	0
9402	Hochbaumaßnahme AOD: 300 *Friedhöfe Ortsteile	-	5.000	5.000	5.000	5.000	5.000
9500	Tiefbaumaßnahmen AOD: 300 *Friedhof Bad Abbach	-	5.000	5.000	5.000	5.000	5.000
9830	Investitionszuweisungen an Zweckverbände und dgl. AOD: 340	244,74	-	90	0	0	0
	Ausgaben UA 7500	244,74	10.000	10.090	10.000	10.000	10.000
Abgleich Unterabschnitt 7500							
	Einnahmen	-	-	0	0	0	0
	Ausgaben	244,74	10.000	10.090	10.000	10.000	10.000
	Abgleich UA 7500	244,74-	10.000-	10.090-	10.000-	10.000-	10.000-

B. Vermögenshaushalt 2023 - Modell 1 aus den rechtskräftigen Vorjahreswerten kopiert						Beträge in EUR	
Einzelplan: 7		Öffentl. Einrichtungen, Wirtschaftsförderung					
Unterabschnitt: 7620		Bürgertreff Am Markt 20					
Gr	Bezeichnung/*Erläuterungen	Ergebnis 2021	Ansatz 2022	Ansatz 2023	2024	Finanzplanungswerte 2025	2026
E i n n a h m e n							
3619	Sonstige Investitionszuweisungen vom Land AOD: 21	-	-	0	0	0	0
	Einnahmen UA 7620	-	-	0	0	0	0
A u s g a b e n							
9320	Erwerb von Grundstücken und baulichen Anlagen AOD: 300	499.864,68	-	0	0	0	0
9350	Erwerb von beweglichen Sachen des Anlagevermögens AOD: 300	-	22.500	0	0	0	0
9400	Hochbaumaßnahmen AOD: 300	-	25.000	0	0	0	0
	Ausgaben UA 7620	499.864,68	47.500	0	0	0	0
Abgleich Unterabschnitt 7620							
	Einnahmen	-	-	0	0	0	0
	Ausgaben	499.864,68	47.500	0	0	0	0
	Abgleich UA 7620	499.864,68-	47.500-	0	0	0	0

B. Vermögenshaushalt 2023 - Modell 1 aus den rechtskräftigen Vorjahreswerten kopiert						Beträge in EUR	
Einzelplan: 7		Öffentl. Einrichtungen, Wirtschaftsförderung					
Unterabschnitt: 7690		Sonstige öffentliche Gemein schaftseinrichtungen					
Gr	Bezeichnung/*Erläuterungen	Ergebnis 2021	Ansatz 2022	Ansatz 2023	2024	Finanzplanungswerte 2025	2026
	Einnahmen						
	kein Konto vorhanden						
	Ausgaben						
9400	Hochbaumaßnahmen AOD: 300 *Dorfgemeinschaftshaus Saalhaupt	200.000,00	150.000	0	0	0	0
9450	Erweiterungs-, Um- u. Ausbauten AOD: 300 *Treffpunkt Lengfeld	-	17.500	0	0	0	0
	Ausgaben UA 7690	200.000,00	167.500	0	0	0	0
	Abgleich Unterabschnitt 7690						
	Einnahmen	-	-	-	-	-	-
	Ausgaben	200.000,00	167.500	0	0	0	0
	Abgleich UA 7690	200.000,00-	167.500-	0	0	0	0

B. Vermögenshaushalt 2023 - Modell 1 aus den rechtskräftigen Vorjahreswerten kopiert						Beträge in EUR		
Einzelplan: 7		Öffentl. Einrichtungen, Wirtschaftsförderung						
Unterabschnitt: 7693		Sonstige öffentliche Gemeinschaftseinrichtung Treffpunkt Oberndorf						
Gr	Bezeichnung/*Erläuterungen	Ergebnis 2021	Ansatz 2022	Ansatz 2023	2024	Finanzplanungswerte 2025	2026	
	Einnahmen							
	kein Konto vorhanden							
	Ausgaben							
9400	Hochbaumaßnahmen AOD: 300 *Gemeinschaftshaus Oberndorf	-	10.000	0	0	0	0	
	Ausgaben UA 7693	-	10.000	0	0	0	0	
	Abgleich Unterabschnitt 7693							
	Einnahmen	-	-	-	-	-	-	
	Ausgaben	-	10.000	0	0	0	0	
	Abgleich UA 7693	-	10.000-	0	0	0	0	

B. Vermögenshaushalt 2023 - Modell 1 aus den rechtskräftigen Vorjahreswerten kopiert						Beträge in EUR	
Einzelplan: 7 Öffentl. Einrichtungen, Wirtschaftsförderung							
Unterabschnitt: 7901 Fremdenverkehr Tourist-Info							
Gr	Bezeichnung/*Erläuterungen	Ergebnis 2021	Ansatz 2022	Ansatz 2023	2024	Finanzplanungswerte 2025	2026
E i n n a h m e n							
3619	Sonstige Investitions- zuweisungen vom Land AOD: 21	-	-	185.000	0	0	0
3670	von privaten Unternehmen AOD: 21	550,00	-	0	0	0	0
	Einnahmen UA 7901	550,00	-	185.000	0	0	0
A u s g a b e n							
9350	Erwerb von beweglichen Sachen des Anlagevermögens AOD: 040	-	-	5.100	0	0	0
9400	Hochbaumaßnahmen AOD: 040	5.899,60	-	0	0	0	0
9451	Erweiterungs-, Um- und Ausbau Maßnahme -a- AOD: 040 *Am Markt 22 Eigent. Stanglmeier Stiftung	-	-	379.000	0	0	0
	Ausgaben UA 7901	5.899,60	-	384.100	0	0	0
Abgleich Unterabschnitt 7901							
	Einnahmen	550,00	-	185.000	0	0	0
	Ausgaben	5.899,60	-	384.100	0	0	0
	Abgleich UA 7901	5.349,60-	-	199.100-	0	0	0

B. Vermögenshaushalt 2023 - Modell 1 aus den rechtskräftigen Vorjahreswerten kopiert						Beträge in EUR	
Einzelplan: 7		Öffentl. Einrichtungen, Wirtschaftsförderung					
Unterabschnitt: 7910		Sonstige Förderung der Wirtschaft					
Gr	Bezeichnung/*Erläuterungen	Ergebnis 2021	Ansatz 2022	Ansatz 2023	2024	Finanzplanungswerte 2025	2026
Einnahmen							
3619	Sonstige Investitions- zuweisungen vom Land AOD: 100 *Breitbandförderung	149.080,00	436.000	25.000	0	0	0
3670	von privaten Unternehmen AOD: 100 *Breitbandförderung	-	-	0	0	0	0
	Einnahmen UA 7910	149.080,00	436.000	25.000	0	0	0
Ausgaben							
9870	Investitionszuschüsse an private Unternehmen AOD: 100 *Breitbandausbau	600.711,75	8.000	5.000	0	0	0
	Ausgaben UA 7910	600.711,75	8.000	5.000	0	0	0
Abgleich Unterabschnitt 7910							
	Einnahmen	149.080,00	436.000	25.000	0	0	0
	Ausgaben	600.711,75	8.000	5.000	0	0	0
	Abgleich UA 7910	451.631,75-	428.000	20.000	0	0	0

B. Vermögenshaushalt 2023 - Modell 1 aus den rechtskräftigen Vorjahreswerten kopiert Abgleich der Abschnitte und des Einzelplanes Einzelplan: 7 Öffentl. Einrichtungen, Wirtschaftsförderung		Beträge in EUR					
		Ergebnis 2021	Ansatz 2022	Ansatz 2023	2024	Finanzplanungswerte 2025	2026
70	Einnahmen	380.045,37	139.377	165.222	160.072	169.872	179.972
	Ausgaben	235.155,46	571.377	310.372	280.072	289.872	299.972
	Abgleich	144.889,91	432.000-	145.150-	120.000-	120.000-	120.000-
72	Einnahmen	-	-	-	-	-	-
	Ausgaben	682,98	5.000	230	0	0	0
	Abgleich	682,98-	5.000-	230-	0	0	0
75	Einnahmen	-	-	0	0	0	0
	Ausgaben	244,74	10.000	10.090	10.000	10.000	10.000
	Abgleich	244,74-	10.000-	10.090-	10.000-	10.000-	10.000-
76	Einnahmen	-	-	0	0	0	0
	Ausgaben	699.864,68	225.000	0	0	0	0
	Abgleich	699.864,68-	225.000-	0	0	0	0
79	Einnahmen	149.630,00	436.000	210.000	0	0	0
	Ausgaben	606.611,35	8.000	389.100	0	0	0
	Abgleich	456.981,35-	428.000	179.100-	0	0	0
7	Einnahmen	529.675,37	575.377	375.222	160.072	169.872	179.972
	Ausgaben	1.542.559,21	819.377	709.792	290.072	299.872	309.972
	Abgleich	1.012.883,84-	244.000-	334.570-	130.000-	130.000-	130.000-

B. Vermögenshaushalt

Einzelplan 8

Wirtschaftl. Unternehmen
Grund- u. Sondervermögen

B. Vermögenshaushalt 2023 - Modell 1 aus den rechtskräftigen Vorjahreswerten kopiert						Beträge in EUR	
Einzelplan: 8		Wirtschaftl. Unternehmen Grund- u. Sondervermögen					
Unterabschnitt: 8101		Elektrizitätsversorgung PV-Anlagen					
Gr	Bezeichnung/*Erläuterungen	Ergebnis 2021	Ansatz 2022	Ansatz 2023	2024	Finanzplanungswerte 2025	2026
	Einnahmen						
	kein Konto vorhanden						
	Ausgaben						
9630	Betriebstechnische Anlagen AOD: 21 *PV-Anlage neue KiTa	-	-	0	0	0	0
9632	Betriebstechnische Anlagen AOD: 21	19.180,80	-	0	0	0	0
9634	Betriebstechnische Anlagen AOD: 21 *PV-Anlage Pumpstation bei Fußgängerbrücke	45.279,97	-	0	0	0	0
9637	Betriebstechnische Anlagen AOD: 21	8.011,71	-	0	0	0	0
9638	Betriebstechnische Anlagen AOD: 21	7.982,55	-	0	0	0	0
	Ausgaben UA 8101	80.455,03	-	0	0	0	0
	Abgleich Unterabschnitt 8101						
	Einnahmen	-	-	-	-	-	-
	Ausgaben	80.455,03	-	0	0	0	0
	Abgleich UA 8101	80.455,03-	-	0	0	0	0

B. Vermögenshaushalt 2023 - Modell 1 aus den rechtskräftigen Vorjahreswerten kopiert						Beträge in EUR		
Einzelplan: 8		Wirtschaftl. Unternehmen Grund- u. Sondervermögen						
Unterabschnitt: 8600		Kur- und Badeverwaltung						
Gr	Bezeichnung/*Erläuterungen	Ergebnis 2021	Ansatz 2022	Ansatz 2023	2024	Finanzplanungswerte 2025	2026	
Einnahmen								
3406	Ersatzleistung bei Vermögensschäden an unbewegl. Sachen AOD: 21	-	-	0	0	0	0	
3600	vom Bund, ERP-Sondervermögen AOD: 030 *BMWK-Förderung	-	-	49.968	0	0	0	
3619	Sonstige Investitionszuweisungen vom Land AOD: 21	10.000,00	60.000	0	0	0	0	
	Einnahmen UA 8600	10.000,00	60.000	49.968	0	0	0	
Ausgaben								
9350	Erwerb von beweglichen Sachen des Anlagevermögens AOD: 030	68.649,06	118.000	43.000	5.000	5.000	5.000	
9400	Hochbaumaßnahmen AOD: 030	59.879,21	430.000	89.300	0	0	0	
9500	Tiefbaumaßnahmen AOD: 030	5.711,74	62.000	0	0	0	0	
9600	Betriebsanlagen AOD: 030 *Kurpark - WC Anlage	-	20.000	40.000	0	0	0	
9830	Investitionszuweisungen an Zweckverbände und dgl. AOD: 340	4.893,48	-	2.500	0	0	0	
9831	Investitionszuweisungen an Zweckverband AOD: 21 *Kaisertherme	500.000,00	300.000	520.000	520.000	400.000	300.000	
	Ausgaben UA 8600	639.133,49	930.000	694.800	525.000	405.000	305.000	
Abgleich Unterabschnitt 8600								
	Einnahmen	10.000,00	60.000	49.968	0	0	0	
	Ausgaben	639.133,49	930.000	694.800	525.000	405.000	305.000	
	Abgleich UA 8600	629.133,49-	870.000-	644.832-	525.000-	405.000-	305.000-	

B. Vermögenshaushalt 2023 - Modell 1 aus den rechtskräftigen Vorjahreswerten kopiert						Beträge in EUR	
Einzelplan: 8		Wirtschaftl. Unternehmen Grund- u. Sondervermögen					
Unterabschnitt: 8700		Sonstige wirtschaftliche Unternehmen					
Gr	Bezeichnung/*Erläuterungen	Ergebnis 2021	Ansatz 2022	Ansatz 2023	2024	Finanzplanungswerte 2025	2026
	Einnahmen						
	kein Konto vorhanden						
	Ausgaben						
9300	Erwerb von beweglichen Sachen des Anlagevermögens AOD: 21 *Stammkapital MEG Kapitalausstattung	25.000,00	100.000	0	0	0	0
9360	Anteilsrechte AOD: 21 *vorher 1.8700.9300	-	-	400.000	0	0	0
	Ausgaben UA 8700	25.000,00	100.000	400.000	0	0	0
	Abgleich Unterabschnitt 8700						
	Einnahmen	-	-	-	-	-	-
	Ausgaben	25.000,00	100.000	400.000	0	0	0
	Abgleich UA 8700	25.000,00-	100.000-	400.000-	0	0	0

B. Vermögenshaushalt 2023 - Modell 1 aus den rechtskräftigen Vorjahreswerten kopiert						Beträge in EUR	
Einzelplan: 8		Wirtschaftl. Unternehmen Grund- u. Sondervermögen					
Unterabschnitt: 8800		Bebauter Grundbesitz					
Gr	Bezeichnung/*Erläuterungen	Ergebnis 2021	Ansatz 2022	Ansatz 2023	2024	Finanzplanungswerte 2025	2026
E i n n a h m e n							
3400	Veräußerung von Grundstücken, baulichen Anlagen und grundstücksgleichen Rechten AOD: 300	-	-	0	0	0	0
	Einnahmen UA 8800	-	-	0	0	0	0
A u s g a b e n							
9322	Erwerb bebauter Grundstücke AOD: 300	8.002,18	-	0	0	0	0
9830	Investitionszuweisungen an Zweckverbände und dgl. AOD: 340	7.939,75	-	4.500	0	0	0
	Ausgaben UA 8800	15.941,93	-	4.500	0	0	0
Abgleich Unterabschnitt 8800							
	Einnahmen	-	-	0	0	0	0
	Ausgaben	15.941,93	-	4.500	0	0	0
	Abgleich UA 8800	15.941,93-	-	4.500-	0	0	0

B. Vermögenshaushalt 2023 - Modell 1 aus den rechtskräftigen Vorjahreswerten kopiert						Beträge in EUR	
Einzelplan: 8		Wirtschaftl. Unternehmen Grund- u. Sondervermögen					
Unterabschnitt: 8809		Bebauter Grundbesitz					
Gr	Bezeichnung/*Erläuterungen	Ergebnis 2021	Ansatz 2022	Ansatz 2023	2024	Finanzplanungswerte 2025	2026
E i n n a h m e n							
3400	Veräußerung von Grundstücken, baulichen Anlagen und grundstücksgleichen Rechten AOD: 300 *Gerh.-Hauptmann-Str. Ziegelfeldstr.	-	2.888.000	0	0	0	0
3619	Sonstige Investitionszuweisungen vom Land AOD: 21 *ab 2025 jährlich 295.000 € bis zum Jahr 2029 - ALE Alte Schule Dünzling	-	-	0	0	295.000	295.000
	Einnahmen UA 8809	-	2.888.000	0	0	295.000	295.000
A u s g a b e n							
9400	Hochbaumaßnahmen AOD: 300 *allgemein Gemeindehäuser	-	5.000	0	0	0	0
9401	Hochbaumaßnahme AOD: 300 *Altes Schulhaus Dünzling	759.638,21	860.000	35.000	1.000	0	0
	Ausgaben UA 8809	759.638,21	865.000	35.000	1.000	0	0
Abgleich Unterabschnitt 8809							
	Einnahmen	-	2.888.000	0	0	295.000	295.000
	Ausgaben	759.638,21	865.000	35.000	1.000	0	0
	Abgleich UA 8809	759.638,21-	2.023.000	35.000-	1.000-	295.000	295.000

B. Vermögenshaushalt 2023 - Modell 1 aus den rechtskräftigen Vorjahreswerten kopiert						Beträge in EUR	
Einzelplan: 8		Wirtschaftl. Unternehmen Grund- u. Sondervermögen					
Unterabschnitt: 8814		Unbebauter Grundbesitz -4-					
Gr	Bezeichnung/*Erläuterungen	Ergebnis 2021	Ansatz 2022	Ansatz 2023	2024	Finanzplanungswerte 2025	2026
Einnahmen							
3400	Veräußerung von Grundstücken, baulichen Anlagen und grundstücksgleichen Rechten AOD: 300 *Gewerbegebiet Lengfeld	108.142,33	216.000	0	0	0	0
3524	Erschließungsgebiete (Ablosungsbeträge) AOD: 300 *Gewerbegebiet Lengfeld	57.957,67	52.000	0	0	0	0
	Einnahmen UA 8814	166.100,00	268.000	0	0	0	0
Ausgaben							
9320	Erwerb von Grundstücken und baulichen Anlagen AOD: 300 *Gewerbegebiet Lengfeld	-	-	0	0	0	0
9500	Tiefbaumaßnahmen AOD: 300 *Gewerbegebiet Lengfeld	3.596,00	-	0	0	0	0
	Ausgaben UA 8814	3.596,00	-	0	0	0	0
Abgleich Unterabschnitt 8814							
	Einnahmen	166.100,00	268.000	0	0	0	0
	Ausgaben	3.596,00	-	0	0	0	0
	Abgleich UA 8814	162.504,00	268.000	0	0	0	0

B. Vermögenshaushalt 2023 - Modell 1 aus den rechtskräftigen Vorjahreswerten kopiert Abgleich der Abschnitte und des Einzelplanes Einzelplan: 8 Wirtschaftl. Unternehmen Grund- u. Sondervermögen		Beträge in EUR					
		Ergebnis 2021	Ansatz 2022	Ansatz 2023	2024	Finanzplanungswerte 2025	2026
81	Einnahmen	-	-	-	-	-	-
	Ausgaben	80.455,03	-	0	0	0	0
	Abgleich	80.455,03-	-	0	0	0	0
86	Einnahmen	10.000,00	60.000	49.968	0	0	0
	Ausgaben	639.133,49	930.000	694.800	525.000	405.000	305.000
	Abgleich	629.133,49-	870.000-	644.832-	525.000-	405.000-	305.000-
87	Einnahmen	-	-	-	-	-	-
	Ausgaben	25.000,00	100.000	400.000	0	0	0
	Abgleich	25.000,00-	100.000-	400.000-	0	0	0
88	Einnahmen	166.100,00	3.156.000	0	0	295.000	295.000
	Ausgaben	779.176,14	865.000	39.500	1.000	0	0
	Abgleich	613.076,14-	2.291.000	39.500-	1.000-	295.000	295.000
8	Einnahmen	176.100,00	3.216.000	49.968	0	295.000	295.000
	Ausgaben	1.523.764,66	1.895.000	1.134.300	526.000	405.000	305.000
	Abgleich	1.347.664,66-	1.321.000	1.084.332-	526.000-	110.000-	10.000-

B. Vermögenshaushalt

Einzelplan 9

Allgemeine Finanzwirtschaft

B. Vermögenshaushalt 2023 - Modell 1 aus den rechtskräftigen Vorjahreswerten kopiert						Beträge in EUR	
Einzelplan: 9 Allgemeine Finanzwirtschaft							
Unterabschnitt: 9000 Steuern, allgemeine Zuweisungen und allgemeine Umlagen							
Gr	Bezeichnung/*Erläuterungen	Ergebnis 2021	Ansatz 2022	Ansatz 2023	2024	Finanzplanungswerte 2025	2026
	E i n n a h m e n						
3614	Investitionspauschale (Art. 12 FAG) AOD: 21	207.843,00	207.843	206.078	206.078	206.078	206.078
	Einnahmen UA 9000	207.843,00	207.843	206.078	206.078	206.078	206.078
	A u s g a b e n						
	kein Konto vorhanden						
	Abgleich Unterabschnitt 9000						
	Einnahmen	207.843,00	207.843	206.078	206.078	206.078	206.078
	Ausgaben	-	-	-	-	-	-
	Abgleich UA 9000	207.843,00	207.843	206.078	206.078	206.078	206.078

B. Vermögenshaushalt 2023 - Modell 1 aus den rechtskräftigen Vorjahreswerten kopiert						Beträge in EUR	
Einzelplan: 9		Allgemeine Finanzwirtschaft					
Unterabschnitt: 9101		Allgemeine Rücklage (einschließlich Zinserträge)					
Gr	Bezeichnung/*Erläuterungen	Ergebnis 2021	Ansatz 2022	Ansatz 2023	2024	Finanzplanungswerte 2025 2026	
E i n n a h m e n							
3100	Entnahme aus Rücklagen (ohne Sonderrücklagen) AOD: 21	1.500.076,47	2.500.000	3.000.000	0	0	0
	Einnahmen UA 9101	1.500.076,47	2.500.000	3.000.000	0	0	0
A u s g a b e n							
9100	Zuführung an Rücklagen (ohne Sonderrücklagen) AOD: 21	8.413,15	-	0	0	0	2.976.678
	Ausgaben UA 9101	8.413,15	-	0	0	0	2.976.678
Abgleich Unterabschnitt 9101							
	Einnahmen	1.500.076,47	2.500.000	3.000.000	0	0	0
	Ausgaben	8.413,15	-	0	0	0	2.976.678
	Abgleich UA 9101	1.491.663,32	2.500.000	3.000.000	0	0	2.976.678-

B. Vermögenshaushalt 2023 - Modell 1 aus den rechtskräftigen Vorjahreswerten kopiert						Beträge in EUR	
Einzelplan: 9 Allgemeine Finanzwirtschaft							
Unterabschnitt: 9121 Kredite, innere Darl., Kreditschaffung, -Kosten, Schuldendienst, Schuldendiensthilfe v. Dritten							
Gr	Bezeichnung/*Erläuterungen	Ergebnis 2021	Ansatz 2022	Ansatz 2023	2024	Finanzplanungswerte 2025	2026
Einnahmen							
3706	vom Bund, ERP-Sondervermögen AOD: 21	-	-	0	0	0	0
3716	vom Land AOD: 21	-	-	0	0	0	0
3766	von sonstigen öffentlichen Sonderrechnungen AOD: 21	-	-	0	0	0	0
3767	von sonstigen öffentlichen Sonderrechnungen - Umschuldung - AOD: 21	-	-	0	0	0	0
3776	von Kreditinstituten (einschl. Sparkassen) AOD: 21	1.000,00-	2.272.920	5.079.009	2.542.922	1.684.522	0
3777	von Kreditinstituten (einschl. Sparkassen) - Umschuldung - AOD: 21	1.470.234,34	199.500	0	0	0	0
	Einnahmen UA 9121	1.469.234,34	2.472.420	5.079.009	2.542.922	1.684.522	0
Ausgaben							
9706	Tilgung an Bund AOD: 21	-	-	0	0	0	0
9766	Tilgungsausgaben an sonstige öffentliche Sonderrechnungen AOD: 21	-	-	0	0	0	0
9767	Außerordentl. Tilgungsausgaben und Umschuldung an sonstige öffentliche Sonderrechnungen AOD: 21	-	-	0	0	0	0
9776	Tilgungsausgaben an private Unternehmen (einschl. Sparkassen) AOD: 21	989.921,92	1.084.000	1.250.000	1.236.000	1.216.000	1.151.100
9777	Außerordentliche Tilgungs- ausgaben und Umschuldung an private Unternehmen AOD: 21	1.470.234,34	199.500	0	0	0	0
9787	Außerordentliche Tilgungsaus- gaben und Umschuldung an die übrigen Bereiche AOD: 21	-	-	0	0	0	0
9900	Kreditschaffungskosten, Disagio AOD: 21	-	-	0	0	0	0
	Ausgaben UA 9121	2.460.156,26	1.283.500	1.250.000	1.236.000	1.216.000	1.151.100
Abgleich Unterabschnitt 9121							
	Einnahmen	1.469.234,34	2.472.420	5.079.009	2.542.922	1.684.522	0
	Ausgaben	2.460.156,26	1.283.500	1.250.000	1.236.000	1.216.000	1.151.100
	Abgleich UA 9121	990.921,92-	1.188.920	3.829.009	1.306.922	468.522	1.151.100-

B. Vermögenshaushalt 2023 - Modell 1 aus den rechtskräftigen Vorjahreswerten kopiert						Beträge in EUR	
Einzelplan: 9		Allgemeine Finanzwirtschaft					
Unterabschnitt: 9161		Zuführungen zwischen Verwaltungs- und Vermögenshaushalt					
Gr	Bezeichnung/*Erläuterungen	Ergebnis 2021	Ansatz 2022	Ansatz 2023	2024	Finanzplanungswerte 2025	2026
E i n n a h m e n							
3000	Zuführung vom Verwaltungshaushalt (ohne Sonderrücklagen) AOD: 21	4.336.972,79	1.379.437	1.250.000	1.236.000	1.216.000	1.151.100
	Einnahmen UA 9161	4.336.972,79	1.379.437	1.250.000	1.236.000	1.216.000	1.151.100
A u s g a b e n							
9000	Zuführung zum Verwaltungshaushalt (ohne Sonderrücklagen) AOD: 21	106,37	-	0	0	0	0
	Ausgaben UA 9161	106,37	-	0	0	0	0
Abgleich Unterabschnitt 9161							
	Einnahmen	4.336.972,79	1.379.437	1.250.000	1.236.000	1.216.000	1.151.100
	Ausgaben	106,37	-	0	0	0	0
	Abgleich UA 9161	4.336.866,42	1.379.437	1.250.000	1.236.000	1.216.000	1.151.100

B. Vermögenshaushalt 2023 - Modell 1 aus den rechtskräftigen Vorjahreswerten kopiert						Beträge in EUR	
Einzelplan: 9		Allgemeine Finanzwirtschaft					
Unterabschnitt: 9200		Abwicklung der Vorjahre					
Gr	Bezeichnung/*Erläuterungen	Ergebnis 2021	Ansatz 2022	Ansatz 2023	2024	Finanzplanungswerte 2025	2026
Einnahmen							
3920	Durchbuchung von SolI-Fehl beträgen AOD: 21	-	-	0	0	0	0
3950	Abschlusstechnische Vorgänge (Ist-Überschuss des VermHH) AOD: 21	-	-	0	0	0	0
	Einnahmen UA 9200	-	-	0	0	0	0
Ausgaben							
9920	Deckung von Fehl beträgen (SolI-Fehl beträgen) AOD: 21	-	-	0	0	0	0
9950	Abschlusstechnische Vorgänge (Ist-Fehl betrag des VermHH) AOD: 21	-	-	0	0	0	0
	Ausgaben UA 9200	-	-	0	0	0	0
Abgleich Unterabschnitt 9200							
	Einnahmen	-	-	0	0	0	0
	Ausgaben	-	-	0	0	0	0
	Abgleich UA 9200	-	-	0	0	0	0

B. Vermögenshaushalt 2023 - Modell 1 aus den rechtskräftigen Vorjahreswerten kopiert						Beträge in EUR	
Einzelplan: 9		Allgemeine Finanzwirtschaft					
Unterabschnitt: 9699		Verrechnungstechnischer Abschnitt					
Gr	Bezeichnung/*Erläuterungen	Ergebnis 2021	Ansatz 2022	Ansatz 2023	2024	Finanzplanungswerte 2025	2026
E i n n a h m e n							
3999	Verrechnung von Einnahmebuchg. im Vermögens-HH; die angeord. HH-stelle war nicht eröffnet AOD: 21	-	-	0	0	0	0
	Einnahmen UA 9699	-	-	0	0	0	0
A u s g a b e n							
9999	Verrechnung von Ausgabebuchg. im Vermögens-HH; die angeord. HH-stelle war nicht eröffnet AOD: 21	-	-	0	0	0	0
	Ausgaben UA 9699	-	-	0	0	0	0
Abgleich Unterabschnitt 9699							
	Einnahmen	-	-	0	0	0	0
	Ausgaben	-	-	0	0	0	0
	Abgleich UA 9699	-	-	0	0	0	0

B. Vermögenshaushalt 2023 - Modell 1 aus den rechtskräftigen Vorjahreswerten kopiert Abgleich der Abschnitte und des Einzelplanes Einzelplan: 9 Allgemeine Finanzwirtschaft		Beträge in EUR					
		Ergebnis 2021	Ansatz 2022	Ansatz 2023	2024	Finanzplanungswerte 2025	2026
90	Einnahmen	207.843,00	207.843	206.078	206.078	206.078	206.078
	Ausgaben	-	-	-	-	-	-
	Abgleich	207.843,00	207.843	206.078	206.078	206.078	206.078
91	Einnahmen	7.306.283,60	6.351.857	9.329.009	3.778.922	2.900.522	1.151.100
	Ausgaben	2.468.675,78	1.283.500	1.250.000	1.236.000	1.216.000	4.127.778
	Abgleich	4.837.607,82	5.068.357	8.079.009	2.542.922	1.684.522	2.976.678-
92	Einnahmen	-	-	0	0	0	0
	Ausgaben	-	-	0	0	0	0
	Abgleich	-	-	0	0	0	0
96	Einnahmen	-	-	0	0	0	0
	Ausgaben	-	-	0	0	0	0
	Abgleich	-	-	0	0	0	0
9	Einnahmen	7.514.126,60	6.559.700	9.535.087	3.985.000	3.106.600	1.357.178
	Ausgaben	2.468.675,78	1.283.500	1.250.000	1.236.000	1.216.000	4.127.778
	Abgleich	5.045.450,82	5.276.200	8.285.087	2.749.000	1.890.600	2.770.600-

Verpflichtungsermächtigungen

Markt Bad Abbach

2023

Einzelübersicht Verpflichtungsermächtigungen 2023 - Modell 1 aus den rechtskräftigen Vorjahre							Beträge in EUR	
Jahr	Haushalts- stelle	2024	2025	Voraussichtlich fällige Ausgaben 2026	2027	2028	2029	Folgejahre
2023	1301 . 9357	115.000	-	-	-	-	-	-
	2130 . 9400	500.000	-	-	-	-	-	-
	Summe 2023	615.000	-	-	-	-	-	-
	Summe gesamt	615.000	-	-	-	-	-	-

Deckungsringe - Personalkosten

Markt Bad Abbach

2023

Verzeichnis der gegenseitigen Deckungsringe 2023 - Modell 1 aus den rechtskräftigen Vorjah

Beträge in EUR

Deckungsring: 41 Deckungsring 41

Verwaltungshaushalt

HHST	Ansatz 2023	HHST	Ansatz 2023	HHST	Ansatz 2023
0000 .4090	60.000	0000 .4100	113.500	0000 .4110	0
0000 .4300	41.450	0000 .4480	1.200	0000 .5620	5.000
0000 .6540	300	0000 .6541	3.000	0000 .6580	3.500
0200 .4100	171.750	0200 .4110	0	0200 .4140	455.500
0200 .4300	101.300	0200 .4340	37.300	0200 .4440	90.500
0200 .5620	15.000	0200 .6540	2.500	0241 .4140	32.800
0241 .4340	2.600	0241 .4440	6.500	0241 .5620	1.000
0241 .6540	500	0301 .4140	70.800	0301 .4340	5.800
0301 .4440	12.900	0301 .5620	2.500	0301 .6540	500
0331 .4100	53.000	0331 .4110	0	0331 .4140	42.600
0331 .4300	24.050	0331 .4340	3.500	0331 .4440	8.500
0331 .5620	1.500	0331 .6540	200	0336 .4140	0
0336 .4340	0	0336 .4440	0	0341 .4140	63.700
0341 .4340	5.200	0341 .4440	12.700	0341 .5620	3.000
0341 .6540	500	0501 .4140	60.400	0501 .4340	4.900
0501 .4440	11.900	0501 .5620	1.500	0501 .6540	500
0521 .5620	2.000	0521 .6540	500	0600 .4140	60.600
0600 .4340	6.000	0600 .4440	13.400	0600 .4590	0
0603 .4140	117.200	0603 .4340	9.600	0603 .4440	23.100
0603 .5620	1.500	0603 .6540	500	0800 .4590	85.000
0800 .4690	12.000	0800 .5620	12.000	0800 .5690	5.000
0801 .5620	1.000	0801 .6540	500	1301 .4090	30.000
1301 .4140	46.500	1301 .4340	3.800	1301 .4440	9.000
1301 .5620	13.000	1301 .5621	8.500	2110 .4140	483.800
2110 .4160	25.700	2110 .4340	36.700	2110 .4380	800
2110 .4440	96.300	2110 .4480	3.000	2110 .4590	300
2110 .5620	1.000	2110 .6540	500	2110 .6560	300
2130 .4140	391.800	2130 .4340	29.100	2130 .4440	79.600
2130 .4590	300	2130 .6540	500	3200 .4160	0
3210 .4140	970	3210 .4340	80	3210 .4440	200
3230 .4140	84.900	3230 .4340	6.100	3230 .4440	19.600
3520 .4140	45.500	3520 .4340	3.600	3520 .4440	8.900
3520 .5620	500	3520 .6540	300	4600 .4140	59.800
4600 .4340	4.700	4600 .4440	9.000	4600 .4590	300
4600 .6540	400	5700 .4140	282.800	5700 .4160	1.500
5700 .4340	22.000	5700 .4440	55.600	5700 .4480	100
5700 .4590	500	5700 .5620	7.000	5700 .6540	500
6001 .4100	98.000	6001 .4110	0	6001 .4140	212.400
6001 .4300	41.800	6001 .4340	17.400	6001 .4440	41.800
6001 .5620	5.000	6001 .6540	1.000	6011 .4140	80.900
6011 .4340	6.600	6011 .4440	13.900	6021 .4140	58.200
6021 .4340	4.800	6021 .4440	11.600	6300 .4140	1.400.000
6300 .4340	113.200	6300 .4440	277.500	6300 .4590	1.000
6300 .5620	6.000	6300 .6540	500	7000 .4140	250.100
7000 .4340	20.100	7000 .4440	48.600	7000 .4590	300
7000 .5620	2.500	7000 .6540	500	7280 .4140	55.200
7280 .4340	2.100	7280 .4440	11.000	7280 .6540	400
7500 .4100	0	7500 .4140	50.500	7500 .4160	0
7500 .4300	0	7500 .4340	3.700	7500 .4380	0
7500 .4440	10.800	7500 .4480	0	7901 .4140	136.300
7901 .4340	10.800	7901 .4440	27.200	7901 .5620	3.000
7901 .6540	1.500	8600 .4140	268.600	8600 .4160	0
8600 .4340	20.200	8600 .4380	0	8600 .4440	55.900
8600 .4480	0	8600 .4590	300	8600 .5620	3.000
8600 .6540	500				
Summe	7.135.300				

Finanzplan
Markt Bad Abbach
2023

Finanzplan 2023 - Modell 1 aus den rechtskräftigen Vorjahreswerten kopiert					Beträge in EUR (Tausend)					
1. Einnahmen und Ausgaben nach Arten					2022	2023	2024	2025	2026	Fi. Rest
					4	5	6	7	8	9
Einnahmen des Verwaltungshaushalts										
Steuern, allg. Zuweisungen u. Umlagen										
01	000,001	Grundsteuern A und B			1.318	1.327	1.327	1.327	1.327	-
02	003,004	Gewerbesteuer nach Ertrag u. Kapital (einschl. Lohnsummensteuer)			2.607	3.400	3.000	3.000	3.000	-
03	01	Gemeindeanteil a. d. Einkommensteuer			9.954	11.106	10.568	10.568	10.568	-
04	02,03	Andere Steuern u. steuerähnliche Einn.			40	41	41	41	41	-
05	00 - 03	Steuern zusammen			13.919	15.874	14.936	14.936	14.936	-
06	04-06, 08, 09	Allgemeine Zuweisungen			4.875	5.260	5.247	5.247	5.247	-
07	07	Allgemeine Umlagen			-	-	-	-	-	-
08	0	Steuern, allgemeine Zuweisungen und Umlagen zusammen (Hauptgruppe 0)			18.794	21.135	20.183	20.183	20.183	-
Einnahmen aus Verwaltung u. Betrieb										
09	10, 11, 12	Gebühren und ähnliche Entgelte, zweckgebundene Abgaben			1.780	1.907	1.903	1.909	1.889	-
10	13, 14, 15	Einnahmen aus Verkauf, Mieten und Pachten, sonstige Verwaltungs- und Betriebseinnahmen			535	511	308	315	317	-
	16, 17, 19	Erstattung von Verwaltungs- und Betriebsausgaben, Zuweisungen und Zuschüsse für lfd. Zwecke								
11	160, 170, 19	vom Bund, LAF, ERP-Sondervermögen			3	3	3	3	3	-
12	161, 171	vom Land			2.726	2.856	2.847	2.847	2.871	-
13	162, 163, 172, 173	von Gemeinden, Gemeindeverbänden Zweckverbänden			242	145	147	147	147	-
14	164-168, 169, 174-178	von sonstigen Bereichen			176	347	300	285	285	-
15	1	Einnahmen aus Verwaltung und Betrieb zusammen (Hauptgruppe 1)			5.462	5.769	5.508	5.506	5.513	-
Sonstige Finanzeinnahmen										
16	20	Zinseinnahmen			3	3	19	19	19	-
17	23	Schuldendiensthilfen			-	-	-	-	-	-
18	21, 22, 24-28	übrige Finanzeinnahmen			1.242	1.267	1.264	1.271	1.277	-
19	2	Sonstige Finanzeinnahmen zusammen (Hauptgruppe 2)			1.244	1.270	1.282	1.290	1.296	-
20	0-2	Einnahmen des Verwaltungshaushalts zusammen (Hauptgruppe 0-2)			25.501	28.173	26.974	26.979	26.992	-

Finanzplan 2023 - Modell 1 aus den rechtskräftigen Vorjahreswerten kopiert					Beträge in EUR (Tausend)					
1. Einnahmen und Ausgaben nach Arten					2022	2023	2024	2025	2026	Fi. Rest
					4	5	6	7	8	9
Einnahmen des Vermögenshaushalts										
Einnahmen des Vermögenshaushalts										
21	30	Zuführung vom Verwaltungshaushalt	1.379	1.250	1.236	1.216	1.151	-		
22	31	Entnahmen aus Rücklagen	2.589	3.124	125	135	145	-		
23	32, 33, 34	Rückfl. v. Darlehen u. Kapitaleinl., Einnahmen aus der Veräußerung von Beteiligungen und von Sachen des Anlagevermögens	4.188	254	50	2.300	2.300	-		
24	35	Beiträge und ähnliche Entgelte	102	35	35	35	35	-		
	36	Zuweisungen, Zuschüsse für Invest. und Invest.förderungsmaßnahmen								
25	360	vom Bund, LAF, ERP-Sondervermögen	180	80	-	-	-	-		
26	361	vom Land	1.862	1.551	3.898	4.876	1.583	-		
27	362, 363	von Gemeinden, Gemeindeverbänden, Zweckverbänden und dgl.	6	59	-	-	-	-		
28	364-368	von sonstigen Bereichen	321	107	237	-	-	-		
	37	Einnahmen aus Krediten und Inneren Darlehen								
29	370	vom Bund, LAF, ERP-Sondervermögen	-	-	-	-	-	-		
30	371	vom Land	-	-	-	-	-	-		
31	372, 373	von Gemeinden, Gemeindeverbänden, Zweckverbänden und dgl.	-	-	-	-	-	-		
32	374-378	vom sonst. öffentlichen Bereich und Kreditmarkt	2.472	5.079	2.543	1.685	-	-		
33	379	Innere Darlehen	-	-	-	-	-	-		
34	3	Einnahmen des Vermögenshaushalts zusammen (Hauptgruppe 3)	13.100	11.538	8.124	10.247	5.214	-		
35	0-3	Summe der Einnahmen (Hauptgruppen 0-3)	38.600	39.711	35.098	37.226	32.206	-		

Finanzplan 2023 - Modell 1 aus den rechtskräftigen Vorjahreswerten kopiert					Beträge in EUR (Tausend)					
1. Einnahmen und Ausgaben nach Arten					2022	2023	2024	2025	2026	Fi. Rest
					4	5	6	7	8	9
Ausgaben des Verwaltungshaushalts										
36	40-47	Personal ausgaben (Hauptgruppe 4)	6.788	7.021	7.196	7.387	7.614	-		
Sächlicher Verwaltungs- und Betriebsaufwand										
37	50-66, 69	Sächlicher Verwaltungs- und Betriebsaufwand	5.115	6.399	5.265	5.215	5.157	-		
38	670-678	Erstattung von Ausgaben des Verwaltungshaushalts		254	253	253	253	-		
39	679	Innere Verrechnungen	60	237	232	237	237	-		
40	68	Kalkulatorische Kosten	861	832	830	827	824	-		
41	5/6	Sächl. Verwaltungs- und Betriebsaufwand zusammen (Hauptgruppe 5/6)	6.209	7.722	6.580	6.532	6.471	-		
Zuweisungen u. Zuschüsse										
42	70	Zuschüsse für lfd. Zwecke an soziale oder ähnliche Einrichtungen	3.863	3.966	3.966	3.966	3.966	-		
	71, 72	Zuweisungen u. sonstige Zuschüsse für lfd. Zwecke, Schuldenstilf								
43	710, 720	an Bund, LAF, ERP-Sondervermögen	-	-	-	-	-	-		
44	711, 721	an Land	10	9	9	9	9	-		
45	712, 713, 722, 723	an Gemeinden, Gemeindeverbände Zweckverbände und dgl.	100	31	122	152	182	-		
46	715, 716 725, 726	an kommunale u. sonstige öffentl. Sonderrechnungen	8	8	8	8	8	-		
47	714, 717 718, 724, 727, 728	an sonstige Bereiche	-	-	-	-	-	-		
48	73-78	Leistungen der Sozialhilfe u. ä.	-	-	-	-	-	-		
49	7	Zuweisungen und Zuschüsse zusammen (Hauptgruppe 7)	3.981	4.014	4.104	4.134	4.164	-		
Sonstige Finanzausgaben										
50	80	Zinsausgaben	148	293	266	238	211	-		
51	81	Gewerbesteuerumlage	254	305	270	270	270	-		
52	82, 83	Allgem. Zuweisungen und Umlagen	6.740	7.562	7.562	7.638	7.638	-		
53	84, 85	Weitere Finanzausgaben, Deckungsreserve	2	5	5	5	5	-		
54	86	Zuführung zum Vermögenshaushalt	1.379	1.250	1.236	1.216	1.151	-		
55	8	Sonstige Finanzausgaben zusammen (Hauptgruppe 8)	8.523	9.415	9.339	9.367	9.276	-		
56	4-8	Ausgaben des Verwaltungshaushalts zusammen (Hauptgruppe 4-8)	25.501	28.173	27.219	27.420	27.524	-		

Finanzplan 2023 - Modell 1 aus den rechtskräftigen Vorjahreswerten kopiert
 1. Einnahmen und Ausgaben nach Arten
Beträge in EUR
(Tausend)

		2022 4	2023 5	2024 6	2025 7	2026 8	Fi. Rest 9
Ausgaben des Vermögenshaushalts							
	92, 98						
	Gewährung von Darlehen, Zuweisungen und Zuschüsse für Investitionen						
57	920, 980	-	-	-	-	-	-
58	921, 981	-	-	-	-	-	-
59	922, 982, 923, 983						
	an Bund, LAF, ERP-Sondervermögen an Land						
60	924-928, 984-988	312	548	520	400	300	-
	an Gemeinden, Gemeindeverbände Zweckverbände und dgl.						
	an sonstige Bereiche	50	39	20	-	-	-
	93						
	Vermögenserwerb						
61	930	100	-	-	-	-	-
	von Beteiligungen, Kapitalag.						
62	932	2.580	1.016	50	50	50	-
	von Grundstücken						
63	935-939						
	von beweglichen Sachen des Anlagevermögens	1.572	1.944	206	70	70	-
64	94, 95, 96	7.114	6.617	5.967	8.376	521	-
	Baumaßnahmen						
65	92, 93, 94, 95, 96, 98	11.727	10.164	6.763	8.896	941	-
	Investitionen u. Invest.-Förderungs- maßnahmen zusammen						
66	90	89	124	125	135	145	-
67	91	-	-	-	-	2.977	-
	Zuführung zum Verwaltungshaushalt Zuführungen an Rücklagen						
	97						
	Tilgung von Krediten, Rückzahlung von Inneren Darlehen						
68	970	-	-	-	-	-	-
	an Bund, LAF, ERP-Sondervermögen						
69	971	-	-	-	-	-	-
	an Land						
70	972, 973	-	-	-	-	-	-
	an Gemeinden, Gemeindeverbände Zweckverbände und dgl.						
71	974 - 978	1.284	1.250	1.236	1.216	1.151	-
	an sonstigen öffentlichen Bereich und Kreditmarkt						
72	979	-	-	-	-	-	-
	Rückzahlung von inneren Darlehen						
73	992	-	-	-	-	-	-
	Deckung von Fehlbeträgen						
74	990, 991	-	-	-	-	-	-
	übrige Ausg. d. Vermögenshaushalts						
75	90, 91, 97, 99	1.373	1.374	1.361	1.351	4.273	-
	sonst. Ausgaben des Vermögenshaushalts zusammen						
76	9	13.100	11.538	8.124	10.247	5.214	-
	Ausgaben des Vermögenshaushalts zusammen (Hauptgruppe 9)						
77	4-9	38.600	39.711	35.343	37.667	32.738	-
	Summe d. Ausgaben (Hauptgruppe 4-9)						

Finanzplan 2023 - Modell 1 aus den rechtskräftigen Vorjahreswerten kopiert					Beträge in EUR (Tausend)			
2. Investitionen und Inv.förderungsmaßnahmen nach Aufgabenbereichen								
- Ausgaben -								
			2022 4	2023 5	2024 6	2025 7	2026 8	Fi. Rest 9
01	00 - 08	Allgemeine Verwaltung	258	217	20	20	20	-
02	10 - 16	Öffentliche Sicherheit und Ordnung	969	1.400	156	20	20	-
		Schulen						
03	21	Grund- und Hauptschulen	2.673	4.651	5.050	4.810	10	-
04	22	Realschulen	-	-	-	-	-	-
05	23	Gymnasien, Kollegs (ohne berufliche Gymnasien)	-	-	-	-	-	-
06	24 - 26	Berufsbildende Schulen	-	-	-	-	-	-
07	27	Förderschulen	-	-	-	-	-	-
08	28	Gesamtschulen, Schulzentren	-	-	-	-	-	-
09	20, 29	Übriges	-	-	-	-	-	-
10	2	Einzelplan -2- Zusammen	2.673	4.651	5.050	4.810	10	-
		Wissenschaft, Forschung, Kulturpflege						
11	31	Wissenschaft, Forschung	-	-	-	-	-	-
12	35	Volksbildung	27	-	-	-	-	-
13	30, 32-34 36, 37	Übriges	29	29	29	9	9	-
14	3	Einzelplan -3- Zusammen	56	29	29	9	9	-
		Soziale Sicherung						
15	43, 46	Einrichtungen d. Sozialhilfe, Kriegsopferfürsorge u. Jugendhilfe	350	303	80	30	30	-
16	40-42, 44, 45, 47-49	Übriges	-	-	-	-	-	-
17	4	Einzelplan -4- zusammen	350	303	80	30	30	-
		Gesundheit, Sport, Erholung						
18	51	Krankenhäuser	-	-	-	-	-	-
19	50, 54	Sonst. Einricht. d. Gesundheitswesens	-	-	-	-	-	-
20	55 - 57	Sport, Badeanstalten	148	17	-	-	-	-
11	58, 59	Übriges	375	150	-	-	-	-
22	5	Einzelplan -5- zusammen	523	167	-	-	-	-

Finanzplan 2023 - Modell 1 aus den rechtskräftigen Vorjahreswerten kopiert
 2. Investitionen und Inv.förderungsmaßnahmen nach Aufgabenbereichen
 - Ausgaben -

Beträge in EUR
 (Tausend)

			2022 4	2023 5	2024 6	2025 7	2026 8	Fi. Rest 9
Bau und Wohnungswesen, Verkehr								
23	63 - 66	Straßen	3.874	1.466	717	3.417	362	-
24	60-62, 67-69	Übriges	399	213	20	20	20	-
25	6	Einzelplan -6- zusammen	4.273	1.678	737	3.437	382	-
Öffentliche Einrichtungen, Wirtschaftsförderung								
26	70, 71	Abwasserbeseitigung	482	186	155	155	155	-
27	72	Abfallbeseitigung	5	-	-	-	-	-
28	73 - 79	Übriges	243	399	10	10	10	-
29	7	Einzelplan -7- zusammen	730	586	165	165	165	-
Wirtschaftliche Unternehmen, Allg. Grund- und Sondervermögen								
30	80 - 87	Wirtschaftliche Unternehmen	1.030	1.095	525	405	305	-
31	88, 89	Allg. Grund- und Sondervermögen	865	40	1	-	-	-
32	8	Einzelplan -8- zusammen	1.895	1.134	526	405	305	-
Gesamtzusammenstellung								
33	0 - 8	Invest. und Invest.förderungs- maßnahmen (siehe I.f.d.Nr. 65 Teil 1)	11.727	10.164	6.763	8.896	941	-

Kostenrechnende Einrichtungen

Markt Bad Abbach

2023

Verzeichnis der Kostenrechnenden Einrichtungen 2023 - Modell 1 aus den rechtskräftigen Vorjah				Beträge in EUR
Einrichtung: 70 Abwasserbeseitigung				
Gliederung 7000	Gliederungstext Abwasserbeseitigung			
Gruppierung	Gruppierungstext	Ansatz 2023	Ansatz 2022	Ergebnis 2021
A. Einnahmen				
1.	Benutzungsgebühren u. ä. Entgelte (Gr. 11)			
1111	Kanal benutzungsgebühren	47.000	1.230.000	1.236.842,57
1112	Kanal benutzungsgebühren	1.184.860	-	-
	Summe 1	1.231.860	1.230.000	1.236.842,57
2.	Erstattungen			
2.1	Erstattungen o. Innere Verrechnungen (UGr. 160 - 168)			
1620	von Gemeinden/Gv	75.000	75.000	78.542,17
	Summe 2.1	75.000	75.000	78.542,17
2.2	Innere Verrechnungen (UGr. 169)			
1690	Innere Verrechnungen	146.349	143.261	151.103,00
	Summe 2.2	146.349	143.261	151.103,00
	Summe 2	221.349	218.261	229.645,17
3.	Zuweisungen, Zuschüsse f. lfd. Zwecke (Gr. 17)			
	Kein Ansatz			
	Summe 3	-	-	-
4.	Sonstige Einnahmen			
1362	Entgelte aus Stromlieferungsverträgen	5.000	12.000	12.178,62
	Summe 4	5.000	12.000	12.178,62
	Summe Einnahmen	1.458.209	1.460.261	1.478.666,36
B. Ausgaben				
1.	Betriebskosten			
1.1	Personalausgaben (HGr. 4)			
4140	Entgelte für tariflich Beschäftigte	250.100	265.000	259.548,88
4340	Beiträge zu Versorgungskassen 'Tariflich Beschäftigte'	20.100	23.000	20.691,02
4440	Beiträge zur gesetzlichen Sozialversicherung 'Tariflich Beschäftigte'	48.600	56.600	53.996,46
4590	Beihilfen, Unterstützungen u. ä.	300	300	0,00
	Summe 1.1	319.100	344.900	334.236,36
1.2	Sachausgaben (Gr. 52 - 66)			
5200	Geräte und Ausstattungsgegenstände 250 € bis 800 €	2.500	3.000	2.561,64

Verzeichnis der Kostenrechnenden Einrichtungen 2023 - Modell 1 aus den rechtskräftigen Vorjah				Beträge in EUR
Einrichtung: 70 Abwasserbeseitigung				
Gruppierung	Gruppierungstext	Ansatz 2023	Ansatz 2022	Ergebnis 2021
5209	Geräte, Ausstattungs- und sonstige Gebrauchsgegenstände	1.000	1.000	281,58
5400	Bewirtschaftung der Grundstücke und Gebäude	2.500	2.500	-
5410	Haus-, Grundstückslasten	15.200	-	-
5460	Versicherung von Gebäuden und Grundstücken	9.100	4.500	-
5500	Hal tung von Fahrzeugen TÜV, Kundendienst, Reparaturen	4.000	8.000	7.758,88
5520	Reifenbedarf	1.500	2.000	1.633,13
5540	Betriebs- und Schmierstoffe	8.500	-	-
5550	Kfz-Steuern	950	700	813,00
5560	Kfz-Versicherungen	3.100	3.200	3.013,44
5600	Dienst- und Schutzkleidung, pers. Ausrüstungsgegenstände	2.000	2.000	570,37
5620	Aus- und Fortbildung, Umschulung	2.500	5.000	2.930,50
6322	EDV-Kosten an Dritte	800	-	-
6340	Energie für Betriebszwecke	70.000	95.000	84.043,32
6400	Steuern, Versicherungen, Leistungen bei nicht-versicherten Schäden	9.236	9.100	-
6520	Telefongebühren	6.000	6.500	5.697,15
6540	Dienstreisen	500	500	426,94
6560	Sachkosten (für GUV)	1.000	500	52,00
6610	Mitgliedsbeiträge an Verbände, Vereine und dgl.	410	-	-
	Summe 1.2	140.796	143.500	109.781,95
	Summe 1	459.896	488.400	444.018,31
2.	Erstattungen			
2.1	Erstattungen o. Innere Verrechnungen (UGr. 670 - 678)			
6730	Erstattungen an Zweckverbände und dgl.	29.000	30.000	27.613,61
	Summe 2.1	29.000	30.000	27.613,61
2.2	Innere Verrechnungen (UGr. 679)			
6792	Innere Verrechnungen: Verwaltungskostenbeiträge	29.843	28.184	28.172,00
	Summe 2.2	29.843	28.184	28.172,00
	Summe 2	58.843	58.184	55.785,61
3.	Unterhaltungskosten (Gr. 50/51)			
5100	Unterhalt des sonstigen unbeweglichen Vermögens	436.000	376.400	372.597,07
	Summe 3	436.000	376.400	372.597,07
4.	Zuweisung und Zuschüsse (HGr. 7)			
	Kein Ansatz			
	Summe 4	-	-	-

Verzeichnis der Kostenrechnenden Einrichtungen 2023 - Modell 1 aus den rechtskräftigen Vorjah Einrichtung: 70 Abwasserbeseitigung		Beträge in EUR		
Gruppierung	Gruppierungstext	Ansatz 2023	Ansatz 2022	Ergebnis 2021
5.	Kalkulatorische Kosten			
5.1	Zinsen (UGr. 685)			
6850	Verzinsung des Anlagekapitals	328.459	324.037	345.555,00
	Summe 5.1	328.459	324.037	345.555,00
5.2	Abschreibungen (UGr. 680, 681)			
6800	Abschreibungen auf Anschaffungs- und Herstellungskosten	305.583	302.617	298.343,00
	Summe 5.2	305.583	302.617	298.343,00
	Summe 5	634.042	626.654	643.898,00
	Summe Ausgaben	1.588.781	1.549.638	1.516.298,99
C.	Abgleich			
	Summe Einnahmen	1.458.209	1.460.261	1.478.666,36
	Summe Ausgaben	1.588.781	1.549.638	1.516.298,99
	Differenz Kostendeckungsgrad	130.572- 91,78 %	89.377- 94,23 %	37.632,63- 97,52 %

Verzeichnis der Kostenrechnenden Einrichtungen 2023 - Modell 1 aus den rechtskräftigen Vorjah		Beträge in EUR		
Einrichtung: 71 Kleineiheiten				
Gliederung 7196	Gliederungstext Abwassereinleitung			
Gruppierung	Gruppierungstext	Ansatz 2023	Ansatz 2022	Ergebnis 2021
A. Einnahmen				
1.	Benutzungsgebühren u. ä. Entgelte (Gr. 11)			
1116	Abgaben von Abwassereinleitern	325	340	340,10
	Summe 1	325	340	340,10
2.	Erstattungen			
2.1	Erstattungen o. Innere Verrechnungen (UGr. 160 - 168)			
	Kein Ansatz			
	Summe 2.1	-	-	-
2.2	Innere Verrechnungen (UGr. 169)			
	Kein Ansatz			
	Summe 2.2	-	-	-
	Summe 2	-	-	-
3.	Zuweisungen, Zuschüsse f. lfd. Zwecke (Gr. 17)			
	Kein Ansatz			
	Summe 3	-	-	-
4.	Sonstige Einnahmen			
	Kein Ansatz			
	Summe 4	-	-	-
	Summe Einnahmen	325	340	340,10
B. Ausgaben				
1.	Betriebskosten			
1.1	Personalausgaben (HGr. 4)			
	Kein Ansatz			
	Summe 1.1	-	-	-
1.2	Sachausgaben (Gr. 52 - 66)			
6495	Abwasserabgabe (z.B. für eigene Einrichtungen)	30.000	28.500	26.914,10
6496	Weiterleitung der Abwasserabgabe (vgl. UGr 1116)	325	320	312,93
	Summe 1.2	30.325	28.820	27.227,03

Verzeichnis der Kostenrechnenden Einrichtungen 2023 - Modell 1 aus den rechtskräftigen Vorjah				Beträge in EUR
Einrichtung: 71 Kleineiheiten				
Gruppierung	Gruppierungstext	Ansatz 2023	Ansatz 2022	Ergebnis 2021
	Summe 1	30.325	28.820	27.227,03
2.	Erstattungen			
2.1	Erstattungen o. Innere Verrechnungen (UGr. 670 - 678)			
	Kein Ansatz			
	Summe 2.1	-	-	-
2.2	Innere Verrechnungen (UGr. 679)			
	Kein Ansatz			
	Summe 2.2	-	-	-
	Summe 2	-	-	-
3.	Unterhaltungskosten (Gr. 50/51)			
	Kein Ansatz			
	Summe 3	-	-	-
4.	Zuweisung und Zuschüsse (HGr. 7)			
	Kein Ansatz			
	Summe 4	-	-	-
5.	Kalkulatorische Kosten			
5.1	Zinsen (UGr. 685)			
	Kein Ansatz			
	Summe 5.1	-	-	-
5.2	Abschreibungen (UGr. 680, 681)			
	Kein Ansatz			
	Summe 5.2	-	-	-
	Summe 5	-	-	-
	Summe Ausgaben	30.325	28.820	27.227,03
C.	Abgleich			
	Summe Einnahmen	325	340	340,10
	Summe Ausgaben	30.325	28.820	27.227,03
	Differenz	30.000-	28.480-	26.886,93-
	Kostendeckungsgrad	1,07 %	1,18 %	1,25 %

Verzeichnis der Kostenrechnenden Einrichtungen 2023 - Modell 1 aus den rechtskräftigen Vorjah		Beträge in EUR		
Einrichtung: 75 Bestattungswesen				
Gliederung 7500	Gliederungstext Bestattungswesen			
Gruppierung	Gruppierungstext	Ansatz 2023	Ansatz 2022	Ergebnis 2021
A. Einnahmen				
1. Benutzungsgebühren u. ä. Entgelte (Gr. 11)				
1141	Bestattungsgebühren	10.000	6.000	6.765,00
1142	Grabgebühren	50.000	30.000	32.304,00
	Summe 1	60.000	36.000	39.069,00
2. Erstattungen				
2.1 Erstattungen o. Innere Verrechnungen (UGr. 160 - 168)				
1610	vom Land	30	30	31,24
	Summe 2.1	30	30	31,24
2.2 Innere Verrechnungen (UGr. 169)				
Kein Ansatz				
	Summe 2.2	-	-	-
	Summe 2	30	30	31,24
3. Zuweisungen, Zuschüsse f. lfd. Zwecke (Gr. 17)				
Kein Ansatz				
	Summe 3	-	-	-
4. Sonstige Einnahmen				
Kein Ansatz				
	Summe 4	-	-	-
	Summe Einnahmen	60.030	36.030	39.100,24
B. Ausgaben				
1. Betriebskosten				
1.1 Personalausgaben (HGr. 4)				
4100	Beamtenbezüge	0	6.300	6.201,21
4140	Entgelte für tariflich Beschäftigte	50.500	14.200	20.366,71
4160	Beschäftigungsentgelte und dgl	0	0	350,00
4300	Beiträge zu Versorgungskassen 'Beamte'	0	2.500	1.496,00
4340	Beiträge zu Versorgungskassen 'Tariflich Beschäftigte'	3.700	700	1.497,85
4380	Beiträge zu Versorgungskassen 'Sonstige'	0	0	0,00
4440	Beiträge zur gesetzlichen Sozialversicherung 'Tariflich Beschäftigte'	10.800	3.600	4.683,86

Verzeichnis der Kostenrechnenden Einrichtungen 2023 - Modell 1 aus den rechtskräftigen Vorjah				Beträge in EUR
Einrichtung: 75 Bestattungswesen				
Gruppierung	Gruppierungstext	Ansatz 2023	Ansatz 2022	Ergebnis 2021
4480	Beiträge zur gesetzlichen Sozialversicherung 'Sonstige'	0	0	0,00
	Summe 1.1	65.000	27.300	34.595,63
1.2	Sachausgaben (Gr. 52 - 66)			
5400	Bewirtschaftung der Grundstücke und Gebäude	10.000	10.000	6.930,92
5440	Strom, Gas, Wasser/Abwasser etc.	4.000	-	-
6620	Vermischte Ausgaben	0	5.000	1.273,30
	Summe 1.2	14.000	15.000	8.204,22
	Summe 1	79.000	42.300	42.799,85
2.	Erstattungen			
2.1	Erstattungen o. Innere Verrechnungen (UGr. 670 - 678)			
	Kein Ansatz			
	Summe 2.1	-	-	-
2.2	Innere Verrechnungen (UGr. 679)			
6792	Innere Verrechnungen: Verwaltungskostenbeiträge	1.300	1.300	1.288,00
	Summe 2.2	1.300	1.300	1.288,00
	Summe 2	1.300	1.300	1.288,00
3.	Unterhaltungskosten (Gr. 50/51)			
5100	Unterhalt des sonstigen unbeweglichen Vermögens	30.000	5.000	3.971,16
	Summe 3	30.000	5.000	3.971,16
4.	Zuweisung und Zuschüsse (HGr. 7)			
7000	Zuschüsse für lfd. Zwecke an Wohlfahrtsverbände u. ä. sowie deren Einrichtungen	260	260	253,00
	Summe 4	260	260	253,00
5.	Kalkulatorische Kosten			
5.1	Zinsen (UGr. 685)			
6850	Verzinsung des Anlagekapitals	38.464	45.364	45.364,00
	Summe 5.1	38.464	45.364	45.364,00
5.2	Abschreibungen (UGr. 680, 681)			
6800	Abschreibungen auf Anschaffungs- und Herstellungskosten	5.712	5.712	5.712,00

Verzeichnis der Kostenrechnenden Einrichtungen 2023 - Modell 1 aus den rechtskräftigen Vorjah				Beträge in EUR
Einrichtung: 75 Bestattungswesen				
Gruppierung	Gruppierungstext	Ansatz 2023	Ansatz 2022	Ergebnis 2021
	Summe 5.2	5.712	5.712	5.712,00
	Summe 5	44.176	51.076	51.076,00
	Summe Ausgaben	154.736	99.936	99.388,01
C. Abgleich	Summe Einnahmen	60.030	36.030	39.100,24
	Summe Ausgaben	154.736	99.936	99.388,01
	Differenz	94.706-	63.906-	60.287,77-
	Kostendeckungsgrad	38,80 %	36,05 %	39,34 %

Verzeichnis der Kostenrechnenden Einrichtungen 2023 - Modell 1 aus den rechtskräftigen Vorjah		Beträge in EUR		
Einrichtung: 88 Bebauter Grundbesitz				
Gliederung 8800	Gliederungstext Bebauter Grundbesitz			
Gruppierung	Gruppierungstext	Ansatz 2023	Ansatz 2022	Ergebnis 2021
A. Einnahmen				
1.	Benutzungsgebühren u. ä. Entgelte (Gr. 11)			
	Kein Ansatz			
	Summe 1	-	-	-
2.	Erstattungen			
2.1	Erstattungen o. Innere Verrechnungen (UGr. 160 - 168)			
	Kein Ansatz			
	Summe 2.1	-	-	-
2.2	Innere Verrechnungen (UGr. 169)			
	Kein Ansatz			
	Summe 2.2	-	-	-
	Summe 2	-	-	-
3.	Zuweisungen, Zuschüsse f. lfd. Zwecke (Gr. 17)			
	Kein Ansatz			
	Summe 3	-	-	-
4.	Sonstige Einnahmen			
1411	Mieten aus Wohnungen und ähnl.	84.470	140.000	186.832,83
1510	Ersätze für allgemeine sächliche Ausgaben	1.000	2.000	2.548,37
1520	Ersätze für Bewirtschaftungskosten	1.500	1.500	-
	Summe 4	86.970	143.500	189.381,20
	Summe Einnahmen	86.970	143.500	189.381,20
B. Ausgaben				
1.	Betriebskosten			
1.1	Personalausgaben (HGr. 4)			
	Kein Ansatz			
	Summe 1.1	-	-	-
1.2	Sachausgaben (Gr. 52 - 66)			
5410	Haus-, Grundstückslisten	6.000	9.800	9.591,05
5420	Heizungskosten	7.000	10.000	13.144,81

Verzeichnis der Kostenrechnenden Einrichtungen 2023 - Modell 1 aus den rechtskräftigen Vorjah				Beträge in EUR
Einrichtung: 88 Bebauter Grundbesitz				
Gruppierung	Gruppierungstext	Ansatz 2023	Ansatz 2022	Ergebnis 2021
5440	Strom, Gas, Wasser/Abwasser etc.	15.000	30.000	25.146,90
5460	Versicherung von Gebäuden und Grundstücken	4.300	3.200	4.070,22
5490	Sonstige Bewirtschaftung der Grundstücke und Gebäude	6.000	4.500	5.438,16
6413	Umsatzsteuer	0	-	-
	Summe 1.2	38.300	57.500	57.391,14
	Summe 1	38.300	57.500	57.391,14
2.	Erstattungen			
2.1	Erstattungen o. Innere Verrechnungen (UGr. 670 - 678)			
	Kein Ansatz			
	Summe 2.1	-	-	-
2.2	Innere Verrechnungen (UGr. 679)			
	Kein Ansatz			
	Summe 2.2	-	-	-
	Summe 2	-	-	-
3.	Unterhaltungskosten (Gr. 50/51)			
5010	Unterhalt	10.000	40.000	49.964,92
	Summe 3	10.000	40.000	49.964,92
4.	Zuweisung und Zuschüsse (HGr. 7)			
	Kein Ansatz			
	Summe 4	-	-	-
5.	Kalkulatorische Kosten			
5.1	Zinsen (UGr. 685)			
6850	Verzinsung des Anlagekapitals	13.999	40.121	40.121,00
	Summe 5.1	13.999	40.121	40.121,00
5.2	Abschreibungen (UGr. 680, 681)			
6800	Abschreibungen auf Anschaffungs- und Herstellungskosten	1.293	2.649	13.099,00
	Summe 5.2	1.293	2.649	13.099,00
	Summe 5	15.292	42.770	53.220,00
	Summe Ausgaben	63.592	140.270	160.576,06

Verzeichnis der Kostenrechnenden Einrichtungen 2023 - Modell 1 aus den rechtskräftigen Vorjah				Beträge in EUR
Einrichtung: 88 Bebauter Grundbesitz				
Gruppierung	Gruppierungstext	Ansatz 2023	Ansatz 2022	Ergebnis 2021
C. Abgleich				
	Summe Einnahmen	86.970	143.500	189.381,20
	Summe Ausgaben	63.592	140.270	160.576,06
	Differenz	23.378	3.230	28.805,14
	Kostendeckungsgrad	136,76 %	102,30 %	117,94 %

Innere Verrechnungen

Markt Bad Abbach

2023

Innere Verrechnungen 2023 - Modell 1 aus den rechtskräftigen Vorjahreswerten kopiert								Beträge in EUR	
	Unter- gruppe	Unter- abschnitt	Ansatz 2023	Unter- abschnitt	Ansatz 2023	Unter- abschnitt	Ansatz 2023	Unter- abschnitt	Ansatz 2023
Einnahmen	1690	7000	146.349						
	1691	5700	45.000	6300	10.000				
	1692	0200	1.300	0341	29.843				
	1696	6300	5.000						
	Summe Einnahmen:		237.492						
Ausgaben	6790	6300	146.349						
	6791	3400	5.000	6300	45.000	8600		5.000	
	6792	7000	29.843	7500	1.300				
	6796	0600	5.000						
	Summe Ausgaben:		237.492						
	Summe Einnahmen:		237.492						
	Summe Ausgaben:		237.492						
	Differenz:		0						

Anlagen zum Haushaltsplan 2023

1. Übersicht über den voraussichtlichen Stand der Schulden
Kreditähnliche Verpflichtungen
2. Übersicht über den voraussichtlichen Stand der Rücklagen
3. Zusammenstellung der Kredite
4. Übersicht über die Entwicklung der Steuereinnahmen
5. Übersicht über Beiträge und freiwillige Zuwendungen
6. Anlagenachweis und Verzinsung des Anlagekapitals -
Inselbad
7. Anlagenachweis und Verzinsung des Anlagekapitals -
Abwasserbeseitigung
8. Anlagenachweis und Verzinsung des Anlagekapitals -
Friedhöfe
9. Anlagenachweis und Verzinsung des Anlagekapitals -
Mietwohnungen
10. Stellenplan

**Übersicht über den voraussichtlichen Stand der Schulden
(§ 2 Abs. 2 Nr. 3 KommHV-Kameralistik)**

Art	Stand zu Beginn des Vorjahres	Stand zu Beginn des Haushaltsjahres 01.01.2023				Zugang	Voraus-sichtlicher Abgang	Stand nach Ablauf des Haushalts-jahres
		Mit Restlaufzeit						
	01.01.2022	bis zu 1 Jahr	1 bis 5 Jahren	mehr als 5 Jahre	Gesamt- betrag	in 1.000 €		
1. Schulden aus Krediten von/vom								
1.1 Bund, LAF, ERP-Sonderver- mögen								
1.2. Land								
1.3 Gemeinden und Gemeindever- bände								
1.4 Zweckverband u. dgl.								
1.5 sonstigen öffentlichen Bereich								
1.6 Kreditmarkt	12.017.703,16 €	19.515,00 €	742.052,46 €	10.034.945,68 €	10.796.513,14 €	7.280 €	1.250 €	16.826.522,10 €
Summe:	12.017.703,16 €	19.515,00 €	742.052,46 €	10.034.945,68 €	10.796.513,14 €	7.280 €	1.250 €	16.826.522,10 €
davon entfallen auf Maßnahmen, die überwiegend aus Entgelten Dritter finanziert werden (Anlage 4 zu § 5 KommHV-	1.177.776,21 €						198	779.813,81 €

Kameralistik - AllgZVKommGrPI- Nr. 3.3)								
2. Innere Darlehen aus Sonderrück- lagen 3. Äußere Kassen- kredite								

Schulden vergleichbarer Gemeinden zum 31.12.2020

Gemeinden im Landkreis Kelheim zwischen 10.000 - 20.000 Einwohner ohne Schulverbände und ausgelagerte Betriebe			
	EWO 30.06.2020	insgesamt in 1.000 €	pro Einwohner
Markt Bad Abbach	12.499	8.958	717,00
Stadt Abensberg	14.094	2.888	205,00
Stadt Kelheim	16.714	5.802	347,00
Stadt Mainburg	15.137	1.810	120,00
Stadt Neustadt	14.529	2.340	161,00
Durchschnitt im LKR KEH	123.110	28.470	231,00

Kreditähnliche Verpflichtungen

Art	Zahlungen im Vorjahr		Voraussichtliche Zahlungen im Haushaltsjahr		Stand der Verpflichtungen zu Beginn des Haushaltsjahres 01.01.2023	Voraussichtlicher Zugang	Voraussichtlicher Abgang	Stand der Verpflichtungen nach Ablauf des Haushaltsjahres 31.12.2023
	Gesamtbetrag	Investiver Anteil	Gesamtbetrag	Investiver Teil				
1	2a	2b	3a	3b	4	5	6	7
4. Kreditähnliche Verpflichtungen; Sicherheiten, sonstige Haftungsverhältnisse								
4.1 Belastungen aus Rechtsgeschäften, die Kreditaufnahmen wirtschaftlich gleichkommen (Art. 72 Abs. 1 GO) insbesondere								
4.1.1 Leasinggeschäfte	11.003,00 €		16.718,00 €		52.630,66 €			35.912,66 €
4.2 Verpflichtungen nach Art 72 Abs. 2 GO und sonstige Verpflichtungen, die zu einer Inanspruchnahme der Kommune führen können					1.730.000,00 €			1.730.000,00 €
4.2.1 Bürgschaften								

Übersicht

über den voraussichtlichen Stand der Rücklagen

Art	Stand zu Beginn des Vorjahres 01.01.2022	Voraussichtlicher Stand zu Beginn des Haushaltsjahres 01.01.2023
Allgemeine Rücklage	241.973,84 €	241.973,84 €
Investitionsmaßnahmen	2.661.506,57 €	3.449.338,53 €
Gebührenausgleichsrücklage, Abwasser	161.606,79 €	113.294,22 €
Gebührenausgleichsrücklage, Bestattung		
Mietkautionen	- €	2.664,99 €
Summe:	3.065.087,20 €	3.807.271,58 €

Nachrichtlich:

Ausgaben des Verwaltungshaushalts der letzten 3 Jahre		
2022	25.500.920 €	(Haushaltsplanansatz)
2021	24.008.872 €	(Haushaltsplanansatz)
2020	23.043.230 €	(Haushaltsplanansatz)
Summe:	72.553.022 €	
Durchschnitt der letzten 3 Jahre:	24.184.341 €	
Hiervon 1 v. H.:	241.843 €	

Zusammenstellung der Kredite

(Haushaltsplan 2023)

Markt Bad Abbach

Kredite 2023

Verwendung des Kredits	Zins grupp. o.9121.	Gläubiger	Laufzeit	Zinssatz	Nennbetrag in €	Voraussichtl. Stand 31.12.2022 in €	Zinsen und Verw. Kosten in €	Tilgung in €	Zinsen und Tilgung in €	Voraussichtl. Stand 31.12.2023 in €	Leistungen Dritter in €
Darl. Nr. 1 Sanierung Schulen 2 138 407 4	8070	Liga Bank Regensburg fest bis 30.05.2027	2027	2,10	1.200.000,00	299.069,34	5.909,60	71.010,40	76.920,00	228.058,94	
					1.200.000,00	299.069,34	5.909,60	71.010,40	76.920,00	228.058,94	
Darl. Nr. 2 Städtebausanierungs maßnahmen 671 710 086 8	8070	Sparkasse B. A. fest bis 30.06.2021	2031	0,195	1.227.100,52	506.851,84	959,29	59.629,64	60.588,93	447.222,20	
					1.227.100,52	506.851,84	959,29	59.629,64	60.588,93	447.222,20	
Darl. Nr. 6 Kindergartenbau 120 110 523	8070	Raiffeisenbank Bad Abbach-Saal eG Umschuldung	2033	1,75	950.000,00	418.000,00	6.982,51	38.000,00	44.982,51	380.000,00	
					950.000,00	418.000,00	6.982,51	38.000,00	44.982,51	380.000,00	
Darl. Nr. 8 Kanalisation Oberndorf/Poikam 302 080 860 5	8070	Genossenschafts- hypothekenbank fest bis 31.12.2025	2026	4,22	850.000,00	134.210,56	5.191,71	44.736,84	49.928,55	89.473,72	
Darl. Nr.12 Kanalisation Oberndorf/Poikam 302 080 860 4	8070	Genossenschafts- hypothekenbank fest bis 30.06.2025	2025	3,39	1.000.000,00	128.204,98	3.911,53	51.282,06	55.193,59	76.922,92	
Darl. Nr. 14 Kanalisation Sanierung/RÜB 671 710 087 6	8070	Sparkasse B. A. fest bis 30.06.2031	2031	0,195	818.067,01	337.979,47	639,68	39.762,30	40.401,98	298.217,17	
Darl. Nr. 15 Kanalisation Sanierung/RÜB 3 322 359 500	8070	DZ HYP fest bis 30.12.2028	2028	0,51	1.200.000,00	378.400,00	543,90	63.200,00	63.743,90	315.200,00	
					3.868.067,01	978.795,01	10.286,82	198.981,20	209.268,02	779.813,81	0,00

Verwendung des Kredits	Zins grupp. o.9121.	Gläubiger	Laufzeit	Zinssatz	Nennbetrag in €	Voraussichtl. Stand 31.12.2022 in €	Zinsen und Verw. Kosten in €	Tilgung in €	Zinsen und Tilgung in €	Voraussichtl. Stand 31.12.2023 in €	Leistungen Dritter in €
Darl. Nr. 17 Investitionsmaßnahmen 1995 6 717 107 988	8070	Sparkasse Kelheim fest bis 30.06.2031	2031	0,195	1.022.583,77	404.867,84	766,28	47.631,52	48.397,80	357.236,32	
Darl. Nr. 18 Investitionsmaßnahmen 1996 398 417 200	8070	NRW Bank bis 15.02.2039	2039	0,99	1.482.746,46	853.575,07	8.269,69	48.693,49	56.963,18	804.881,58	
Darl. Nr. 19 Investitionsmaßnahmen 2002 6 717 149 675	8070	Sparkasse Kelheim fest bis 30.12.2027	2037	2,15	850.000,00	373.796,88	7.825,40	26.200,00	34.025,40	347.596,88	
Darl. Nr. 20 Investitionsmaßnahmen 2003 6 717 165 135	8070	Sparkasse Kelheim fest bis 30.05.2028	2036	2,28	950.000,00	561.708,00	12.525,50	33.074,50	45.600,00	528.633,50	
					4.305.330,23	2.193.947,79	29.386,87	155.599,51	184.986,38	2.038.348,28	
Darl. Nr. 22 Darlehensübernahme Aufl. Zweckverb. 753/1050228	8070	Bay. Landesbank München, fest bis 30.12.2033	2033	4,43	1.400.000,00	758.170,75	32.925,12	57.024,88	89.950,00	701.145,87	
					1.400.000,00	758.170,75	32.925,12	57.024,88	89.950,00	701.145,87	
Darl. Nr. 23 Investitionsmaßnahmen 2010 286/1050228	8070	Bayerische Landesbank fest bis 30.12.2031	2031	2,58	890.000,00	400.500,00	10.045,88	44.500,00	54.545,88	356.000,00	
					890.000,00	400.500,00	10.045,88	44.500,00	54.545,88	356.000,00	

Verwendung des Kredits	Zins grupp. o.9121.	Gläubiger	Laufzeit	Zinssatz	Nennbetrag in €	Voraussichtl. Stand 31.12.2022 in €	Zinsen und Verw. Kosten in €	Tilgung in €	Zinsen und Tilgung in €	Voraussichtl. Stand 31.12.2023 in €	Leistungen Dritter in €
Darl. Nr. 25 Investitionsmaßnahme Straßenbeleuchtung Nr. 1132715	8070	KfW Bankengruppe fest bis 15.08.2023	2023	0,56	208.218,00	19.515,00	57,76	19.515,00	19.572,76	0,00	
					208.218,00	19.515,00	57,76	19.515,00	19.572,76	0,00	
Darl. Nr. 26 Generalsanierung und Erweiterung AMS/GS Nr. 221 384 074	8070	Liga Bank fest bis 31.05.2030	2030	0,19	1.940.000,00	1.455.000,00	2.626,28	194.000,00	196.626,28	1.261.000,00	
					1.940.000,00	1.455.000,00	2.626,28	194.000,00	196.626,28	1.261.000,00	
Darl. Nr. 27 Generalsanierung und Erweiterung AMS/GS Nr. 321 384 074	8070	Liga Bank fest bis 30.03.2046	2046	0,52	4.050.000,00	3.766.663,38	19.270,92	161.906,64	181.177,56	3.604.756,74	
					4.050.000,00	3.766.663,38	19.270,92	161.906,64	181.177,56	3.604.756,74	

Zusammenstellung

Abschnitt	Nennbetrag in €	Stand am 31.12.2022 in €	Zinsen und Verw. Kosten in €	Tilgung in €	Zinsen und Tilgung in €	Voraussichtl. Stand 31.12.2023 in €	Leistungen Dritter in €
Schule	1.200.000,00	299.069,34	5.909,60	71.010,40	76.920,00	228.058,94	
Schulzentrum BA I	5.990.000,00	5.221.663,38	21.897,20	355.906,64	377.803,84	4.865.756,74	
Straßenbau	1.227.100,52	506.851,84	959,29	59.629,64	60.588,93	447.222,20	
Kindertagesstätte	950.000,00	418.000,00	6.982,51	38.000,00	44.982,51	380.000,00	
Kanalisation	3.868.067,01	978.795,01	10.286,82	198.981,20	209.268,02	779.813,81	
Investitionsmaß- nahmen 1990/2004	4.305.330,23	2.193.947,79	29.386,87	155.599,51	184.986,38	2.038.348,28	
Darlehensübernahme Zweckverband	1.400.000,00	758.170,75	32.925,12	57.024,88	89.950,00	701.145,87	
Investitionsmaß- nahmen 2010/2011	890.000,00	400.500,00	10.045,88	44.500,00	54.545,88	356.000,00	
Investitionsmaß- nahme Straßenbel.	208.218,00	19.515,00	57,76	19.515,00	19.572,76	0,00	
Summe:	20.038.715,76	10.796.513,11	118.451,05	1.000.167,27	1.118.618,32	9.796.345,84	

Aufschlüsselung					
0.9121.8000					
1.9121.9706					
0.9121.8010					
1.9121.9710					
0.9121.8070			118.451,05		
1.9121.9776				1.000.167,27	
Summe:			118.451,05	1.000.167,27	

Entwicklung der Steuereinnahmen

Haushaltsstelle	Einnahmen	Haushaltsplanansatz 2023	Haushaltsjahr 2018	Haushaltsjahr 2019	Haushaltsjahr 2020	Haushaltsjahr 2021	Haushaltsjahr 2022
0.9000.0001	Grundsteuer A	92.000,00 €	93.776,60 €	93.858,34 €	92.750,40 €	92.936,83 €	92.329,29 €
0.9000.0010	Grundsteuer B	1.235.000,00 €	1.171.316,84 €	1.192.693,83 €	1.208.426,51 €	1.213.727,43 €	1.239.783,55 €
0.9000.0030	Gewerbesteuer	3.400.000,00 €	2.274.721,22 €	2.554.875,66 €	2.813.643,44 €	3.221.577,69 €	3.612.729,68 €
0.9000.0100	Einkommensteuerbeteiligung	10.264.092,00 €	8.928.841,00 €	9.379.941,00 €	8.910.642,00 €	9.606.647,00 €	10.099.486,00 €
0.9000.0120	Umsatzsteuerbeteiligung	394.135,00 €	383.516,00 €	423.268,00 €	462.528,00 €	465.536,00 €	418.721,00 €
0.9000.0220	Hundesteuer	40.000,00 €	22.570,78 €	23.307,10 €	23.840,00 €	25.360,00 €	41.100,00 €
0.9000.0410	Schlüsselzuweisungen	3.794.408,00 €	2.757.328,00 €	3.043.544,00 €	3.260.488,00 €	3.170.980,00 €	3.588.888,00 €
0.9000.0610	Finanzzuweisungen	230.580,00 €	218.537,55 €	227.173,86 €	504.112,62 €	246.841,86 €	243.532,60 €
0.9000.0615	Einkommensteuerersatzleist.	801.109,00 €	670.889,00 €	672.026,00 €	655.187,00 €	646.457,00 €	822.283,00 €
0.9000.0616	Grunderwerbsteuerbeteiligung	260.000,00 €	211.227,24 €	255.872,35 €	395.842,22 €	334.627,73 €	265.019,68 €
0.9000.0813	Kommunale Verkehrsüberw.	80.000,00 €	- €	- €	2.041,60 €	36.635,83 €	187.327,50 €
0.9000.0814	Kommunale Verkehrsüberw.	81.000,00 €	- €	- €	- €	- €	- €
	Summe der Einnahmen:	20.672.324,00 €	16.732.724,23 €	17.866.560,14 €	18.329.501,79 €	19.061.327,37 €	20.611.200,30 €
	Ausgaben						
0.9000.8100	Gewerbesteuerumlage	305.000,00 €	396.030,00 €	392.170,00 €	294.891,00 €	249.828,00 €	330.413,00 €
0.9000.8321	Kreisumlage	7.562.061,00 €	5.520.257,14 €	5.654.160,66 €	5.829.354,96 €	5.900.980,68 €	6.740.003,18 €
	Summe der Ausgaben:	7.867.061,00 €	5.916.287,14 €	6.046.330,66 €	6.124.245,96 €	6.150.808,68 €	7.070.416,18 €
	Verbleibende Steuereinnahmen	12.805.263,00 €	10.816.437,09 €	11.820.229,48 €	12.205.255,83 €	12.910.518,69 €	13.540.784,12 €

2023

Beiträge und Zuwendungen 2023

Haushaltsstelle	Empfänger	Betrag	Gesamtbetrag
0.0200.6400	Kommunale Haftpflichtversicherung	54.200,00 €	
0.0200.6400	Rechtsschutzversicherung	13.160,00 €	
0.0200.6400	Pauschale Elektronikversicherung	3.920,00 €	
0.0200.6400	Kommunale Unfallversicherung	50.150,00 €	121.430,00 €
0.0200.6610	Kreisverkehrswacht Kelheim	26,00 €	
0.0200.6610	Kommunaler Arbeitgeberverband	1.200,00 €	
0.0200.6610	Freunde der Universität Regensburg	205,00 €	
0.0200.6610	BGMT Mitgliedsbeitrag	4.210,00 €	
0.0200.6610	ARGE GL Bayern	90,00 €	
0.0200.6610	KGSt Beitrag	950,00 €	6.681,00 €
0.0331.6400	Kassenversicherung	11.200,00 €	11.200,00 €
0.0331.6611	Bay. Kommunalen Prüfungsverband	5.460,00 €	5.460,00 €
0.0501.6610	Mitgliedsbeitrag LRA KEH Standesamt	110,00 €	
0.0501.6610	Beitrag Personenstandsregister AKDB	1.100,00 €	1.210,00 €
0.1142.6610	Energieagentur Regensburg	1.270,00 €	1.270,00 €
0.1301.6610	Beitrag an den Verein Bayer. Feuerwehrrholungsheime e. V.	243,00 €	
0.1301.6610	Kreisfeuerwehrverband Kelheim	868,00 €	1.111,00 €
0.1491.6610	THW Kelheim	1.000,00 €	1.000,00 €
0.2500.6610	Förderver. Berufsschule Landkreis Kelheim	30,00 €	
0.2500.6610	Schullandheimwerk Opf.-Ndb. e. V.	82,00 €	112,00 €
0.3410.6610	Bay. Landesverein für Heimatpflege	50,00 €	
0.3410.6610	Kulturförderverein Kelheim u. Umgebung e. V.	60,00 €	
0.3410.6610	Historischer Verein für Ndb. e. V.	20,00 €	130,00 €
0.3600.6610	Bund Naturschutz in Bayern e. V.	40,00 €	
0.3600.6610	VÖF Beitrag	8.000,00 €	
0.3600.6610	VÖF Beitrag - Finanzierungsbeitrag 2022	370,00 €	
0.3600.6610	Verein Schutz der Bergwelt	77,00 €	8.487,00 €
0.3650.7110	Beitrag für Denkmalpflege	9.300,00 €	9.300,00 €
0.4700.6610	Bayerisches Rotes Kreuz, Mitgliedsbeitrag	1.700,00 €	1.700,00 €
0.4700.7000	Alfons-Goppel-Stiftung	185,00 €	
0.4700.7000	Bay. Rotes Kreuz, Umlage f. Sanitätsber.	2.784,00 €	
0.4700.7000	Weißer Ring	52,00 €	3.021,00 €
0.5601.6610	Sportplatzpflegegemeinschaft	100,00 €	100,00 €
0.5700.6610	Dt. Gesellschaft für das Badewesen e. V.	460,00 €	460,00 €
0.7000.6610	Dt. Vereinigung Wasserwirtschaft, Abwasser	370,00 €	
0.7000.6610	ARE Ndb-Opf Wasser- und Entsorgungsunternehmen	52,00 €	422,00 €
0.7500.7000	Beitrag zum Volksbund Deutsche Kriegsgräberfürsorge	260,00 €	260,00 €
0.7901.6610	Tourismusverband Landkreis Kelheim	3.100,00 €	
0.7901.6610	Bayerisches Thermenland Umlage 2022	500,00 €	
0.7901.6610	Tourismusverband LK KEH - Deutsche Donau Touris.	819,00 €	
0.7901.6610	Bayerischer Heilbäderverband Beitrag 2022	2.700,00 €	
0.7901.6610	Tourismusverband LK KEH, Pilgerweg Via Nova	250,00 €	
0.7901.6610	Tourismusverband Ostbayern	3.200,00 €	10.569,00 €

Kalkulatorische Kosten Naturschwimmbad Abschreibungen

Bezeichnung		AfA	Anschaffungswert (Stand 01.01.2023)	Abschreibungs- betrag
Außenanlagen			1.934.739 €	
abzüglich Zuschüsse	59,78		556.506 €	
verbleiben		3,00%	1.378.233 €	41.347 €
Gebäude			1.014.679 €	
abzüglich Zuschüsse	31,35		291.861 €	
verbleiben		2,00%	722.818 €	14.456 €
Techn. Ausrüstung			286.997 €	
abzüglich Zuschüsse	8,87		82.551 €	
verbleiben		5,00%	204.446 €	10.222 €
Zwischensumme			3.236.415 €	
Geräte		10,00%	56.699 €	- €
Reinigungsroboter		14,28%	34.005 €	4.858 €
Rasenmähertraktor		11,11%	15.337 €	1.704 €
Kassenautomat		12,00%	52.038 €	6.505 €
VW Caddy		16,67%	12.084 €	2.014 €
Grundstücke			268.900 €	
Gesamtinvestitionen	100,00		3.675.478 €	81.107 €

Finanzierung:		in %	
Zuwendungen		25,33	930.918 €
Eigenmittel		74,67	2.744.560 €
Summe:		100,00	3.675.478 €

Verzinsung des Anlagekapitals

Bezeichnung		Zinssatz	Stand 01.01.2023	Zinsen
Anlagevermögen			3.675.478 €	
abzüglich				
Grundstücke			268.900 €	
Zuschüsse			930.918 €	
verbleiben:			2.475.660 €	
Gesamtsumme:			3.675.478 €	
Restbuchwert 31.12.2022			1.432.322 €	
durchschnittl. Gebund. Kapital		3,00%	1.466.833 €	44.005 €
Grundstücke		5,00%	268.900 €	13.445 €
Summe:				57.450 €

0.5700.6800/0.9151.2700

0.5700.6850/0.9151.2750

Kalkulatorische Kosten Abwasserbeseitigung

Bezeichnung	AfA	Anschaffungswert (Stand 01.01.2023)	Abschreibungs- betrag
Kanäle/Schächte/Sonderbauwerke		37.945.799 €	
<i>Kanäle</i>		30.034.255 €	
abzüglich Straßenentwäss.anteil		6.445.283 €	
<i>Sonderbauwerke</i>		6.825.551 €	
abzüglich Straßenentwäss.anteil		1.717.830 €	
<i>Grundstücksanschlüsse</i>		1.085.993 €	
verbleiben		29.782.686 €	
Zuschüsse		5.977.299 €	
Zuwendungen Dritter		5.031.590 €	
Beiträge		8.839.110 €	
verbleiben:	1,50%	9.934.687 €	149.020 €
Kläranlagen		11.221.041 €	
abzüglich:			
Zuschüsse		5.072.968 €	
Zuwendungen Dritter		343.033 €	
Beiträge		1.756.309 €	
verbleiben:	3,33%	4.048.731 €	134.823 €
Betriebsausstattung		327.500 €	
abzüglich Straßenentw.anteil		81.874 €	
verbleiben:		245.626 €	
Zuwendung Dritter		28.224 €	
verbleiben:	10,00%	217.402 €	21.740 €
Grundstücke		226.836 €	
Gesamtinvestitionen		41.476.189 €	305.583 €

Finanzierung:	in %	
Zuwendungen	26,64	11.050.267 €
Finanzierung Bauträger	14,06	5.830.004 €
Beiträge	28,17	11.684.405 €
Kredite	9,33	3.868.067 €
Eigenmittel	21,80	9.043.445 €
Summe:	100,00	41.476.189 €

Verzinsung des Anlagekapitals

Bezeichnung	Zinssatz	Stand 01.01.20223	Zinsen
Anlagevermögen		41.476.189 €	
abzüglich			
Grundstücke		226.836 €	
Zuschüsse		11.050.267 €	
Zuwendungen Dritter		5.830.004 €	
Beiträge		11.684.405 €	
verbleiben:			
Grundstücke	2,50%	12.684.676 €	317.117 €
	5,00%	226.836 €	11.342 €
Gesamtsumme:		41.476.189 €	328.459 €

0.7000.6800/0.9151.2700

0.7000.6850/0.9151.2750

Anlagennachweis Bestattungswesen

Bezeichnung	AfA	Anschaffungswert (Stand 01.01.2023)	Zuwendungen	verbleiben	Abschreibungs- betrag
Leichenhaus	2,00%	13.071 €		13.071 €	- €
Friedhofsanlage einschl. Einfriedung	2,00%	168.880 €	5.113 €	163.767 €	3.275 €
Erweiterung 1984/1985	2,00%	63.041 €		63.041 €	1.261 €
Friedhofsanlage Poikam	2,00%	37.247 €	2.301 €	34.946 €	699 €
Friedhof Lengfeld	2,00%	4.128 €		4.128 €	83 €
Friedhof Oberndorf	2,00%	19.716 €		19.716 €	394 €
Zwischensumme:		306.083 €	7.414 €	298.669 €	5.712 €
Grundstücke		234.086 €		234.086 €	
Grundstücke Bad Abbach (2009)		40.038 €		40.038 €	
Grundstücke Oberndorf		126.023 €		126.023 €	
Zwischensumme:		400.147 €		400.147 €	
Summe:		706.230 €	7.414 €	698.816 €	5.712 €

0.7500.6800/0.9151.2700

Berechnung der Verzinsung des Anlagekapitals

- Bestattungswesen -

	Stand 01.01.2023
Anlagevermögen = Anlagekapital (ohne Grundstücke)	306.083 €
Hiervon bleiben bei der Verzinsung außer Betracht:	
Staatszuschüsse	7.414 €
Bad Abbach 5.113 €	
Poikam 2.301 €	
zu verzinsendes Kapital	298.669 €
Hiervon 3,50 % kalkulatorische Zinsen (1/2 aus 7,00 %)	10.453 €
dazu 7,00 % aus 400.147 € (Grundstückswert)	28.010 €
Summe:	38.464 €

0.7500.6850/0.9151.2750

Anlagennachweis Mietwohnungen

Bezeichnung	AfA	Anschaffungswert (Stand 01.01.2023)	Abschreibungs- betrag
Gerhart-Hauptmann-Straße 19	2,50%	36.148 €	- €
Gerhart-Hauptmann-Straße 21	2,50%	36.148 €	- €
Gerhart-Hauptmann-Straße 23	2,50%	36.148 €	- €
Ziegelfeldstraße 16	2,50%	59.821 €	- €
Ziegelfeldstraße 18	2,50%	65.957 €	- €
Garagen, Ziegelfeldstr.	2,50%	10.737 €	- €
Garagen, Gerhart-Hauptmann-Str.	2,50%	51.720 €	1.293 €
Zwischensumme:		296.679 €	1.293 €
Grundstücke		51.650 €	
Summe:		348.329 €	1.293 €

0.8800.6800/0.9151.2700

Berechnung der Verzinsung des Anlagekapitals

- Mietwohnungen -

	Stand 01.01.2023
Anlagevermögen = Anlagekapital (ohne Grundstücke)	296.679 €
zu verzinsendes Kapital	296.679 €
Hiervon 3,50 % kalkulatorische Zinsen (1/2 aus 7,00 %)	10.384 €
dazu 7,00 % aus 51.650 € (Grundstückswert)	3.616 €
Summe:	13.999 €

0.8800.6850/0.9151.2750

I) Stellenplan

Markt Bad Abbach ¹⁾

1. Beamte

Wahlbeamte und sonstige Beamte (Amtsbezeichnungen ²⁾)	Besoldungsgruppe	Zahl der Stellen ⁵⁾			Zahl der Stellen 2022 ⁶⁾	Zahl der tatsächlich besetzten Stellen am 30.06.2022 ⁶⁾	Erläuterungen
		insgesamt	darunter				
			mit Amtszulage ³⁾	bei Stellenobergrenzen nicht berücksichtigt ⁴⁾			
1	2	3	4	5	6	7	8
Wahlbeamte							
Erster Bürgermeister	B 2	1			1	1	
Sonstige Beamte							
	A 16						
Verwaltungsdirektor	A 15						
Oberverwaltungsräte	A 14	1			1	1	"ku" künftig umzuwandeln
Verwaltungsräte	A 13 ⁹⁾						
Amtsräte	A 12						
Amtmänner	A 11	1				1	
Oberinspektoren	A 10						
Inspektoren	A 9	3			3	3	
Hauptsekretäre	A 8						
Obersekretäre	A 7						
Sekretäre	A 6 ⁹⁾						
Insgesamt:		6	0	0	5	6	

2. Arbeitnehmer, soweit nicht Sozial- oder Erziehungsdienst

Entgeltgruppe / Sondervergütung	Zahl der Stellen 2023 ⁵⁾	Zahl der Stellen 2022 ⁶⁾	Zahl der der Stellen am 30.06.2022 ⁶⁾	Erläuterungen
1	2	3	4	5
15	0	0	0	
14	0	0	0	
13	0	0	0	
12	2	2	2	
11	3	3	1	
10	1	1	1	
9	11	12	11	2 Stellen mit "ku"
8	8,4	7,55	7,55	
7	3,5	3,5	3,5	
6	37,5	34,75	34,25	
5	25,75	24,75	23,75	
4	6,85	6,85	6,85	
3	4,9	4,1	3,15	
2	12,7	12,75	10,2	
1	0	1,3	1,3	
Insgesamt:	116,6	113,55	105,55	

3. Arbeitnehmer im Sozial- oder Erziehungsdienst

Entgeltgruppe / Sondervergütung	Zahl der Stellen 2023 ⁵⁾	Zahl der Stellen 2022 ⁶⁾	Zahl der besetzten Stellen am 30.06.2022 ⁶⁾	Erläuterungen
1	2	3	4	5
S 18				
S 17				
S 16				
S 15				
S 14				
S 13				
S 12	1	0	0	
S 11				
S 10				
S 9				
S 8	1,25	1	1	
S 7				
S 6				
S 5				
S 4				
S 3				
S 2	0,25		0,25	
Insgesamt:	2,5	1	1,25	

II) Ergänzende nachrichtliche Angaben
Teilhaushalte (Doppik) / Abschnitte bzw. Unterabschnitte (Kameralistik)

Teilhaushalt (Doppik)/ Abschnitt bzw. Unterabschnitt (Kameralistik)	Haupt- produkt- bereich Produkt- bereich Produkt- gruppe ¹⁾	Beamte ⁷⁾												Erläuterungen
		Wahl- beamte	Einteilung der Kopfspalte nach Besoldungsgruppen											
1	2	3	4	5	6	7	8	9	10	11	12	13	14	17
		B 2	A 16	A 15	A 14	A 13	A 12	A 11	A 10	A 9	A 8	A 7	A 6	
0000	Gemeindeorgane	1												
0200	Hauptverwaltung				1					1				A 14 "ku" (künftig umzuwandeln)
0331	Kassenverwaltung									1				
6001	Bauverwaltung							1		1				
Insgesamt:		1	0	0	1	0	0	1	0	3	0	0	0	

Teilhaushalt (Doppik)/ Abschnitt bzw. Unterabschnitt (Kameralistik)	Haupt- produkt- bereich Produkt- bereich Produkt- gruppe ¹⁾	Arbeitnehmer, soweit nicht Sozial- und Erziehungsdienst												Erläuterungen
		Einteilung der Kopfspalte nach den Entgeltgruppen, soweit nicht Sozial- und Erziehungsdienst												
1	2	3	4	5	6	8	9	10	11	12	13	14	15	16
		E12	E11	E10	E9**	E8	E7	E6	E5	E4	E3	E2	E1	
0000	Gemeindeorgane													
0200	Hauptverwaltung				4,0000	1,0000		5,6000						** 2 Stellen mit "ku" versehen (künftig umzuwandeln)
0241	Öffentlichkeitsarbeit							0,8000						
0301	Kämmerei	1,0000												
0331	Kassenverwaltung													
0336	Buchungsstelle							1,0000						
0341	Steuerverwaltung					1,0000	0,5000	0,5000						
0501	Standesamt				0,6000	1,0000								
0600	Einr. f. ges. Verwaltung								0,5000			1,4500		
0603	Informationstechnik			1,0000	1,0000									
1301	Feuerlöschwesen							1,0000	0,1500			0,3000		
2110	Grundschule					0,8000		7,8000	0,2500			2,6600		
2130	Mittelschule					1,0000		4,8500	0,2500			6,0200		
3230	Tiergehege									0,5000	1,1000			
3520	Marktbücherei				0,3000	1,0500		0,2000						
5700	Badeanstalten					1,0000		2,0000	4,2000		1,0000	0,1200		
6001	Bauverwaltung	1,0000	1,0000		2,0000			1,6000						
6021	Tiefbauverwaltung		1,0000											
6300	Bauhof				2,0000		2,0000	4,3925	18,8555	5,6588		0,2200		
7000	Abwasserbeseitigung					1,0000		3,0000	1,0000			0,1800		
7280	Wertstoffzentrum								0,3000	0,6000	0,9500			
7500	Friedhof				0,4000			0,1075	0,2445	0,0913	0,4500			
7901	Fremdenverkehr		1,0000			0,5500		1,9500						
8600	Kurhaus				0,7000		1,0000	2,7000			1,4000	1,7500		
Insgesamt:		2,0000	3,0000	1,0000	11,0000	8,4000	3,5000	37,5000	25,7500	6,8501	4,9000	12,7000	0,0000	116,60

Teilhaushalt (Doppik)/ Abschnitt bzw. Unterabschnitt (Kameralistik)	Haupt- produkt- bereich Produkt- bereich Produkt- gruppe ¹⁾	Arbeitnehmer - Sozial- und Erziehungsdienst												Erläuterungen
		Einteilung der Kopfspalte nach den Entgeltgruppen - Sozial- und Erziehungsdienst												
1	2	3	4	5	6	8	9	10	11	12	13	14	15	16
		S12	S11	S10	S9	S8	S7	S6	S5	S4	S3	S2	S1	
2130	Mittelschule					0,3000								
4600	Jugendarbeit	1,0000				0,9500						0,2500		
Insgesamt:		1,0000	0,0000	0,0000	0,0000	1,2500	0,0000	0,0000	0,0000	0,0000	0,0000	0,2500	0,0000	2,50

III) Übersicht über die Bediensteten in Ausbildung

Bezeichnung	Art der Vergütung	vorgesehen für 2023 ⁵⁾	beschäftigt 30. Juni 2022 ⁶⁾	Erläuterungen
1	2	3	4	5
Anwärter	Anwärterbezüge	2	0	1 x 2.QE, 1 x 3.QE
Auszubildender	Ausbildungsvergütung	1	2	1x VFAK, 1 x Inselbad
<u>Insgesamt:</u>		3	2	

¹⁾ Die Stellen bei Unternehmen, auf die die Vorschriften der EBV über Wirtschaftsführung und Rechnungswesen angewendet werden, die Stellen bei Krankenhäusern und Pflegeeinrichtungen mit kaufmännischem Rechnungswesen und die Stellen, die nach § 44k SGB II der gemeinsamen Einrichtung zur Bewirtschaftung zugewiesen sind, sind jeweils in besonderen Abschnitten auszuweisen.

²⁾ Die Angabe der Amtsbezeichnungen wird freigestellt

³⁾ Zahl der Stellen, die mit einer Amtszulage nach Anlage 4 zum BayBesG ausgestattet sind.

⁴⁾ Zahl der Stellen, die nach Art. 26 Abs. 2 oder 3 BayBesG bei der Stellenobergrenzenberechnung unberücksichtigt bleiben..

⁵⁾ Einzusetzen ist das Haushaltsjahr.

⁶⁾ Einzusetzen ist das Vorjahr.

⁷⁾ In den Laufbahnspalten sind die entsprechenden Besoldungsgruppen nach Bedarf anzugeben.

⁹⁾ Da es für die Stellenbewirtschaftung hilfreich sein kann, in den BesGr A 6, A 9 und A 13 zwischen Einstiegsämtern und Beförderungsämtern zu unterscheiden, können diese getrennt ausgewiesen werden.

¹⁰⁾ Teil II Nr. 1 ist bei Haushaltsführung nach den Grundsätzen der doppelten kommunalen Buchführung nach Teilhaushalten, bei Haushaltsführung nach den Grundsätzen der Kameralistik nach Abschnitten und Unterabschnitten zu gliedern.